TÜRKİYE KALKINMA BANKASI A.Ş

FAALiYET RAPORU
2005

TÜRKİYE KALKINMA BANKASI A.Ş.
2005 YILI
FAALİYET RAPORU

Yönetim Merkezi Adresi
Necatibey Cad. No: 98
Kızılay/ANKARA

Telefon ve Faks
0.312.2318400 – 0.312.2314341

Elektronik Site Adresi
www.tkb.com.tr

Elektronik Posta Adresi
tkbhaberlesme@tkb.com.tr

TÜRKİYE KALKINMA BANKASI A.Ş.'NİN 2005 YILI FAALİYET RAPORU BANKACILIK DÜZENLEME VE DENETLEME KURUMU'NUN 08.09.2005 TARİH VE 25930 SAYILI RESMİ GAZETEDE YAYIMLANAN YILLIK FAALİYET RAPORUNA İLİŞKİN TEBLİĞİNDE BELİRLENEN USUL VE ESASLAR ÇERÇEVESİNDE HAZIRLANMIŞTIR.

İÇİNDEKİLER **SAYFA NO**

I.BÖLÜM
SUNUŞ
DÖNEME AİT FAALİYET SONUÇLARINA İLİŞKİN ÖZET FİNANSAL BİLGİLER 1
KISA TARİHÇE 5
SERMAYE VE ORTAKLIK YAPISI 6
YÖNETİM KURULU BAŞKANI VE GENEL MÜDÜRÜN MESAJI 7
DÜNYA VE TÜRKİYE EKONOMİSİNDE GELİŞMELER 11
BANKAMIZ 2005 YILI FAALİYETLERİ 21
Proje Değerlendirme Faaliyetleri 21
Kredilendirme Faaliyetleri 24
İştirak Faaliyetleri 28
Kaynak Geliştirme Faaliyetleri 31
Fon Yönetimi Faaliyetleri 34
Sermaye Piyasası Faaliyetleri 34
Araştırma Faaliyetleri 35
Proje Geliştirme Faaliyetleri 36
Basın ve Halkla İlişkiler Faaliyetleri 36
İnsan Kaynakları 37
Eğitim Faaliyetleri 38

II.BÖLÜM
YÖNETİM VE KURUMSAL YÖNETİM UYGULAMALARI
BANKA YÖNETİMİ 39
2005 YILI ORGANİZASYON ŞEMASI 43
2006 YILI ORGANİZASYON ŞEMASI 44
KOMİTELER 45
İÇ KONTROL, İÇ DENETİM VE RİSK YÖNETİMİ SİSTEMLERİNİN İŞLEYİŞİNİN SORUMLU YÖNETİM KURULU ÜYESİNCE DEĞERLENDİRMESİ 48
İŞE ALMA VE TERFİ UYGULAMALARI HAKKINDA BİLGİLER 49
BANKAMIZIN DAHİL OLDUĞU RİSK GRUBU İLE YAPTIĞI İŞLEMLERE İLİŞKİN BİLGİLER 49
ÖZET YÖNETİM KURULU RAPORU 50
BANKA DENETİM KURULU RAPORU 51
KURUMSAL YÖNETİM İLKELERİ UYUM RAPORU 52

III.BÖLÜM
FİNANSAL BİLGİLER VE RİSK YÖNETİMİNE İLİŞKİN DEĞERLENDİRMELER
2001-2005 DÖNEMİ İÇİN SEÇİLMİŞ ÖZET FİNANSAL BİLGİLER VE GÖSTERGE RASYOLAR 58
MALİ DURUM, KÂRLILIK VE BORÇ ÖDEME GÜCÜNE İLİŞKİN DEĞERLENDİRMELER 59
RİSK YÖNETİMİ POLİTİKALARINA İLİŞKİN BİLGİLER 62
BANKAMIZIN DERECELENDİRME NOTU VE İÇERİĞİ 67
TÜRKİYE KALKINMA BANKASI A.Ş.'NİN 31 ARALIK 2005 TARİHİ İTİBARİYLE HAZIRLANAN VE BAĞIMSIZ DENETİME TABİ TUTULAN KAMUYA AÇIKLANACAK KONSOLİDE OLMAYAN MALİ TABLOLARI, BUNLARA İLİŞKİN AÇIKLAMA VE DİPNOTLAR İLE BAĞIMSIZ DENETİM RAPORU 68
TÜRKİYE KALKINMA BANKASI A.Ş.'NİN 31 ARALIK 2005 TARİHİ İTİBARİYLE HAZIRLANAN VE BAĞIMSIZ DENETİME TABİ TUTULAN KAMUYA AÇIKLANACAK KONSOLİDE MALİ TABLOLARI, BUNLARA İLİŞKİN AÇIKLAMA VE DİPNOTLAR İLE BAĞIMSIZ DENETİM RAPORU 175

I.BÖLÜM

SUNUŞ

- *DÖNEME AİT FAALİYET SONUÇLARINA İLİŞKİN ÖZET FİNANSAL BİLGİLER* *1*
- *KISA TARİHÇE* *5*
- *SERMAYE VE ORTAKLIK YAPISI* *6*
- *YÖNETİM KURULU BAŞKANI VE GENEL MÜDÜRÜN MESAJI* *7*
- *DÜNYA VE TÜRKİYE EKONOMİSİNDE GELİŞMELER* *11*
  - *Dünya Ekonomisindeki Gelişmeler* *11*
  - *Türkiye Ekonomisindeki Gelişmeler* *13*
  - *Türkiye Kalkınma Bankası Faaliyet Konuları ve Sektördeki Konumu* *15*

- *BANKAMIZ 2005 YILI FAALİYETLERİ* *21*
  - *Proje Değerlendirme Faaliyetleri* *21*
  - *Kredilendirme Faaliyetleri* *24*
  - *İştirak Faaliyetleri* *28*
  - *Kaynak Geliştirme Faaliyetleri* *31*
  - *Fon Yönetimi Faaliyetleri* *34*
  - *Sermaye Piyasası Faaliyetleri* *34*
  - *Araştırma Faaliyetleri* *35*
  - *Proje Geliştirme Faaliyetleri* *36*
  - *Basın ve Halkla İlişkiler Faaliyetleri* *36*
  - *İnsan Kaynakları* *37*
  - *Eğitim Faaliyetleri* *38*

DÖNEME AİT FAALİYET SONUÇLARINA İLİŞKİN ÖZET FİNANSAL BİLGİLER

	Enf.Göre Düz. 31 Aralık 2004	Cari 31 Aralık 2005	Değişim (%)
Toplam Aktifler(Bin YTL)	517.569	690.000	33,32
Yabancı Kaynaklar(BinYTL)	125.713	228.500	81,76
Toplam Aktifler(Milyon USD)	389	514	32,36
Özkaynaklar(Bin YTL)	391.856	461.500	17,77
Duran Varlıklar(Bin YTL)	34.088	27.496	-19,34
Serbest Sermaye(Bin YTL)	357.768	434.003	21,31
Toplam Gelirler(Bin YTL)	117.369	103.737	-11,61
Toplam Giderler(Bin YTL)	68.978	74.533	8,05
Net Parasal Pozisyon K/Z	-30.505	0	
Vergi Karşılığı(-)	0	2.678	
Kar/Zarar(Bin YTL)	17.886	26.526	48,31

Aktiflerin Yapısı(%)	31 Aralık 2004	31 Aralık 2005
Nakit Değerler ve Merkez Bankası	0.01	0.01
Alım Satım Amaçlı Menkul Değerler	7.38	11.30
Bankalar ve Diğer Mali Kuruluşlar	12.29	14.73
Para Piyasaları	3.70	1.51
Satılmaya Hazır Menkul Değerler	20.36	20.72
Krediler	41.22	40.81
Takipteki Alacaklar (Net)	2.68	0.00
İştirakler ve Bağlı Ortaklıklar	5.16	3.76
Maddi Duran Varlıklar	6.59	3.98
Diğer Aktifler	3.29	3.18

Pasiflerin Yapısı(%)	31 Aralık 2004	31 Aralık 2005
Para Piyasaları	0.00	0.02
Alınan Krediler	7.49	17.85
Fonlar	14.94	13.36
Karşılıklar	0.56	0.89
Diğer Pasifler	1.30	0.99
Özkaynaklar	75.71	66.88
Dönem Kârı/Zararı	3.46	3.84

	31 Aralık 2004	31 Aralık 2005	Değişim (%)
Krediler (Bin YTL)	213.366	281.597	31.98
Takipteki Alacaklar(Brüt) (Bin YTL)	48.916	38.258	-21.79
Ayrılan Karşılık(-) (Bin YTL)	35.037	38.258	9.19
Takipteki Alacaklar(Net) (Bin YTL)	13.879	0	

Aktif Kalitesi	31 Aralık 2004	31 Aralık 2005
Krediler/Toplam Aktifler	41.22	40.81
Takipteki Alacaklar(Net)/Toplam Aktifler	2.68	0.00
Takipteki Alacaklar(Net)/Toplam Krediler	6.50	0.00
Takipteki Alacak.Karş./Takipteki Alacaklar	71.63	100.00

Likidite	31 Aralık 2004	31 Aralık 2005
Likit Aktifler/Yabancı Kaynaklar	180.09	145.75
Likit Aktifler/Toplam Aktifler	43.74	48.27

Likit Aktifler (Bin YTL)	31 Aralık 2004	31 Aralık 2005	Değişim (%)
Nakit Değerler ve Merkez Bankası	34	41	19.82
Alım Satım Amaçlı Menkul Değerler	38.203	77.998	104.17
Bankalar ve Diğer Mali Kuruluşlar	63.617	101.617	59.73
Para Piyasaları	19.150	10.400	-45.69
Satılmaya Hazır Menkul Değerler	105.395	142.975	35.66
Toplam	**226.400**	**333.030**	**47.10**

Kârın/Zararın Kaynakları (Bin YTL)	Enf. Göre Düz. 31 Aralık 2004	Cari 31 Aralık 2005	Değişim (%)
Faiz Marjı	45.840	37.085	-19.10
Kambiyo Marjı	2.959	-6.001	-302.78
Ücret ve Komisyon Marjı	2.950	5.070	71.90
Sermaye Piy.İşlem Marjı	3.370	2.361	-29.96
Diğer Faaliyet Marjı	-23.317	-9.312	-60.06
Net Parasal Pozisyon K/Z	-30.505	0	
Vergi Öncesi Kâr	**1.297**	**29.204**	**2.150.99**
Vergi Karşılığı(-)	0	2.678	
Vergi Sonrası Olağanüstü K/Z	16.589	0	
Net Kâr(Zarar)	**17.886**	**26.526**	**48.31**

Gelirlerin/Giderlerin Yapısı(%)	31 Aralık 2004	31 Aralık 2005
Gelirler	**100.00**	**100.00**
Faiz Gelirleri	53.03	44.35
Kambiyo Gelirleri	15.96	5.59
Komisyon Gelirleri	3.56	5.6
Serm.Piy.İşlem Gelirleri	3.34	2.28
Diğer Gelirler	24.11	42.18
Giderler	**100.00**	**100.00**
Faiz Giderleri	11.02	11.97
Kambiyo Giderleri	19.03	15.83
Komisyon Giderleri	0.92	1
Serm.Piy.İşlem Giderleri	0.00	0
Diğer Giderler	69.03	71.2

Bankamızın 31.12.2005 tarihli finansal tablolarından hareketle mali durumu, 31.12.2004 tarihli finansal tablolarıyla karşılaştırmalı olarak aşağıda özetlenmiştir:

- 31.12.2005 itibariyle bankamız bilanço büyüklüğü 690 milyon YTL'ye ulaşmıştır. Böylece geçen yıl sonuna göre aktif büyüme hızı yüzde 33,32 olarak gerçekleşmiştir. Sağlanan aktif büyüme hızı, 2005 yılında sektör genelinde gerçekleşen ortalama büyüme hızının oldukça üzerindedir.

- Hızlı bir büyüme gerçekleştiren Bankamızın aktif kompozisyonunda en önemli değişiklik likit aktiflerin payındaki artışta gözlenmektedir. Geçen yıl sonu itibariyle toplam aktif içindeki payı yüzde 43,74 olan likit aktiflerin toplam aktif içindeki payı, yüzde 48,27'ye yükselmiştir. Likit değerlerin payında sağlanan bu artış, Bankamızın sözkonusu dönemde borç ödeme gücünün yüksekliğine ilişkin de önemli bir gösterge niteliği taşımaktadır. Geçen yıl aktif dağılımı içinde yüzde 41,22 oranında pay alan kredilerin payı, yüzde 40,81 olarak gerçekleşmiştir. Bu gerilemenin önemli bir nedeni, 31.12.2005 itibariyle takipteki kredilerin tamamına karşılık ayrılmasıdır. Aktif kalitesinin iyileştirilmesi açısından önemli bir gösterge niteliği taşıyan takipteki alacaklar (net) kaleminin payı, yukarıda da vurgulandığı üzere, 31.12.2005 tarihi itibariyle takipteki kredilerin tamamına karşılık ayrılması suretiyle sıfırlanmıştır. Bu gelişme, Bankamızın mevcut kredi riskinin azaltılması açısından da son derece önem taşımaktadır. Aktif kalitesi açısından diğer olumlu bir gelişme ise, iştirakler ve bağlı ortaklıklar ile maddi duran varlıkların aktif büyüklüğü içindeki payı önemli ölçüde azaltılmıştır.

- Bankamızın toplam kaynak yapısına bakıldığında ilk dikkati çeken değişiklik, 2004 yıl sonu itibariye 391,856 bin YTL tutarında olan özkaynakların yüzde 17,77'lik artışla 461,500 bin YTL'ye ulaşması ancak bu artışın aktif büyüme hızının altında kalması nedeniyle, toplam kaynakların yüzde 75,71'ine sahip olan özkaynakların payının yüzde 66,88'e gerilemesidir. Bu gelişmeye koşut olarak, kaynak yapısının diğer önemli bileşenini oluşturan yabancı kaynakların yüzde 81,76'lık artışla 228,500 bin YTL'ye ulaşması, buna bağlı olarak da yabancı kaynakların toplam kaynaklardan aldığı payın yüzde 7,49'dan yüzde 17,85'e yükselmesidir.

- Bankamızın geçen yıl sonu itibariyle 17,886 bin YTL olarak gerçekleşen net kar rakamı, 31.12.2005 itibariyle 26,526 bin YTL'ye ulaşmıştır. Bu suretle Bankamız aktif kârlılığı yüzde 3,46'dan yüzde 3,84'e, özkaynak kârlılığı ise, yüzde 4,56'dan yüzde 5,75'e yükselmiştir. Kârlılığın kaynakları irdelendiğinde; geçen yılki yapının önemli ölçüde farklılaştığı görülmektedir. Bu anlamda vurgulanması gereken ilk değişiklik, faiz getirili aktiflerdeki artışa rağmen, faizlerdeki düşüş nedeniyle faiz marjında yaşanan yüzde 19,10'luk gerilemedir. Döviz pozisyonu fazlası nedeniyle kambiyo marjı, 2005 yılı boyunca özellikle çapraz kurlardaki hareketlerden olumsuz yönde etkilenmiş ve 31.12.2004 itibariyle yaklaşık 3 milyon YTL'lik kambiyo marjı, 31.12.2005 tarihinde yerini negatif 6 milyon YTL'lik kambiyo marjına bırakmıştır. Bu olumsuz gelişmelere karşılık Bankamız ücret ve komisyon marjında, önceki döneme göre yüzde 71,90'lık bir artış sağlanmıştır. 2005 yılı kârlılığındaki artış ise esas olarak, diğer faaliyet marjını oluşturan gelirler içinde yer alan "temettü gelirleri" ile "geçmiş yıllarda ayrılan karşılık iptalleri"nden kaynaklı gelir artışından sağlanmıştır.

KISA TARİHÇE

Ülkemizin kalkınma sürecinde temsil ettiği misyon itibariyle önemli bir yere sahip olan Türkiye Kalkınma Bankası (TKB), 1877 sayılı Yetki Kanunu'na dayanılarak, 27.11.1975 tarih ve 13 sayılı Kanun Hükmünde Kararname ile Devlet Sanayi ve İşçi Yatırım Bankası (DESİYAB) A.Ş. adı altında kurulmuştur. Banka'nın kuruluş işlem ve faaliyetleri 14.11.1983 tarih ve 165 sayılı Kanun Hükmünde Kararname ile yeniden düzenlenmiştir. 15.07.1988 tarih ve 329 sayılı Kanun Hükmünde Kararname ile unvanı "Türkiye Kalkınma Bankası A.Ş." olarak değiştirilmiş ve sanayi sektörü dışındaki sektörleri de finanse etmek imkanı sağlanmıştır. Yüksek Planlama Kurulu'nun 20.01.1989 tarih ve 89/T-2 sayılı Kararı ile T.C. Turizm Bankası A.Ş.'nin tüm aktif ve pasifleriyle Türkiye Kalkınma Bankası'na devredilmesi sonucu Banka'nın hizmet verdiği alanlara turizm sektörü de ilave edilmiştir. 12.02.1990 tarih ve 401 sayılı Kanun Hükmünde Kararname ile Banka statüsünün bazı maddeleri değiştirilmiştir.

Bankamızın kuruluşuna ilişkin 4456 sayılı Kanun 14.10.1999 tarihinde kabul edilmiş ve 17.10.1999 tarih ve 23849 sayılı Resmi Gazete'de yayımlanarak yürürlüğe girmiştir. Bu Kanunla 13, 165, 329 ve 401 sayılı Kanun Hükmünde Kararnameler yürürlükten kaldırılmıştır. Banka, bu Kanun ile düzenlenen hususlar dışında özel hukuk hükümlerine tabi ve anonim şirket şeklinde, tüzel kişiliğe sahip, bir kalkınma ve yatırım bankası olup, ilgili olduğu merci Başbakanlık'tır.

SERMAYE VE ORTAKLIK YAPISI

ORTAK ADI	MEVCUT SERMAYE PAYI		
	(TL)	(YTL)	(%)
HAZİNE MÜSTEŞARLIĞI	158.530.446.437.038	158.530.446,43	99.08
DİĞER (*)	1.469.553.562.962	1.469.553,57	0.92
TOPLAM	**160.000.000.000.000**	**160.000.000,00**	**100.00**

(*)Tüm gerçek ve tüzel kişileri kapsamakta ve bu ortaklara ait hisse senetleri İstanbul Menkul Kıymetler Borsası'nda işlem görmekte olduğundan ortak sayısı bilinememektedir.

Yıl içerisinde Bankamızın çıkarılmış sermayesi 150.000.000 YTL'den 160.000.000 YTL'ye nakden yükseltilmiştir.

Banka Yönetim Kurulu Başkan ve Üyeleri, Denetim Kurulu Üyeleri, Genel Müdür Yardımcıları'nın Banka sermayesinde hissedarlığı yoktur.

YÖNETİM KURULU BAŞKANI VE GENEL MÜDÜRÜN MESAJI

Bankamızın kuruluşu hakkında 4456 sayılı Kanun'a göre Banka'nın amaçları; Türkiye'nin kalkınması için Anonim Şirket statüsündeki teşebbüslere kârlılık ve verimlilik anlayışı içinde kredi vermek, iştirak etmek suretiyle finansman ve işletme desteği sağlamak, yurtiçi ve yurtdışı tasarrufları kalkınmaya dönük yatırımlara yöneltmek, sermaye piyasasının gelişmesine katkıda bulunmak, yurtiçi, yurtdışı ve uluslararası ortak yatırımları finanse etmek ve her türlü kalkınma ve yatırım bankacılığı işlevlerini yapmaktır.

Bu temel amaçları çerçevesinde Bankamız, çeyrek asrı geçen hizmet döneminde başta sanayi ve turizm sektörleri olmak üzere, ülkemizin kalkınma çabalarına özel sektör yatırımlarının finansmanı kanalıyla önemli ölçüde destek vermiştir. Asli fonksiyonu, yatırımların projeye dayalı finansmanı şeklinde tanımlanabilecek Bankamız, bunun yanısıra diğer bankacılık işlem ve faaliyetlerini de yürütmektedir.

Bankamız klasik kalkınma ve yatırım bankacılığı işlevlerinin yanısıra, girişimcileri yönlendirme ve kalkınma hedefleri ile uyumlu yatırımlara yönlendirme faaliyetlerini de desteklemektedir. Bu kapsamda Yöresel Uygun Yatırım Alanları araştırmaları ile fizibilite etütleri hazırlanmakta olup, sektörel ve diğer konularda araştırma çalışmaları yapılmaktadır.

Bankamız uluslararası finans kuruluşlarından kaynak temin ve kullandırım çalışmalarını aralıksız olarak sürdürmektedir. Bu kapsamda, temin edilmiş olan kredi imkanlarında yeni anlaşmalar yoluyla limit artışlarına gidilmesinin yanısıra, proje bazında kaynak girişi sağlayan Avrupa Yatırım Bankası, Avrupa Konseyi Kalkınma Bankası ve Dünya Bankası gibi uluslararası finans kuruluşlarından uzun vadeli ve uygun koşullu kaynak imkanları sağlanmaktadır.

2005 yılında yeni kaynak teminine yönelik faaliyetler çerçevesinde; uluslararası düzeyde faaliyetlerde bulunan ve kamusal statülü bir finansman kurumu olan Fransız Kalkınma Ajansı (AFD) ile yürütülmekte olan KOBİ kredi görüşmelerine devam edilmiştir. 2006 yılının ilk çeyreğinde imzalanması beklenen kredi anlaşmasının amacı; bölgesel farklılıkların giderilmesi, istihdam olanaklarının artırılması, kredi imkanlarından yararlanacak firmaların Bankamız aracılığı ile kurumsal ve sosyal sorumluluk olguları konusunda bilgilendirilmesi hedefleri gözetilerek, öncelikli olarak

Doğu ve Güneydoğu Anadolu Bölgesi ile Kalkınmada Öncelikli Yörelerdeki küçük ve orta boy işletmelere yatırım ve işletme kredisi olarak kullandırılmasıdır. Ayrıca, İspanyol Hükümeti KOBİ Kredisi, Karadeniz Ticaret ve Kalkınma Bankası Kredisi, Küçük Girişimci Kredi Programı (SELP II) içinde APEX Banka olarak görevlendirilme, uluslararası piyasalarda tahvil ihracı imkanları ile ilgili olarak görüşmelerde bulunulmuştur.

Bankamız halihazırda 2002/1 No'lu "Yatırımlarda Devlet Yardımları Hakkında Karar" çerçevesinde; Ar-ge, çevre koruma, öncelikli teknoloji, teknoloji geliştirme, bölgesel gelişmeye yönelik yatırımlara, kalkınmada öncelikli yörelerde yapılacak imalat, tarımsal sanayi ve madencilik yatırımlarına ve 2001/24291 No'lu "Küçük ve Orta Ölçekli İşletmelerin Yatırımlarında Devlet Yardımları Hakkındaki Karar" çerçevesinde KOBİ niteliğindeki teşvik belgesine sahip yatırımcılara kamusal kaynaklardan kredi kullandırmaktadır.

Bankamızın sürdürmekte olduğu Bütçe Kaynaklı Kredilerin kullandırımına aracılık görevinin yanı sıra, yurt içi yeni kaynakların sağlanması çerçevesinde; Toplu Konut İdaresi Başkanlığı ile Bankamız arasında, Toplu Konut İdaresi kaynaklarının yapı malzemesi üreten yatırımcılara kredi imkanı olarak sunulması çerçevesinde kredi kullandırım mekanizmalarının oluşturularak Bankamızın aracı banka olarak görevlendirilmesi görüşmelerinde bulunulmuştur.

Bankamız, kalkınma bankacılığı misyonu gereği, sağladığı orta ve uzun vadeli, uygun koşullu kaynakları reel sektör yatırımlarına yönlendirerek yatırımların finansmanında etkin bir rol oynamaktadır. Bankamızın aktif büyüme hızındaki son iki yıllık olumlu gelişme süreci, özellikle orta ve uzun vadeli yatırım finansman ihtiyacının aciliyet taşıdığı günümüzde ümit vaad eden bir görüntü arzetmektedir.

Diğer taraftan, Banka Yönetim Kurulu'nun 25.04.2005 tarihli Kararı ile Bankamız çıkarılmış sermayesinin %6.6 oranında 10 milyon YTL nakit artışla 160 milyon YTL'ye arttırılmasına karar verilmiş, buna paralel olarak yıl sonu itibariyle Bankamız çıkarılmış sermayesi 160 milyon YTL'ye ulaşmıştır.

Kaynak geliştirme faaliyetlerinde sağlanan etkinlik sonucu, Bankamız kaynak yapısının önemli bileşenini oluşturan yabancı kaynaklar, bir önceki yıla göre %81.8'lik artışla 31.12.2005 itibariyle 228.500 bin YTL'ye ulaşmış, buna bağlı olarak da yabancı kaynakların toplam kaynaklardan aldığı pay %7.5'den %17.9'a yükselmiştir. Bu gelişmeye paralel olarak 2004 yıl sonu itibariyle 391.856 bin YTL tutarında olan özkaynaklar %17.8'lik artışla 461.500 bin YTL'ye ulaşmış, ancak bu artışın aktif büyüme hızının altında kalması nedeniyle toplam kaynakların %75.7'sine sahip olan özkaynakların payı %66.9'a gerilemiştir.

Bankamızın geçen yıl sonu itibariyle 17.886 bin YTL olarak gerçekleşen net kârı, 31.12.2005 tarihi itibariyle 26.525 bin YTL'ye ulaşmıştır. Bu suretle Bankamız aktif kârlılığı %3.5'den %3.8'e, özkaynak kârlılığı ise %4.6'dan %5.7'ye yükselmiştir.

Uluslararası kredi derecelendirme kuruluşu Fitch Ratings Bankamızın Ulusal Uzun Vadeli derecesini A- (tur) seviyesinden A (tur) düzeyine yükseltmiş ve görünümünü durağan olarak açıklamıştır.

Bankamızın diğer dereceleri ise; Uzun Vadeli yabancı ve yerel para birimi notu 'BB'-, Kısa Vadeli yabancı ve yerel para birimi notu 'B', Destek '3' ve Bireysel 'D' olarak teyit edilmiştir. Derecelerdeki söz konusu yükselmeler; Bankamızın faaliyet ortamındaki iyileşmeyi ve Banka'nın zaten güçlü olan sermaye yapısının daha da güçlenmesinin yanı sıra yeni fonlama ile kredi verme olanaklarındaki artışı yansıtmaktadır.

2006 yılında Bankamız açısından önemli bir gelişme ise; Erdemir Ereğli Demir Çelik Fabrikaları T.A.Ş.'de sahip olduğumuz %3.17 oranındaki payların T.C. Başbakanlık Özelleştirme İdaresi Başkanlığı'nın düzenlediği 04.10.2005 tarihindeki ihale ile OYAK, Ordu Yardımlaşma Kurumu'na satılmasına ilişkin gerekli prosedürün tamamlanmış olmasıdır. Banka hisselerinin satış tutarı olan 190.2 milyon USD 27.02.2006 tarihinde Bankamız hesaplarına yatırılmış olup, hisse devri işlemi tamamlanmıştır. Böylece, Bankamız mali yapısı daha da güçlenmiştir.

Bundan sonraki süreçte, gerek mevcut kaynakların arttırılması ve yeni kaynak temini, gerekse Erdemir A.Ş. hisse satışından elde edilen gelirlerin reel sektöre yönlendirilmesi ile Bankamızın kredi hacminde önemli artışlar sağlanması hedeflenmektedir. Ülkemizde makro ekonomi alanlarında son yıllarda yaşanan gelişmeler yatırım ortamını olumlu yönde etkilemiştir. Bu durumun, kredi hacminin genişlemesi ile istikrarlı bir şekilde büyümeye devam edilmesi yönündeki hedeflerimizin gerçekleştirilmesine katkıda bulunacağı düşünülmektedir.

Kuruluşundan bu yana geçen 30 yıllık süre içinde başta sanayi ve turizm olmak üzere reel sektöre yol gösterme ve desteklemenin yanısıra, yatırım fikir ve kararlarının oluşturulması ve kaynak tahsis mekanizmasında etkinliğin sağlanması faaliyetlerinde aktif bir iktisadi kurum olma yolunda mevcut bilgi birikimi ve uzman personeli ile çabalarına devam eden Bankamız, kalkınma ve yatırım bankacılığının temel fonksiyonlarını 2006 yılı faaliyet döneminde de sürdürmeye devam edecektir.

Abdullah ÇELİK
Yönetim Kurulu Başkanı
ve
Genel Müdür

DÜNYA VE TÜRKİYE EKONOMİSİNDE GELİŞMELER

DÜNYA EKONOMİSİNDEKİ GELİŞMELER

Küresel ekonomi, 2003 yılından beri, öngörülmemiş derecede güçlü bir büyümenin sunduğu avantajlardan yararlanmaktadır. 2005 yılında, yüksek enerji fiyatlarının olumsuz etkisine rağmen, küresel iktisadî genişleme büyük ölçüde devam etmiştir. 2004 yılında yaşanan rekor düzeydeki büyümenin ardından, dünya ekonomisi 2005'te % 4.3 gibi şaşırtıcı bir gelişme kaydetmiş; 2006 yılı için gerçekleştirilen tahmin ise, % 4½ olarak revize edilmiştir.

ABD'de, iktisadî genişleme olgunluk kazanmıştır. 2005 yılında % 3¾ seviyesinde gerçekleşen ABD ekonomisinin büyüme oranı, 2006 yılı için % 3½ olarak tahmin edilmiştir.

Japon ekonomisi, 2004 yılının ikinci yarısında yaşadığı kısa süreli gerileme sonrasındaki canlanmadan itibaren elverişli bir büyüme düzeyini sürdürmektedir. 2004 ve 2005 yıllarında büyümede artış sağlanmış, fiyatlar ve iktisadî faaliyetler üzerinde varlığını sürdüren deflasyon endişesi azalmıştır. Ücretlerde ve istihdamda ortaya çıkan canlanma, özel tüketimi desteklemeye devam etmiştir. GSMH, 2005 yılı sonu itibariyle % 2.1 artmıştır. Çin ekonomisindeki büyüme tahmin edilenden daha büyük gerçekleşmiş; GSMH, yılın son çeyreğine kadar geçen sürede % 9.4'lük bir artış kaydetmiştir. Yakın zamanlarda elde edilen veriler, Çin yönetiminin 2004 yılındaki yatırım patlamasına bir tepki olarak gerçekleştirdiği yavaşlamanın ardından, söz konusu büyümenin yurtiçi talepteki bir canlanma tarafından desteklendiğini ima etmektedir. Doğu Asya'nın diğer bölgelerinde iktisadî aktivite, yüksek petrol fiyatlarını, Çin'in düşük seviyelerdeki ithalatını ve enformasyon, haberleşme teknolojilerine (ICT) yönelik dünya talebinin yavaşlamasını yansıtır şekilde 2005'in ilk yarısında ılımlı düzeylerde kalmıştır. Yüksek seviyelere varan petrol, diğer hammadde fiyatları ve petrol sübvansiyonlarının azalması bazı Doğu Asya ekonomileri üzerinde enflasyonist baskı yaratmış, merkez bankalarını sıkı para politikası uygulama konusunda harekete geçirmiştir.

Euro alanı üçüncü çeyrekte gelişme kaydetmiş olup, belli başlı göstergeler ilave bir canlanmaya işaret etmektedir. Bu büyüme; uyumlu parasal koşullarla, ticarî yatırımlarda gözlenen bir iyileşmeyle ve net ihracatın olumlu katkısıyla desteklenmiştir. Euro alanında enflasyon oranı yaklaşık % 2½ dolaylarında seyretmiş ve Avrupa Merkez Bankası parasal koşulların hâlâ birbiriyle uyumlu olduğuna dikkat

çekerek, resmî faiz oranlarını Aralık 2005'te % 2¼ seviyesine yükseltmiştir. Diğer taraftan, Euro alanında işsizlik oranı 2005 yılında istikrarlı bir şekilde azalmıştır.

Birleşik Krallık'ta büyüme, 2004 yılında ulaştığı güçlü seviyenin ardından 2005'te ılımlı bir seviyeye oturmuştur. Son göstergeler, büyümede 2006 ve 2007 yıllarında ilerleme sağlanmasının beklendiğine işaret etmektedir.

Bazı sanayileşmiş ülkelerde, özellikle ABD'de, birbiriyle uyumlu malî ve parasal politikalar, kredi kolaylıkları tarafından harekete geçirilen tüketim artışını teşvik etmiştir. Aksine, pek çok yükselen piyasada, öteden beri zaten gevşek olan politikalar çok daha az uyumlu hale gelmiştir.

Dünya ticaret döngüsünde, 2005'in ilk çeyreğinde bir duraklama yaşanmıştır. Dünya ticaretinin ilk çeyrekteki durgun seyrini (dünya ticareti bir önceki çeyreğe göre yıllık oranda % 0.2 artış göstermiştir) ikinci çeyrekteki hızlı bir yükseliş (% 14.8) ve üçüncü çeyrekteki sağlam bir büyüme (% 7.7) takip etmiştir. OPEC ülkelerince kazanılan büyük boyutlardaki petrol gelirlerinin yeniden harcanması, ticaretin iyi bir manzara sergilemesine yardımcı olmuştur. Dünya ticaretindeki artışın hızlanarak, 2005 yılındaki % 7¼'lük seviyesinden, 2006 yılında % 8¾'e çıkması beklenmektedir. 2005 yılında dünya petrol fiyatları, gerçek anlamda 2003'te başlayan artış trendini sürdürmüştür. Güçlü talep artışı ve sıkı arz koşulları Katrina ve Rita kasırgaları gibi yakın geçmişte yaşanan arz kısıntılarına tepki olarak, yüksek fiyatlara ve büyük boyutlara varan fiyat oynaklığına yol açmıştır.

ABD Doları, 2005 yılının başlarından itibaren, ABD ve Euro alanı arasındaki büyüme artışları ve faiz oranı farklılıkları nedeniyle, Euro karşısında önemli ölçüde değer kazanmıştır.

Dünyanın kısa vadede iktisadî görünümüne etki edecek riskler, büyük ölçüde dengelenmiş durumdadır. Olumlu bir gelişme, Japon ekonomisinin güç kazanması ve Euro alanındaki iktisadî faaliyetlerde beklenen bir iyileşmeyle birlikte, dünya ekonomisinin büyümesini sürdürmesidir. Öte yandan, güçlü kârlılık, sağlıklı bilançolar ve düşük sermaye maliyetleri gibi uygun finansal koşullar, ABD ve Avrupa'da ticarî yatırımlarda daha kuvvetli artışlara neden olabilecektir. Cari işlemler pozisyonlarındaki dengesizlikler büyük olduğu sürece, yıkıcı etkileri olan döviz ayarlamaları riski varlığını devam ettirecektir.

TÜRKİYE EKONOMİSİNDEKİ GELİŞMELER

Türkiye ekonomisi, 2001 yılında yaşadığı krizden sonra, dikkat çekici bir hızla yeniden canlanma sürecine girmiştir. Son yıllarda gerçekleştirdiği istisnaî büyüme oranlarını takiben (2002'de % 7.8; 2003'te % 5.9 ve 2004'te % 9.9), Türk ekonomisi 2005 yılında daha yavaş bir büyüme süreci geçirmiştir. İktisadî büyüme oranının, yılın ilk yarısı boyunca % 4.3'e gerilemesine karşın, OECD tarafından gerçekleştirilen tahmin, yılın tamamı için % 5.8'lik bir büyüme oranına işaret etmektedir. Türk Lirası'nın dikkat çekici değer artışı, ülkenin rekabetçi yapısını köreltmiş ve Çin kaynaklı daha ucuz tekstil ürünlerinden gelen rekabet de Türk ihraç sektörünün zararına yönelik hareket etmiştir. 2000/01 krizlerini takip eden bastırılmış talep, tüketim malları talebinde hızlı bir artışı teşvik etmiş ve özel tüketim, bir ölçüde de olsa, tekrar azalma eğilimine girmiştir. Ne var ki, geride kalan birkaç yıl içinde yurtiçi talepte yaşanan şiddetli artış dış açığın millî gelirin % 5'inin üzerine çıkmasına neden olmuştur.

Türkiye, Uluslararası Para Fonu'nun (IMF) iktisadî reform programıyla uyumlu bir şekilde, iktisadî yapısını iyileştirmek için her türlü çabayı sarf etmektedir. Kasım 2004 tarihinde, hükümet Avrupa Birliği (AB) katılım-öncesi stratejisini yayınlamış ve böylelikle 2005-2007 yıllarında tamamlanacak yeni iktisadî programın prensiplerini ortaya koymuştur. Hükümet tutumlu ve basiretli malî politikalarla yoluna devam edeceğini, fiyat istikrarının ve dalgalı döviz kuru rejiminin sürdürülmesi için güçlü bir parasal çerçeve üzerinde ısrarlı olacağını, resmî enflasyon hedeflemesi uygulanacağını ve yapısal reformları derinleştireceğini taahhüt etmektedir.

AB ile 3 Ekim 2005 tarihinde başlayan tam-ortaklık müzakerelerinin, Türkiye'nin hızlı bir geçiş süreci yaşamasına neden olacağı beklenmektedir. Ayrıca, hükümet ve IMF 10 milyar ABD Doları tutarında yeni bir stand-by anlaşması üzerinde fikir birliğine varmış ve IMF İcra Kurulu Mayıs 2005 tarihinde anlaşmayı onaylamıştır. Anlaşma Mayıs 2008'de sona erecektir. IMF ve AB ile gerçekleştirilen bağlantılar, modernizasyon sürecine destek olması beklenen doğrudan yabancı sermaye girişlerinde önemli artış yaşanmasına yardımcı olmuştur. Ne var ki, yatırım ihtiyacı dikkate alındığında, yatırımların büyük bölümünün yurtiçi kaynaklardan gerçekleştirilmesi zorunluluğu ortaya çıkmaktadır. Bütünüyle ele alındığında yatırım artışının, hem 2005 hem de 2006 yılında % 10'un üzerinde kalması beklenmektedir.

2004'ün ortalarından beri, işgücü piyasaları GSMH büyümesinin artan hızına tepki vermeye başlamıştır. Çalışan sayısı, işsiz sayısı sadece çok küçük miktarda azalırken, 2004 yılında % 2 artmıştır. Bunun bir sonucu olarak, ortalama işsizlik oranı 2004 yılı itibariyle % 10.3'e ulaşmıştır. Türkiye ekonomisi, istihdam oranını, 2004'dekine benzer büyüklüklerle, 2005 ve 2006 yıllarında % 2 civarında artırmaya devam edecektir. Ne var ki, işsizlik oranı, öngörülen iş yaratımı Türkiye'nin işgücü arzındaki güçlü artışı karşılamaya ancak yetebileceğinden, muhtemelen nispî olarak yüksek kalacaktır.

2005 yılında, kamu kontrolündeki fiyatların ve enerji fiyatlarının yükselmesi, enflasyonist baskıları bir miktar artırmıştır. Ne var ki, yıl sonu verilerine göre, tüketici fiyat endeksi (TÜFE), resmî enflasyon hedefi olarak belirlenen % 8'lik oranın altında kalarak, % 7.72 artmıştır. Enflasyonist bekleyişlerin azaltılmasına, ılımlı ücret artışına ve malî disipline dayalı enflasyonla mücadele, önümüzdeki iki yıl içinde de muhtemelen devam edecektir. Bu tür bir senaryo içinde, tüketici fiyat enflasyonu, 2006 yılına kadar % 7'nin hayli altına düşebilecektir.

Merkez Bankası, 1 Ocak 2005 tarihinden itibaren yeni para birimi (Yeni Türk Lirası-YTL) kullanımını başlatmış ve 2006 yılında enflasyon hedeflemesinin resmen kabulüne yol açacak, yeni bir para politikası çerçevesi benimsemiştir.

2005 yılı sonunda, GSMH'nin % 6.5'i tutarındaki faiz dışı fazla hedefine ulaşılacağı tahmin edilmektedir. Önemli miktardaki faiz dışı fazlalar ve güçlü nominal GSMH büyümesi, 2006 yılında genel kamu brüt borç stokunun GSHM'ya oranının yaklaşık % 70'e düşürülmesine yardımcı olacaktır. 2004 yılı itibariyle 15.604 milyon ABD Doları olarak gerçekleşen cari işlemler açığı, 2005 yılında % 46.4 artış göstererek 22.852 milyon ABD Doları seviyesine ulaşmıştır.

Özelleştirme, yeni iktisadî programın anahtar unsurlarından bir tanesi olarak görülmekte ve kısa vadede, Türkiye'de şimdiye kadar bu alanda gerçekleştirilmiş tüm girişimlerin ötesinde başarı elde edilmesi beklenmektedir. Aralarında Türk Telekom, Tekel, Tüpraş, Petkim ve Tedaş'ın da bulunduğu kamuya ait çok sayıda büyük şirket veya varlıkla ilgili olarak 2005 yılında özelleştirme çalışmaları gerçekleştirilmiştir.

TÜRKİYE KALKINMA BANKASI FAALİYET KONULARI VE SEKTÖRDEKİ KONUMU

Bankamızın kuruluşu hakkında 4456 sayılı Kanun'a göre Banka'nın amaçları; Türkiye'nin kalkınması için anonim şirket statüsündeki teşebbüslere kârlılık ve verimlilik anlayışı içinde kredi vermek, iştirak etmek suretiyle finansman ve işletme desteği sağlamak, yurtiçi ve yurtdışı tasarrufları kalkınmaya dönük yatırımlara yöneltmek, sermaye piyasasının gelişmesine katkıda bulunmak, yurtiçi, yurtdışı ve uluslararası ortak yatırımları finanse etmek ve her türlü kalkınma ve yatırım bankacılığı işlevlerini yapmaktır. Halihazırda Bankamız kredilendirme fonksiyonunun yerine getirilmesinde proje değerlendirme esaslı kredi değerlendirmesi sözkonusudur. Bunun yanısıra teminatların niteliği de proje bazında Banka tarafından belirlenmektedir. Bankamız, Kuruluş Kanunu gereği, bireysel müşterilere kredi kullandırmamaktadır. Kredi kullandırdığımız kurumsal müşterilere ise verilebilecek azami kredi tutarı; yapılacak yatırımın büyüklüğü, yatırımın özkaynak/yabancı kaynak dengesi (yürürlükteki mevzuatta belirtilen herhangi bir alt/üst limit bulunması halinde bu düzenlemeler belirleyici olmak kaydıyla) ve Bankamız kaynak yapısı dikkate alınarak proje değerlendirme aşamasında belirlenmektedir. Asli fonksiyonu, yatırımların projeye dayalı finansmanı şeklinde tanımlanabilecek Bankamız bunun yanısıra, diğer bankacılık işlem ve faaliyetlerini de yürütmektedir.

1990 sonrasında uygulanan iktisat politikalarına bağlı olarak kalkınma ve yatırım bankalarının ve dolayısıyla Türkiye Kalkınma Bankasının (TKB) Türk bankacılık sistemi içindeki payı giderek azalış göstermiştir. Bu azalışın temel nedeni; ekonomideki üretken yatırımların orta ve uzun vadeli finansmanında fon aktarımını gerçekleştirmek ve yatırım faaliyetlerine ilişkin her türlü desteği sağlamak şeklinde tanımlanabilecek asli fonksiyonunu gerçekleştirmek konusunda önemli kısıtlarla karşı karşıya olmasından kaynaklanmıştır. Bu kısıtlardan ilki, yatırımların finansmanında gerekli olan orta ve uzun vadeli ve sürekli bir kaynak yapısına sahip olamamasıdır. Gelişmiş ülkelerin kalkınma bankalarının kaynak yapıları incelendiğinde ilk dikkati çeken gelişme, bu bankaların kaynak yapılarının büyük ölçüde kamu fonlarından oluşması ve bu fonların süreklilik arz etmesidir. Oysa ülkemizde özellikle 1990 sonrasında Türkiye ekonomisinin temel önceliğinin kamu finansman gereksiniminin finansmanı ve bunun ağırlıklı olarak Türk bankacılık sistemi kaynaklarından borçlanmak suretiyle sağlanmaya çalışılmasına bağlı olarak, özellikle ulusal kalkınma

bankası tanımı kapsamında değerlendirilebilecek Türkiye Kalkınma Bankası ve Eximbank'a orta ve uzun vadeli ve düşük maliyetli kamu kaynağının yeterince sağlanabilmesi mümkün olmamıştır. İktisadi istikrarsızlığa bağlı olarak faiz oranlarında ortaya çıkan hızlı yükseliş, kısalan vade ve ülkemizin uluslararası piyasalardaki olumsuz görüntüsü, kalkınma ve yatırım bankaları açısından dış piyasalardan kaynak sağlanmasını neredeyse imkansız hale getirirken, bu durum, kalkınma ve yatırım bankaları temel fonksiyonu olan orta ve uzun vadeli kredilendirme fonksiyonunun yerine getirilmesinde ciddi zorluklar yaşanmasına neden olmuştur.

Kredilendirme fonksiyonunun ifa edilmesinde yaşanan diğer önemli bir kısıtı ise, yatırım atmosferinin oluşmasını engelleyen makroekonomik istikrarsızlığa bağlı olarak, orta ve uzun vadeli kredi taleplerindeki düşüş oluşturmaktadır. Ağırlıklı olarak piyasa koşullarında sağlanan yüksek maliyetli kaynağın neden olduğu yüksek kredi faizleri ve yeterince uzun olmayan vade yapısı, kredi talebindeki düşüşün başlıca somut göstergelerini oluşturmaktadır. Uygun koşullarla kullandırılan kamu kaynaklı fonların son derece yetersiz olması ise, sözkonusu fonların, kredi hacminin dönem içindeki seyrine olumlu yönde katkısının son derece sınırlı olmasına neden olmuştur. Kredilerin yanısıra, toplam aktifler içinde yer alan diğer kalemlerin seyri izlendiğinde ise, Türk bankacılık sisteminde yer alan bankaların toplam aktiflerinin neredeyse yarısını oluşturan DİBS'lerin, kalkınma bankalarının aktifinde de giderek önemli bir paya sahip olduğu görülmektedir. Ancak kalkınma ve yatırım bankaları, dönem boyunca spekülatif sermayenin DİBS'lere yatırılmasıyla yüksek kâr elde edilmesi mekanizmasının bir parçası olmamıştır.

Tüm bu gelişmeler çerçevesinde dönem boyunca kalkınma yatırım bankalarının (KYB) aktif büyüme hızı, bankacılık sistemi genelindeki aktif büyüme hızının altında kalmıştır. Buna bağlı olarak da, kalkınma yatırım bankalarının sistem içindeki payı dönem içinde azalış göstermiş, 1992 yılında KYB'lerin toplam bankacılık sistemi içindeki payı yüzde 7,3 iken 1999 yılı itibariyle bu oran yüzde 4,8'e gerilemiştir. Aktif büyüklüğünde yukarıda vurgulanan ve iktisat politika tercihlerinin sonucu olarak aktif büyüme hızı açısından sistem ile rekabet edecek düzeyde olmamakla birlikte, fonksiyonel etkinliğinin bir göstergesi olarak kredilerin toplam aktifler içindeki payı sürekli olarak sistem ortalamasının üzerinde seyretmiştir. Nitekim 1992 yılı itibariyle Türk bankacılık sistemi aktifi içinde kredilerin payı yüzde 41,8, kalkınma yatırım

bankaları kredilerinin aktif içindeki payı yüzde 62,4, TKB'nin payı ise yüzde 60,5 seviyesindedir. 1999 yılına gelindiğinde ise; toplam aktif büyüklüğü GSMH'nın yüzde 72'sine ulaşan bankacılık sisteminde kredilerin payının yüzde 30'lara gerilerken, aynı yıl kalkınma yatırım bankalarının kredilerinin aktifler içindeki payı, yaşanan istikrarsızlıklara rağmen yüzde 65,6'ya ulaşmıştır. Bu dönemde TKB için aynı oran yüzde 45,2 düzeyinde seyretmektedir.

Yaşanan krizin ardından 2001 yılı Mayıs ayından itibaren uygulanmaya başlanan Güçlü Ekonomiye Geçiş Programının üzerinden yaklaşık beş yıl geçmiştir. Geçen beş yılın ardından ortaya çıkan makroekonomik göstergeler şimdilik program sonuçlarının *"olumlu"* şekilde değerlendirilmesine olanak tanımaktadır. Program kapsamında bankacılık sistemine yönelik olarak uygulamaya konan yeniden yapılanma programıyla birlikte, sistemde *finansal yapılanma büyük ölçüde tamamlanmıştır.* Büyüme hızı, enflasyon ve DİBS faizlerine ilişkin göstergelerde ortaya çıkan olumlu gelişmeler ve finansal yeniden yapılanma konusunda sağlanan gelişmelere rağmen, bankacılık sisteminin *fonksiyonel yeniden yapılanması* konusunda ne yazık ki beklenen iyileşme sağlanamadığı görülmektedir. 2001-2005/9 dönemi Türk bankacılık sistemi, kalkınma ve yatırım bankaları ve TKB'ye ilişkin finansal ve fonksiyonel gelişmeler aşağıdaki tabloda yer almaktadır.

Tablo: TBS, KYB ve TKB: Finansal-Fonksiyonel Performans (2001-2005/9 Dönemi)

(% Paylar)	TBS					KYB					TKB				
	2001	2002	2003	2004	09/2005	2001	2002	2003	2004	09/2005	2001	2002	2003	2004	09/2005
Likit Aktifler	**26.3**	**29.9**	**34.8**	**33.1**	**35.2**	**20.9**	**22.9**	**22.8**	**24.3**	**28.3**	**26.9**	**27.6**	**37.7**	**43.7**	**47.8**
Krediler	**26.5**	**26.5**	**28**	**33.7**	**37.4**	**68.2**	**64.3**	**64.4**	**64.1**	**60.2**	**40.8**	**38.1**	**43.9**	**41.2**	**41.7**
Tak.Krediler(Net)/Krediler	16.6	6.6	1.4	0.7	0.6	1.2	1.1	0.17	0.2	0.3	21.5	11.1	6.1	6.5	2.5
Diğer Aktifler	**47.2**	**43.6**	**37.1**	**33.2**	**27.4**	**10.9**	**12.8**	**12.8**	**11.6**	**11.5**	**32.3**	**34.3**	**18.5**	**15.0**	**10.5**
Toplam Aktifler	**100**	**100**	**100**	**100**	**100**	**100**	**100**	**100**	**100**	**100**	**100**	**100**	**100**	**100**	**100**
(% Paylar)															
Yabancı Kaynaklar	**90.3**	**87.9**	**85.8**	**85.0**	**87.0**	**76.8**	**68.3**	**59.2**	**54.6**	**52.9**	**31**	**26.5**	**26.6**	**24.3**	**30.7**
Mevduat/Y.K.	75.5	76.2	75.1	75.8	72.9	0	0	0	0	0	0	0	0	0	0
Alınan Krediler/Y.K.	11.4	9.6	9.6	10.6	12.2	41.1	54	55	53.5	55.4	40	35.7	28.1	30.8	51.0
Diğer Y.K./Y.K.	13.1	14.3	15.3	13.7	14.9	58.9	46	45	46.5	44.6	60	64.3	71.9	69.2	49.0
Özkaynaklar	**9.7**	**12.1**	**14.2**	**15.0**	**13.0**	**23.2**	**31.7**	**40.8**	**45.4**	**47.1**	**69**	**73.5**	**73.4**	**75.7**	**69.3**
Toplam Pasifler	**100**	**100**	**100**	**100**	**100**	**100**	**100**	**100**	**100**	**100**	**100**	**100**	**100**	**100**	**100**
Net Dön. Karı / Top.Aktif (%)	-5.7	1.4	2.2	2.1	1.1	-5.2	4.9	4.3	2.8	4.1	-13.2	-11.6	-18.0	3.5	3.4
YP Aktif /YP Pasif (%)	88.2	91.9	90.7	91.7	90.7	110.3	105.5	109.0	108.0	96.2	142.9	115.3	360.7	300.2	154.9
Reel Aktif Büyümesi(%Artış)	-15	-1.8	3.1	7.8		-10.7	-4.8	-4.5	-3.1		-33.8	-13.5	-16.0	5.9	
Faiz Marjı (Milyon USD)	19.104	7.986	7.917	11.937	10.318	1.168	730	837	671	469	42	38	31	31	20
Kambiyo Marjı (Milyon USD)	-9.734	-1.479	1.148	329	466	-61	-8	16	-19	-3.6	32	-2	-0.6	2	-4
Toplam Aktif (Milyon USD)	195.012	168.714	203.689	229.328	271.385	8.933	7.487	8.372	8.476	9.216	472	362	353	389	487
Aktif Büyüklüğü İçindeki Paylar (%)						4.58	4.44	4.11	3.70	3.40	5.23	4.75	4.18	4.57	5.29

(*) Tüm veriler 31.12.2004 satın alma gücüne göredir.

Tablo incelendiğinde, gerek Türk bankacılık sistemi, gerekse kalkınma yatırım bankalarının performansına ilişkin olarak dikkati çeken en temel gösterge, aktif büyüme hızının seyridir. Bu oran çerçevesinde Türk bankacılık sistemi 2001 ve 2002 yıllarında reel olarak daralırken 2003 ve 2004 yıllarında yeniden reel büyüme kaydettikleri görülmektedir. Kalkınma ve yatırım bankalarının ise, dönem boyunca reel daralma eğiliminden kurtulamadıkları görülmektedir. Bu kapsamda değerlendirilebilecek Bankamızın ayırt edici özelliği ise, 2004 yılında kalkınma yatırım Bankaları grubu reel daralmasını sürdürürken reel bazda ve yaklaşık yüzde 5,9'luk büyüme sağlamasıdır. Bu eğilim 2005 yılı için Bankamız özelinde artarak devam etmiştir.

Bankamızın, önemli bir finansal gösterge niteliği taşıyan aktif kârlılığı açısından ise, özellikle hem sistem hem de kalkınma yatırım bankaları ortalamasının üzerinde bir performans gösterdiği görülmektedir. Fonksiyonel performansın göstergesi olan kredilerin toplam krediler içindeki payı ise, sistem ortalamasının üzerinde ancak kalkınma yatırım bankaları grubu ortalamasının altında ve yüzde 41'ler civarında seyretmektedir. Ancak bu yeni bir gelişme olmayıp, Bankamızın son beş yıllık eğilimiyle paralellik arz etmektedir. Takipteki krediler (net) rakamının 2005 bilançosunda sıfırlanmasıyla ise, Bankamız kredi portföyü içinde takipteki kredilerin olumsuz yansımalarının tamamen ortadan kalkması anlamında ve özellikle son beş yıllık eğilim çerçevesinde son derece önemli bir gelişme katettiği görülmektedir.

Önümüzdeki dönemde, uygulanan politikalarda önemli bir değişiklik olmaması halinde, bankacılık sisteminde kârlılığın artırılmasına yönelik olarak rekabetin kredilendirme fonksiyonu çerçevesinde gelişeceğini söylemek mümkündür. Ancak bu noktada, bankacılık sistemi açısından önemli bir sıkıntı söz konusudur. Bu sıkıntı ise, 1990 sonrasında kredilerin azalan payına da yansıdığı üzere, sistemin kredi verme fonksiyonu konusunda yeterince etkin olmamasından kaynaklanmaktadır. Ancak yeni dönemde DİBS faizlerindeki düşüş ve bu düşüşün süreceğine ilişkin beklenti, bankaları, içerdiği riske rağmen kredi plase etmeye yönlendirmektedir. Ancak kredi değerlendirme kriterlerine fazla itibar edilmeksizin verilen krediler, çok geçmeden sistem genelinde toplam krediler içinde geri dönmeyen kredilerin payının artış

göstermesine neden olmaktadır. Bu nedenle de bankacılık sistemi, özellikle kriz sonrasında zaten son derece yüksek olan kredi riskinin daha da artmaması için büyük hassasiyet göstermektedir. Bu açıdan bakıldığında, bankacılık sisteminin kredilendirme faaliyeti açısından son derece zor bir pozisyonda olduğu görülmektedir. Bu zor durum "bir yanda kârlılığını artırmak için elinde kredi vermek dışında daha iyi bir alternatifin olmaması diğer yanda ise, verilen kredilerin batık krediye dönüşmemesi için mümkün olduğunca riski düşük müşterilerin kredilendirilmesi gereği" şeklinde özetlenebilir.

Bu yapı içinde kalkınma yatırım bankaları ve TKB'nin ayırt edici özelliği, son beş yıllık dönemde de krediler rakamının toplam aktif içindeki payının sistem ortalamasının neredeyse iki buçuk katı kadar daha fazla olmasından kaynaklanmaktadır. Nitekim 2005/9 itibariyle kalkınma yatırım bankalarının aktifi içinde kredilerin payı yüzde 60'lar, TKB'nin payı ise, yüzde 42'ler düzeyinde seyretmektedir. Üstelik kredilerin sistem genelindeki kısa vadeli yapısından farklı olarak orta ve uzun vadeli kredilerden oluşması, sözkonusu bankaların plase ettikleri kredilerin ağırlık olarak reel ekonominin yatırımlarının finansmanında etkin bir rol oynadıkları anlamına gelmektedir. Sözkonusu bankaların kredi hacminin, aktif içindeki yüksek payı Türkiye ekonomisindeki reel yatırımların finansmanı açısından olumlu bir gelişme olarak nitelendirilebilmekle birlikte, sözkonusu bankaların sistem içindeki payının 2005/9 itibariyle sadece yüzde 3,4'ünü oluşturması, bunun yanısıra Bankamızın kalkınma yatırım bankaları büyüklüğü içinde ise, sadece yüzde 5,3'lük bir orana sahip olması, Türkiye ekonomisinde üretken yatırımların finansman olanakları açısından endişe verici bir durumdur. Ancak Bankamızın özellikle aktif büyüme hızındaki son iki yıllık olumlu gelişme süreci ve bu sürecin artarak devam edeceği yönündeki gelişmeler özellikle orta ve uzun vadeli yatırım finansman ihtiyacının aciliyet taşıdığı günümüzde ümit vaad eden bir görüntü arz etmektedir.

BANKAMIZ 2005 YILI FAALİYETLERİ

PROJE DEĞERLENDİRME FAALİYETLERİ

Türkiye Kalkınma Bankası'nın Ülkemiz kalkınma çabaları kapsamında üstlendiği finansman desteği sağlama ve yönlendirme faaliyetlerinin ilk aşaması, yatırım girişimlerine ilişkin kredi başvurularının değerlendirilmesi ile başlamaktadır.

Kredi talepleri ön inceleme, istihbarat ve proje değerlendirme olmak üzere üç aşamada değerlendirilmektedir.

Bankamızdan kredi talebinde bulunan firmalardan kredilendirme koşullarını taşıdığı tesbit edilenler için yapılan istihbarat çalışmaları sonucunda firma hakkında edinilen kanaatin olumlu olması durumunda, başvuru konusu girişime ilişkin projeler teknik, ekonomik ve mali boyutları ile kapsamlı bir incelemeye tabi tutularak proje değerlendirme raporu hazırlanmaktadır.

Proje değerlendirme faaliyetleri kapsamında 2005 yılında, sanayi yatırımlarına ilişkin olarak 121, turizm yatırımlarına ilişkin olarak ise 29 olmak üzere toplam 150 adet proje değerlendirilmiştir. Değerlendirilen bu projelerden 73 adedinin raporu hazırlanmış, 77 adedi de işlemden kaldırılmıştır.

2005 yılında proje değerlendirme raporları dışında 106 adet kredi hakediş raporu, 219 adet ekspertiz raporu, 46 adet proje izleme raporu hazırlanmıştır.

Proje Faaliyetleri

(Adet)

RAPORLAR	SANAYİ	TURİZM	TOPLAM
Proje Değerlendirme Raporu	61	12	**73**
Kredi Hakediş Raporu	63	43	**106**
Ekspertiz Raporu	176	43	**219**
Proje İzleme Raporu	19	27	**46**
Diğer Raporlar	5	0	**5**
Toplam	**324**	**125**	**449**

Proje Değerlendirme Faaliyetleri

PROJE ADETLERİ	2005 YILI FAALİYETLERİ						
	BÜTÇE KAYNAKLI			BANKA KAY.	DÖVİZ KAY.	DİĞER KAY.	TOPLAM
	KOBİ	KKTC	DİĞER				
GEÇEN YILDAN DEVREDEN	**4**	**-**	**5**	**5**	**15**	**5**	**34**
MÜRACAAT	**22**	**-**	**8**	**45**	**60**	**14**	**149**
TOPLAM PROJE SAYISI	**26**	**-**	**13**	**50**	**75**	**19**	**183**
DEĞERLENDİRİLEN	**23**	**-**	**12**	**43**	**57**	**15**	**150**
- Raporu Hazırlanan	12	-	7	15	30	9	73
- İşlemden Kaldırılan	11	-	5	28	27	6	77
GELECEK YILA DEVREDEN	**3**	**-**	**1**	**7**	**18**	**4**	**33**

RAPORU HAZIRLANAN PROJELERİN KAYNAĞINA GÖRE DAĞILIMI

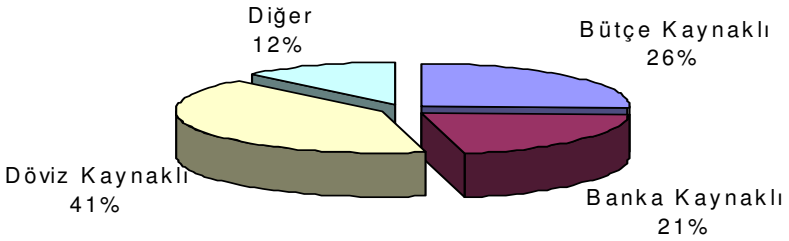

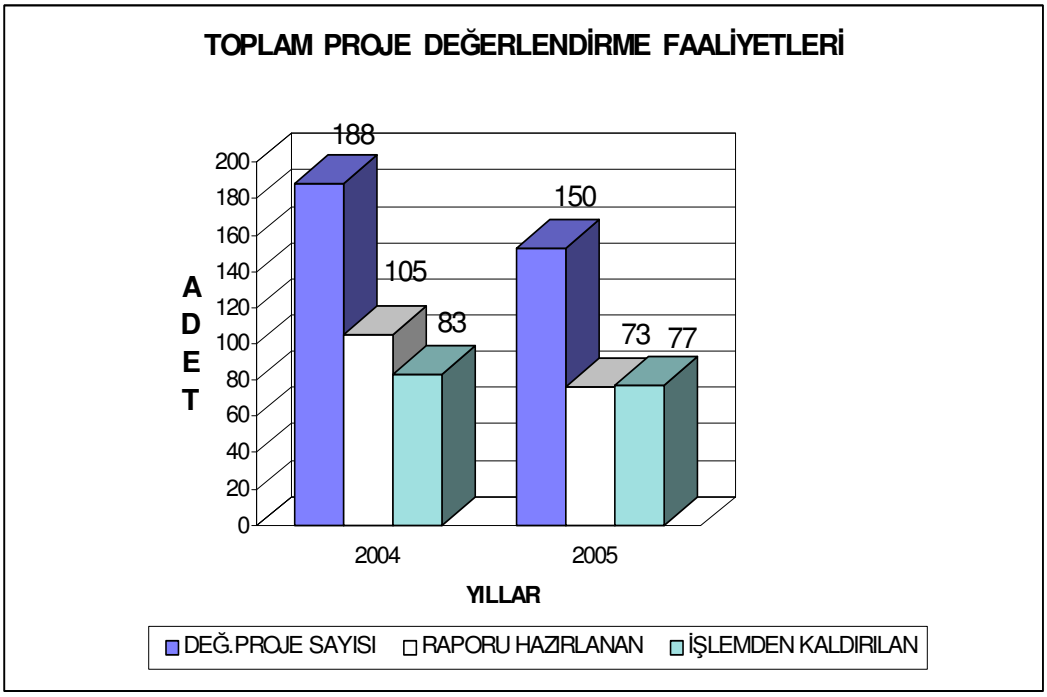

Raporu Hazırlanan Projelerin Sektörel Dağılımı

(Adet)

SEKTÖRLER	SANAYİ	TURİZM	TOPLAM
I.MADENCİLİK	**2**	**-**	**2**
II.İMALAT	**46**	**-**	**46**
. Tüketim Malları	29	-	29
. Ara Mallar	12	-	12
. Yatırım Malları	5	-	5
III.HİZMETLER	**11**	**12**	**23**
. Turizm	-	12	12
. Sağlık	10	-	10
. Eğitim	-	-	-
. Diğer	1	-	1
IV.ENERJİ	**2**	**-**	**2**
TOPLAM	**61**	**12**	**73**

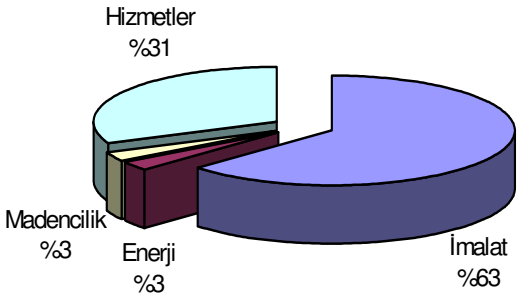

Raporu Hazırlanan Projelerin Yöresel Dağılımı

(Adet)

YÖRELER	SANAYİ	TURİZM	TOPLAM
GELİŞMİŞ	8	2	10
NORMAL	23	5	28
KALKINMADA ÖNCELİKLİ	30	5	35
TOPLAM	**61**	**12**	**73**

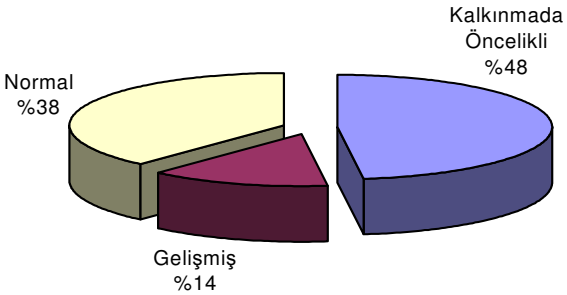

Raporu Hazırlanan Projelerin Bölgelere Göre Dağılımı

(Adet)

BÖLGELER	SANAYİ	TURİZM	TOPLAM
İSTANBUL	2	1	3
BATI MARMARA	1	1	2
EGE	9	3	12
DOĞU MARMARA	2	-	2
BATI ANADOLU	2	1	3
AKDENİZ	7	-	7
ORTA ANADOLU	11	-	11
BATI KARADENİZ	-	2	2
DOĞU KARADENİZ	9	-	9
KUZEYDOĞU ANADOLU	4	1	5
ORTADOĞU ANADOLU	1	-	1
GÜNEYDOĞU ANADOLU	13	3	16
TOPLAM	**61**	**12**	**73**

KREDİLENDİRME FAALİYETLERİ

Banka, proje değerlendirme faaliyeti sonucunda uygun bulduğu sanayi, turizm, eğitim ve sağlık sektörlerindeki şirketlere özkaynaklarından ve sağlamış olduğu yabancı kaynaklardan orta-uzun vadeli yatırım ve işletme kredileri, ayrıca kısa vadeli krediler tahsis etmekte ve kullandırmaktadır. Banka kârlılık ve verimlilik anlayışı çerçevesinde yıllık iş programlarında belirlenen kriterlere uygun olarak anonim şirket statüsündeki firmaların finansman ihtiyaçlarını karşılamaktadır.

Bir yatırım projesine finansman temin edilebilmesi için, şirket hakkındaki istihbarat sonuçları ile proje ile ilgili teknik, ekonomik ve mali değerlendirme sonuçlarının olumlu olması gerekmektedir. Anonim Şirket statüsündeki firmalara belirli bir fondan finansman temin edilmesi durumunda, projenin fonun işleyişi ile ilgili kararname ve tebliğde belirlenen şartları taşıması, kredi bir başka finansman kuruluşundan temin edilecekse ilgili kuruluşun aradığı şartları sağlaması ve genel anlaşma ile belirlenen koşullara uyulması gerekmektedir. Anonim Şirket statüsündeki turizm firmalarının bankadan kredi temin edebilmeleri için ise, ayrıca T.C Kültür ve Turizm Bakanlığı'ndan Turizm Yatırım Belgesi almaları gerekmektedir.

Banka; kalkınma hedefleri ile uyumlu sanayi, turizm, sağlık ve eğitim projelerine yönelik kredi tahsis ve kullandırımına 2005 yılında da devam etmiştir.

2005 yılında, Bankamızca 62 şirkete 159.802 bin YTL kredi tahsis edilmiş, 55 şirket ile 133.281 bin YTL tutarında sözleşme yapılmış, 151 şirkete ise 168.196 bin YTL tutarında kredi ödemesinde bulunulmuştur.

Bankamızca 2005 yılında gerçekleştirilen kredi ödemelerinin 23.001 bin YTL'lik kısmı Kuzey Kıbrıs Türk Cumhuriyeti'ndeki yatırımlara ait olup, bu tutarın 22.974 bin YTL turizm-hizmetler sektörlerine kullandırılmıştır.

2005 yılında Bankamız finansman desteği ile 29 projede 8.042 yatak kapasitesi desteklenmiş olup, bunun 2.990 adedi Kuzey Kıbrıs Türk Cumhuriyeti'nde yer alan yatırımlara ilişkindir.

Turizm sektörüne kullandırılan kredilerin 41.773 bin YTL (% 74) otel yatırımlarına, 14.531 bin YTL (% 26) tatilköyü yatırımlarına ait bulunmaktadır. Otel yatırımlarına kullandırılan kredilerin % 67'lik kısmı 5 yıldızlı otellere ilişkindir.

Kaynaklara Göre Nakdi Kredi Faaliyetleri

(Bin YTL)

KAYNAKLAR	2004 YILI	2005 YILI
TAHSİS	214.098	159.802
ORTA VE UZUN VADELİ KREDİLER	204.085	143.304
Banka Kaynaklı YTL	35.736	37.607
Banka Kaynaklı Döviz		
Döviz Kredileri (**)	137.009	98.225
Bütçe Kaynaklı Krediler	31.340	7.472
-KOBİ	5.835	4.518
-Bölgesel Gelişme	1.942	1.763
-KKTC Kredisi	20.595	
-Diğer Bütçe Kaynaklı Krd.	2.968	1.191
KISA VADELİ KREDİLER	10.013	16.498
Banka Kaynaklı		5.738
Eximbank	10.013	10.760
SÖZLEŞME	191.551	133.281
ORTA VE UZUN VADELİ KREDİLER	177.989	124.123
Banka Kaynaklı YTL	19.695	34.259
Banka Kaynaklı Döviz	532	
Döviz Kredileri (**)	64.977	75.396
Bütçe Kaynaklı Krediler	92.785	14.468
-KOBİ	6.255	4.941
-Bölgesel Gelişme		1.763
-KKTC Kredisi	84.312	7.073
-Diğer Bütçe Kaynaklı Krd.	2.218	691
KISA VADELİ KREDİLER	13.562	9.158
Banka Kaynaklı		5.620
Eximbank	13.562	3.538
ÖDEME	76.333	168.196
ORTA VE UZUN VADELİ KREDİLER	45.321	130.286
Banka Kaynaklı YTL	17.949	17.101
Banka Kaynaklı Döviz	4.982	
Döviz Kredileri (**)	132	75.101
Eximbank (Orta V.)		10.225
Bütçe Kaynaklı Krediler	22.258	27.859
-KOBİ	4.501	3.208
-Bölgesel Gelişme	1.638	
-KKTC Kredisi	14.932	23.001
-Diğer Bütçe Kaynaklı Krd.	1.187	1.650
KISA VADELİ KREDİLER	31.012	37.910
Banka Kaynaklı		5.569
Eximbank	31.012	32.341

(*) Yılı içerisinde iptal edilen kredi tahsisleri yer almamaktadır.
(**) Döviz Krd: KfW, İKB, UBS AG (Swiss Bank), AKA, AYB, AKKB, Dünya Bankası.

Kredi Ödemelerinin Bölgelere Göre Dağılımı

(Bin YTL)

BÖLGELER	2004 YILI		2005 YILI	
	ÖDEME	% DAĞILIM	ÖDEME	% DAĞILIM
İSTANBUL	**269**	**0**		
BATI MARMARA			3.362	2
EGE	13.536	22	45.900	32
DOĞU MARMARA	16.543	27	31.622	22
BATI ANADOLU	2.722	5	10.016	7
AKDENİZ	6.936	11	28.086	19
ORTA ANADOLU	6.104	10	5.202	4
BATI KARADENİZ	1.793	3	2.303	2
DOĞU KARADENİZ	3.650	6	5.635	4
KUZEYDOĞU ANADOLU	2.503	4	4.810	3
ORTADOĞU ANADOLU	1.928	3	460	0
GÜNEYDOĞU ANADOLU	5.417	9	7.799	5
TOPLAM	**61.401**	**100**	**145.195**	**100**
KKTC	14.932		23.001	
TOPLAM	**76.333**		**168.196**	

2005 yılında kredi ödemelerinin 45.900 bin YTL (%32) Ege, 31.622 bin YTL (%22) Doğu Marmara, 28.086 bin YTL (%19) Akdeniz, 10.016 bin YTL (% 7) Batı Anadolu, 7.799 bin YTL (% 5) Güneydoğu Anadolu, 5.635 bin YTL (% 4) Doğu Karadeniz, 5.202 bin YTL (% 4) Orta Anadolu, 4.810 bin YTL (% 3) Kuzeydoğu Anadolu, 3.362 bin YTL (% 2) Batı Marmara, 2.303 bin YTL (% 2) Batı Karadeniz bölgelerindeki yatırımlara yöneliktir.

Kredi Ödemelerinin Yörelere Göre Dağılımı

(Bin YTL)

YÖRELER	2004 YILI		2005 YILI	
	ÖDEME	% DAĞILIM	ÖDEME	% DAĞILIM
GELİŞMİŞ	749	1	18.739	13
NORMAL	47.414	77	108.815	75
KALKINMADA ÖNCELİKLİ	13.238	22	17.641	12
TOPLAM	**61.401**	**100**	**145.195**	**100**
KKTC	14.932		23.001	
TOPLAM	**76.333**		**168.196**	

2005 Yılı Kredi Ödemelerinin Yörelere Göre Dağılımı

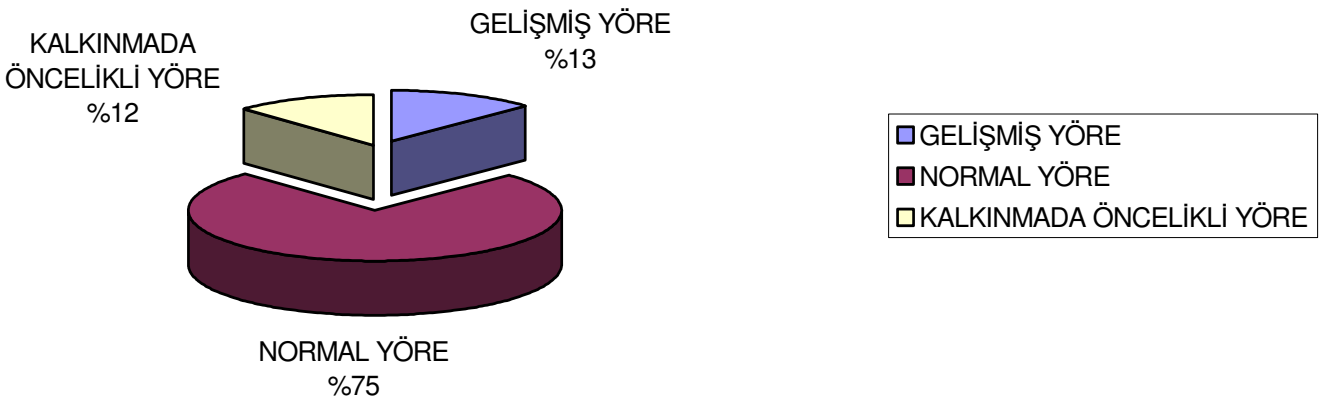

2005 yılında kredi ödemelerinin 18.739 bin YTL (%13) gelişmiş yörelerdeki, 108.815 bin YTL (%75) normal yörelerdeki, 17.641 bin YTL (%12) kalkınmada öncelikli yörelerdeki yatırımlara yöneliktir.

Kredi Ödemelerinin Sektörlere Göre Dağılımı

(Bin YTL)

SEKTÖRLER	2004 YILI		2005 YILI	
	ÖDEME	% DAĞILIM	ÖDEME	% DAĞILIM
I- MADENCİLİK				
II- İMALAT	52.060	68	95.165	57
III- TURİZM	24.201	32	56.304	33
IV- HİZMETLER	72	0	11.510	7
V- ENERJİ			5.217	3
TOPLAM	**76.333**	**100**	168.196	**100**

2005 YILI KREDİ ÖDEMELERİNİN SEKTÖRLERE GÖRE DAĞILIMI

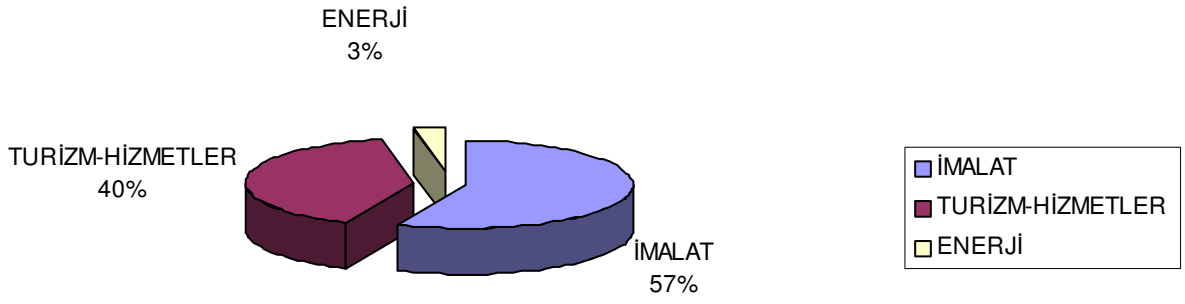

2005 yılında kredi ödemelerinin 95.165 bin YTL (%57) imalat, 67.814 bin YTL (%40) turizm-hizmetler, 5.217 bin YTL (%3) enerji sektörlerindeki yatırımlara ait bulunmaktadır.

İŞTİRAK FAALİYETLERİ

Banka'nın 2005 yılı iştirak faaliyetleri; iktisadi ve ticari işlevini yitiren ya da kuruluş amacını gerçekleştiremeyeceği anlaşılan iştiraklerin tasfiyesi, 1990 yılından beri uygulanmakta olan iştirak paylarının blok satış ve İMKB yoluyla satışına devam etme şeklinde sürdürülmüştür.

Bu kapsamda Banka, 2005 yılında Türk Nippon Sigorta A.Ş.'deki 183.306,06 YTL nominal değerli payının tamamını blok olarak, Erdemir A.Ş.'deki 740.000,00 YTL nominal değerli kısmi pay ile Van-Et A.Ş.'deki 360.333,00 YTL nominal değerli kısmi payını İMKB'de satmıştır. Ayrıca, Bankamız portföyünde bulunmayan Tür-San A.Ş. 892,00 YTL (%17.84) nominal değerle iştirak portföyüne dahil edilmiş, Dokusan A.Ş.'nin yasal tasfiyesi yıl içerisinde tamamlanmış ve şirketle iştirak ilişkimiz sona ermiştir.

31.12.2005 tarihi itibariyle iştirak sayısı 14 olup, bunların 6'sı çok ortaklı ve/veya halka açık şirket niteliğinde, 1'i temel sanayi kuruluşu (TEMSAN) ve 7'si ise halka açık olma niteliği bulunmayan şirketlerdir. Bir temel sanayii kuruluşu hariç, Bankanın iştirak ilişkisi içinde bulunduğu 13 iştirakin 4 adedi halen tasfiye aşamasında veya gayri faal durumdadır.

Banka'nın İştirak İlişkisi İçinde Olduğu Şirketler

(Bin YTL)

SIRA NO	ŞİRKETİN ADI	KAYITLI SERMAYE	TESCİLLİ-ÇIKARILMIŞ SERMAYE		İŞTİRAK ORANI %	TOPLAM İŞTİRAK PAYIMIZ
			TOPLAM	FON		
1	ACISELSAN	800	602	309	77	462
2	ARICAK	0	7	0	57	4
3	BETONSAN	124	124	114	99	123
4	EMİRAY	0	10	0	10	1
5	ERDEMİR (*)	700.000	487.872	383.068	3	15.453
6	K.MENKUL DEĞ.	0	5.000	68	100	5.000
7	MAKSAN	49	49	24	31	15
8	TAKASBANK	0	60.000	12.856	0.4	242
9	TEŞ.DES.AJ.AN.	0	0	0	0	0
10	TÜR-SAN A.Ş.	0	5	0	20	1
11	TÜRK SUUDİ HOLD.	0	5.800	5.574	25	1.432
12	VAN-ET	20.000	8.400	4.113	0.7	59
13	YOZGAT OTEL	0	96	48	4	4
	TOPLAM	**720.973**	**567.965**	**406.174**	**4**	**22.796**
14	TEMSAN	0	10.000	10	0	2
	GENEL TOPLAM	**720.973**	**577.965**	**406.184**	**4**	**22.798**

(*) *Bankamızın Erdemir, Ereğli Demir Çelik Fabrikaları T.A.Ş.'de sahip olduğu 15.452.825 YTL (%3.17) nominal değerli hisse senetlerinin,T.C. Başbakanlık Özelleştirme İdaresi Başkanlığı'nın düzenlediği 04.10.2005 tarihindeki ihale ile OYAK, Ordu Yardımlaşma Kurumu'na satılmasına ilişkin gerekli prosedür tamamlanmıştır. Bankamız hisselerinin satış tutarı olan 190.244.859,82 ABD Doları 27.02.2006 tarihinde Bankamız hesaplarına yatırılmış, hisse satış sözleşmesi imzalanarak hisselerin OYAK'ın kurmuş olduğu Ataer Holding A.Ş.'ye devri işlemi tamamlanmıştır*

1 temel sanayi kuruluşu hariç, Banka'nın 31.12.2005 tarihi itibariyle iştirak ilişkisinde bulunduğu 13 şirketin sermayeleri toplamı 567.965 bin YTL olup, (406.174 bin YTL değer artış fonundan karşılanmıştır) Banka'nın bu şirketlerdeki iştirak tutarı 22.796 bin YTL ve ortalama iştirak oranı ise %4'dür.

İştiraklerin Yöresel Dağılımı

YÖRELER	ŞİRKET SAYISI	YATIRIM TUTARI (Bin YTL)	İSTİHDAM	SERMAYE (Bin YTL)	BANKA İŞTİRAKİ		
					İŞTİRAK TAAHHÜDÜ (Bin YTL)	DAĞILIM %	ORT. İŞT. ORANI %
GELİŞMİŞ	6	52.545	292	70.933	6.798	30	10
NORMAL	3	3.495.432	7.591	488.481	15.919	70	3
KALKINMADA ÖNCELİKLİ	4	42.646	248	8.551	79	0	1
TOPLAM	**13**	**3.590.623**	**8.131**	**567.965**	**22.796**	**100**	**4**

Not: 1 temel sanayi kuruluşu hariçtir.

İştiraklerin Bölgesel Dağılımı

BÖLGELER	ŞİRKET SAYISI	YATIRIM TUTARI (Bin YTL)	İSTİHDAM	SERMAYE (Bin YTL)	BANKA İŞTİRAKİ		
					İŞTİRAK TAAHHÜDÜ (Bin YTL)	DAĞILIM %	ORT. İŞT. ORANI %
İSTANBUL	4	51.117	287	70.810	6.675	29	9
BATI MARMARA							
EGE	3	20.196	57	733	589	3	80
DOĞU MARMARA							
BATI ANADOLU	1	0	0	0	0	0	0
AKDENİZ							
ORTA ANADOLU	1	2.420	5	96	4	0	4
BATI KARADENİZ	1	3.478.750	7.539	487.872	15.452	68	3
DOĞU KARADENİZ							
KUZEYDOĞU ANADOLU							
ORTADOĞU ANADOLU	2	38.140	243	8.449	75	0	1
G.DOĞU ANADOLU	1	0	-	5	1	0	20
TOPLAM	**13**	**3.590.623**	**8.131**	**567.965**	**22.796**	**100**	**4**

Not: 1 temel sanayi kuruluşu hariçtir.

İştiraklerin Sektörel Dağılımı

SEKTÖRLER	ŞİRKET SAYISI	YATIRIM TUTARI (Bin YTL)	İSTİHDAM	SERMAYE (Bin YTL)	BANKA İŞTİRAKİ		
					İŞTİRAK TAAHHÜDÜ (Bin YTL)	DAĞILIM %	ORT. İŞT. ORANI %
I.MADENCİLİK							
II.İMALAT	6	3.523.172	7.838	497.052	16.113	71	3
A.TÜKETİM MALLARI	2	27.830	59	8.405	61	0	0
B.ARA MALLARI	3	3.485.032	7.595	488.598	16.037	71	3
C.YATIRIM MALI	1	10.310	184	49	15	0	31
III.HİZMETLER	7	67.451	293	70.913	6.683	29	9
TOPLAM	**13**	**3.590.623**	**8.131**	**567.965**	**22.796**	**100**	**4**

Not: 1 temel sanayi kuruluşu hariçtir.

KAYNAK GELİŞTİRME FAALİYETLERİ

ÖZKAYNAKLAR

Banka sermayesinin %99.08'i Hazine Müsteşarlığı'na ait olup, kalan pay İstanbul Menkul Kıymetler Borsası'nda işlem görmektedir. Banka'nın sermaye ve ortaklık yapısı aşağıdaki tabloda verilmiştir.

Banka'nın Sermaye Ve Ortaklık Yapısı

ORTAK ADI	MEVCUT SERMAYE PAYI		
	(TL)	(YTL)	(%)
HAZİNE MÜSTEŞARLIĞI	158.530.446.437.038	158.530.446,43	99.08
DİĞER (*)	1.469.553.562.962	1.469.553,57	0.92
TOPLAM	**160.000.000.000.000**	**160.000.000,00**	**100.00**

(*)Tüm gerçek ve tüzel kişileri kapsamakta ve bu ortaklara ait hisse senetleri İstanbul Menkul Kıymetler Borsası'nda işlem görmekte olduğundan ortak sayısı bilinememektedir.

Banka Yönetim Kurulu'nun 25.04.2005 tarih ve 2005-07-01/076 sayılı Kararıyla Bankamız çıkarılmış sermayesinin %6.6 oranında 10 milyon YTL nakit artışla 160 milyon YTL'ye arttırılmasına karar verilmiş, buna paralel olarak yıl sonu itibariyle Bankamız çıkarılmış sermayesi 160 milyon YTL'ye ulaşmıştır.

YABANCI KAYNAKLAR

2005 yılı içerisinde gerçekleşen kaynak geliştirme faaliyetleri aşağıda özetlenmiştir:

- Banka, yatırımcıların ithal makine teçhizatının finansmanı amacı ile Almanya KfW ve AKA Bank'dan, İsviçre UBS AG'den ve İslam Kalkınma Bankası'ndan limit tesis etmiş olup, bu çerçevede yatırımcıların ihtiyaçlarını karşılamaktadır. Yıl içerisinde, AKA Bank'dan temin edilen Alıcı/Satıcı kredisi kapsamında toplam 662.230 Euro tutarında kredi tahsisi yapılmış ve 508.460 Euro ödeme gerçekleştirilmiştir. 2005 yıl sonu itibariyle bu kaynaklardan kullanılabilir limitimiz 78 milyon USD karşılığı olup, yine bu kaynaklara ilişkin borcumuz 6.5 milyon USD karşılığıdır.

- Ülkemiz enerji üretimine katkı ve çeşitlilik sağlamak üzere özel sektör eliyle yenilenebilir enerji kaynaklarından elektrik enerjisi üretiminin artırılması amacıyla sağlanan 200 milyon USD tutarındaki Dünya Bankası "Yenilenebilir Enerji Projesi" kredisinde Bankamız, aracılık ettiği 50 milyon USD tutarın,

2005 yıl sonu itibariyle toplam 32.7 milyon USD'lik kısmını tahsis etmiş, 4.9 milyon USD'sini kullandırmıştır.

- Avrupa Yatırım Bankası (AYB) IV. Dilim AYB Sanayi Sektör Kredisi Anlaşması kapsamında Bankamız lehine 18.4 milyon Euro tahsis onayı verilmiştir. Söz konusu tahsis onayı çerçevesinde Bankamıza toplam 8.4 milyon Euro tutarında kaynak girişi gerçekleşmiştir.

- 250 milyon Euro tutarındaki AYB V. Dilim Sanayi Sektör Kredi Anlaşması görüşmeleri yıl içerisinde sonuçlandırılarak 09.12.2005 tarihi itibariyle imzalanmıştır. Söz konusu yeni anlaşma yine AYB ile borçlu sıfatını taşıyan beş banka; Türkiye Sınai Kalkınma Bankası A.Ş., Türkiye Vakıflar Bankası A.Ş., Türkiye Kalkınma Bankası, T.C. Ziraat Bankası A.Ş. ve Türkiye Halk Bankası arasında imzalanmıştır.

- Avrupa Konseyi Kalkınma Bankası ile imzalanmış olan anlaşma ile ilgili olarak Bankamıza tahsis edilen kredi limiti 44.6 milyon Euro'ya yükseltilmiş olup, bu çerçevede, 2005 yılı içerisinde toplam 38.6 milyon Euro tutarında kaynak girişi sağlanmıştır. AKKB tarafından yine ülkemiz KOBİ'lerine kullandırılmak üzere sağlanacak II. Dilim kredi görüşmelerine 2005 yılı içinde devam edilmiştir.

- Yeni kaynak teminine yönelik faaliyetler çerçevesinde, uluslararası düzeyde faaliyetlerde bulunan ve kamusal statülü bir finansman kurumu olan Fransız Kalkınma Ajansı (AFD) ile yürütülmekte olan KOBİ kredi görüşmelerine devam edilmiştir. Fransız Kalkınma Ajansı Yönetim Kurulu tarafından 20 milyon Euro tutarında kredi 06.10.2005 tarihi itibariyle Bankamız adına tahsis edilmiştir. Bankamız Hazine garantisi olmaksızın kredi sağlanmasına ilişkin olarak Hazine Müsteşarlığı'ndan 28.11.2005 tarihi itibariyle onay almış bulunmaktadır. 2006 yılının ilk çeyreğinde imzalanması beklenen kredi anlaşmasının amacı; bölgesel farklılıkların giderilmesi, istihdam olanaklarının artırılması, kredi imkanlarından yararlanacak firmaların Bankamız aracılığı ile kurumsal ve sosyal sorumluluk olguları konusunda bilgilendirilmesi hedefleri gözetilerek, öncelikli olarak Doğu ve Güneydoğu Anadolu Bölgesi ile Kalkınmada

Öncelikli Yörelerdeki Küçük ve Orta Boy İşletmelere yatırım ve işletme kredisi olarak kullandırılmasıdır.

- Uluslararası yeni kaynakların sağlanması faaliyetlerine ilişkin olarak; Dünya Bankası KOBİ Kredisi, İspanyol Hükümeti KOBİ Kredisi, Karadeniz Ticaret ve Kalkınma Bankası Kredisi, Küçük Girişimci Kredi Programı (SELP II) içinde APEX Banka olarak görevlendirilme, uluslararası piyasalarda tahvil ihracı imkanları ile ilgili olarak konunun tarafları ile görüşmelerde bulunulmuştur.

- Yurtiçi kaynak temini çalışmalarında ise Banka, Yatırımlarda Devlet Yardımları Mevzuatı ve KOBİ Teşvik Mevzuatı çerçevesinde kendisine verilen aracılık görevini yerine getirmektedir. Bu kapsamda; Ar-Ge, Çevre Koruma, Bölgesel Gelişme amaçlı yatırımlara, KOBİ'lere ve KKTC'de yapılan yatırımlara sağlanan kredi teşviklerinde Bankamız aracılık etmektedir. 2005 yılı içerisinde Bütçenin Yatırımları Teşvik ödeneğinden; toplam 24.885 bin YTL kaynak aktarımı talep edilmiş, aynı dönem içerisinde Hazine Müsteşarlığı'nca 2004 yılı bekleyen talebi dahil 26.252 bin YTL aktarım yapılmıştır.

- Banka Türk Eximbank'tan sağlamış olduğu limit çerçevesinde Türk İhracatçılarının Sevk Öncesi ihracat kredilerine aracılık etmektedir. Bu amaçla Eximbank'tan sağlanmış olan Sevk Öncesi Döviz Kredisi limiti yıl içerisinde 20 milyon USD'den 22 milyon USD'ye, TL kredisi 3.75 milyon YTL'den 6 milyon YTL'ye arttırılmıştır.

  2005 yılında Türkiye ekonomisindeki olumlu gelişmeler dikkate alınarak Eximbank tarafından 12.09.2005 tarihi itibariyle kısa vadeli döviz kredilerine ilişkin koşulların gözden geçirilmesi sonucunda, firmalara 18 ay vade alternatifi getirilerek, Eximbank kaynaklarından orta vadeli kredi kullandırım imkanı da sağlanmıştır.

- Yurt içi yeni kaynakların sağlanması çerçevesinde; Toplu Konut İdaresi Başkanlığı ile Bankamız arasında, Toplu Konut İdaresi kaynaklarının yapı malzemesi üreten yatırımcılara kredi imkanı olarak sunulması çerçevesinde kredi kullandırım mekanizmalarının oluşturularak Bankamızın aracı banka olarak görevlendirilmesi görüşmelerinde bulunulmuştur.

FON YÖNETİMİ FAALiYETLERi

Genel olarak Banka'nın TL mevcutlarının değerlendirilmesi, Bankalara verilen depolar, TCMB nezdindeki Interbank Para Piyasası ve Devlet İç Borçlanma Senetleri (DİBS) aracılığıyla gerçekleştirilmektedir.

2005 yılında ekonomideki olumlu gelişmeler, özellikle enflasyon oranındaki gerileme, faiz oranlarının kademeli olarak düşmesine neden olmuştur. 2005 yılı başında %18 olan TCMB günlük borçlanma faiz oranı yıl sonu itibariyle %13,5'e, buna paralel olarak İMKB Tahvil ve Bono Piyasası referans faiz oranı %20 düzeyinden %14 düzeylerine gerilemiştir. Bu süreçte Bankanın DİBS portföy büyüklüğü, 2005 yıl sonu itibariyle, bir önceki yıl sonuna göre yaklaşık %100 oranında artış göstermiştir. Yıl içinde İMKB Tahvil ve Bono Piyasası'nda arbitraj amaçlı alım satım işlemleri de gerçekleştirilmiştir.

TCMB tarafından belirlenen kur ve para politikaları ile uyumlu olarak, Bankanın hedeflediği kredi plasmanları ve kredi tahsilatları, risk-getiriler de dikkate alınarak, yurt içi ve yurt dışı menkul kıymet ve para piyasalarındaki gelişmeler yakından izlenmiş, faiz, döviz ve likidite riski yönetimi piyasa araç ve vade çeşitlendirmesi ile etkin bir şekilde yapılmaya çalışılırken, piyasada uygun zaman ve koşullarda ortaya çıkan kazanç imkanları değerlendirilmiştir.

SERMAYE PİYASASI FAALİYETLERİ

2005 yılında 395.782,92 bin YTL işlem hacminin gerçekleştirildiği sermaye piyasası işlemlerinden 2.360,51 bin YTL kâr elde edilmiş olup, 10.141,61 Bin YTL'lik İtfa Gelirleri ile birlikte toplam sermaye piyasası faaliyet kârı 12.502,12 Bin YTL olarak gerçekleşmiştir.

ARAŞTIRMA FAALİYETLERİ

Mekansal (İl/bölge) Bazda Araştırma Çalışmaları:

2005 yılı iş programında, DİE tarafından 2001 yılı için belirlenen fert başına GSYİH tutarı 1.500 ABD Doları veya daha az olan 36 ili kapsayan (daha sonra 14 il ilavesiyle 50 olan) "Yatırımların ve İstihdamın Teşviki" Kanunu esas alınarak kapsama giren ancak YUYAA çalışması yapılmamış illerden 7 ilin yeni YUYAA çalışmalarının başlatılması planlanmıştır. Bu kapsamda, 2005 yılında 7 il için (Batman, Çorum, Düzce, Iğdır, Kütahya, Kırşehir ve Trabzon) Yöresel Uygun Yatırım Alanları Araştırması (YUYAA) gerçekleştirilmiş ve kullanıcıların istifadesine sunulmuştur. 2006 yılında nispeten geri kalmış illere yönelik yeni YUYAA çalışmaları yanında, Banka içi ihtiyaç durumları ve Banka dışından gelen talepler dikkate alınarak sektör araştırması çalışmalarına da ağırlık verilerek araştırma çalışmaları sürdürülecektir.

Sektörel Bazda Araştırma Çalışmaları:

2005 yılında imalât sanayii alt sektörlerinde olmak üzere 17 ayrı sektörel araştırma çalışmasına başlanılmış, bunlardan 6 tanesi (Su ve Maden Suyu, Ahşap Ambalaj Malzemeleri, Seramik Yer ve Duvar Kaplamaları, Şarap, Ayakkabı, Teknik Seramik) tamamlanarak ilgililerin kullanımına sunulmuştur. Kalan 11'den 3'ü (Beyaz Eşya, Taşıt Araçları, Kağıt ve Kağıt Ürünleri) işlemden kaldırılmıştır. 8 sektörel çalışma ise halen sürdürülmektedir.

Diğer Araştırma Çalışmaları ve Faaliyetler:

Ulusal/bölgesel iktisadî kalkınma, büyüme, sanayileşme, dış ticaret, finans vb. konularda Türkiye ekonomisine yönelik ve Bankaca ihtiyaç duyulan konularda analiz ve bilgilendirme temelli araştırma raporları üretme faaliyetlerine 2005 yılında da devam edilmiştir. Bu çerçevede, Genel Araştırmalar kapsamında 20 adet araştırma raporu (11 adedi her ay revize edilen Ekonomik Gelişmeler Raporu olmak üzere) tamamlanarak ilgililerin kullanımına sunulmuştur. 3 adet genel araştırma çalışması ise devam etmektedir.

PROJE GELİŞTİRME FAALİYETLERİ

2005 yılında T.C. Kültür ve Turizm Bakanlığı adına yürütülen faaliyetler kapsamında çeşitli yörelerdeki altyapı faaliyetlerinin bir kısmının geçici kabulü, bir kısmının kesin kabulü yapılmıştır. Bazı alt yapı faaliyetlerinin ise kesin hesap çalışmaları sürdürülmektedir.

2005 yılında T.C. Başbakanlık Devlet Planlama Teşkilatı Müsteşarlığı adına Gelişmekte Olan Ülkelerle Teknik İşbirliği Programı çerçevesinde faaliyetler sürdürülmüştür.

BASIN VE HALKLA İLİŞKİLER FAALİYETLERİ

Banka'nın Türk Halk Müziği Korosu, Türk Sanat Müziği Korosu ve Sanat Galerisi faaliyetleri yıl boyunca devam etmiştir. Diğer taraftan, kültür ve sanat faaliyetleri çerçevesinde Banka mensuplarının konser, gösteri, tiyatro ve gezi etkinliklerine katılımı sağlanmıştır.

Banka ile ilgili görsel ve özellikle yazılı basında çıkan haberler derlenerek "2004 yılı Basında TKB" isimli kitap yayınlanmıştır. "2005 yılı Basında TKB" isimli kitabın derleme ve basım çalışmalarına ise başlanmıştır.

Ayrıca, Bilgi Edinme Hakkı Kanunu çerçevesinde 195 adet bilgi edinme başvurusu cevaplandırılmıştır.

İNSAN KAYNAKLARI

Bankamızın kuruluşuna ilişkin 4456 sayılı Kanun'un 15. maddesinde, Banka hizmetlerinin gerektirdiği görevlerin 657 sayılı Devlet Memurları Kanunu ile diğer Kanunların sözleşmeli personel hakkındaki hükümlerine tabi olmayan sözleşmeli personel eli ile yürütüleceği ve Banka Personeli hakkında 5434 sayılı T.C. Emekli Sandığı Kanunu hükümlerinin uygulanacağı öngörülmüştür.

Bu bağlamda, mevcut özlük haklarının korunması suretiyle Banka Personeli "Sözleşmeli Personel" statüsü kazanmıştır.

Banka personelinin yıllık ücret artışları Yüksek Planlama Kurulu Kararları ile belirlenen tavan ücret ile artış oranlarına bağlı kalınarak yapılmaktadır. 4456 sayılı Yasanın 15. maddesi ile de bu uygulama yasal bir çerçeveye oturtulmuştur.

Banka sözleşmeli personel pozisyonları, 12.05.2000 tarihli Resmi Gazete'de yayımlanan Banka Personel Yönetmeliği'nin 1 No'lu ekinde yer alan tabloda 950 olarak belirlenmiştir. Part-time ve geçici sözleşmeli personel pozisyonları ise Yönetim Kurulu'nca 50 olarak onaylanmıştır.

Bankamızda işe alımlar Başbakanlık Genelgeleri ve Personel Yönetmeliği hükümlerine göre yapılmaktadır.

Uzman ve uzman yardımcılarının işe alınmaları ve terfi uygulamaları Uzman ve Uzman Yardımcıları Yönetmeliği, müfettiş ve müfettiş yardımcılarının işe alınmaları ve terfi uygulamaları Teftiş Kurulu Yönetmeliği, diğer personelin terfi işlemleri ise Personel Yönetmeliği hükümlerine göre yapılmaktadır.

31.12.2005 tarihi itibariyle 709 Banka personelinin 559'u (% 79) T.C. Emekli Sandığı Kanunu, 150 'si (% 21) ise 506 Sayılı Sosyal Sigortalar Kanunu hükümlerine tabi olarak istihdam edilmektedir.

2005 yılı içerisinde biri açıktan, ikisi üçlü kararname, ikisi de askerlik dönüşü olmak üzere toplam 5 personel göreve başlamıştır. 36 personel ise çeşitli nedenlerle Bankadan ayrılmıştır.

Bu personel hareketleri sonucunda 2004 yılı sonunda 740 olan sözleşmeli personel sayısı 31.12.2005 tarihi itibariyle 709 olarak gerçekleşmiştir. Buna göre 2004 yılı ile karşılaştırıldığında, 2005 yılı sonu itibariyle toplam personel sayısında 31 kişilik bir azalma olduğu görülmektedir.

Diğer taraftan, yıl içerisinde çeşitli pozisyonlarda bulunan 12 personelin terfi işlemleri yapılmıştır.

BANKA PERSONELİNİN ÖĞRENİM DURUMUNA GÖRE DAĞILIMI

	31.12.2004		31.12.2005	
	KİŞİ	**%**	**KİŞİ**	**%**
İlkokul	18	2	15	2
Ortaokul	42	6	35	5
Lise ve Dengi	109	15	98	14
Meslek Lisesi	27	3	22	3
Yüksek (2-3) Yıllık	51	7	50	7
Yüksek(Lisans)	406	55	400	56
Master Derecesi Alan	80	11	82	12
Doktora	7	1	7	1
TOPLAM	**740**	**100**	**709**	**100**

EĞİTİM FAALİYETLERİ

Eğitim çalışmaları, Banka faaliyetlerinin yürütülmesinde etkinlik ve verimliliğin arttırılması amacıyla sürdürülmüştür.

Banka personeline yönelik mesleki eğitimler, ağırlıklı olarak konularında uzman kişiler ve/veya üniversite ve kamu kurum/kuruluşlarından sağlanan eğitimcilerce gerçekleştirilmiş, gerektiğinde Banka personelinin yurtiçi ve yurtdışı kurum ve kuruluşlarca verilen eğitimlere katılımları da sağlanmıştır. Bu eğitimlerden; 38 seminer, 11 kurs,1 konferans, 1 kongre, 2 toplantı, 1 işbaşında olmak üzere toplam 54 hizmetiçi eğitim etkinliğinden 901 kişi yararlanmıştır. Ayrıca, Bankamızın başka kurumlara düzenlediği 1 adet eğitim etkinliğine toplam 14 kişinin katılımı sağlanmıştır. Özetle, 2005 yılında gerçekleşen toplam 55 eğitim etkinliğinden toplam 915 kişi yararlanmıştır.

II.BÖLÜM

YÖNETİM VE KURUMSAL YÖNETİM UYGULAMALARI

- *BANKA YÖNETİMİ* 39
  - *Yönetim Kurulu* 39
  - *Denetim Kurulu* 41
  - *Banka Üst Yönetimi* 42
- *2005 YILI ORGANİZASYON ŞEMASI* 43
- *2006 YILI ORGANİZASYON ŞEMASI* 44
- *KOMİTELER* 45
  - *Aktif Pasif Yönetim Komitesi* 45
  - *Kredi İştirak Komitesi* 46
  - *Üst Düzey Risk Komitesi* 47
- *İÇ KONTROL, İÇ DENETİM VE RİSK YÖNETİMİ SİSTEMLERİNİN İŞLEYİŞİNİN SORUMLU YÖNETİM KURULU ÜYESİNCE DEĞERLENDİRMESİ* 48
- *İŞE ALMA VE TERFİ UYGULAMALARI HAKKINDA BİLGİLER* 49
- *BANKAMIZIN DAHİL OLDUĞU RİSK GRUBU İLE YAPTIĞI İŞLEMLERE İLİŞKİN BİLGİLER* 49
- *ÖZET YÖNETİM KURULU RAPORU* 50
- *BANKA DENETİM KURULU RAPORU* 51
- *KURUMSAL YÖNETİM İLKELERİ UYUM RAPORU* 52

BANKA YÖNETİMİ

YÖNETİM KURULU

Bankamız Yönetim Kurulu, Genel Müdür ve hissedarlar arasından Genel Kurulca seçilen 6 üye olmak üzere toplam 7 üyeden oluşmaktadır. Yönetim Kurulu Üyelerinin görev süresi üç yıldır. Görev süresi sona eren üyeler tekrar seçilebilirler. Süresi dolmadan üyeliğin boşalması halinde, Türk Ticaret Kanunu hükümleri uygulanır.

ADI VE SOYADI	POZİSYONU	GÖREVE BAŞ. TAR.	SORUMLU OLDUĞU ALAN	ÖĞRENİM DURUMU	MESLEKİ DENEYİMLERİ
Abdullah ÇELİK	Yönetim Kurulu Başkanı ve Genel Müdür	19/12/2005	Genel Koordinatör	- ODTÜ- İktisat 1991 - ABD Old. Dominion Un. İşletme MBA Master 1999	- Maliye Bak. Milli Emlak Genel Müdürlüğü 1991-1992 - Avrupa Topluluğu Dairesi Uzman Yrd. 1992-1992 - Bankalar Yeminli Murakıbı Başmurakıbı 1992-2003 - Bankalar Yem. Mur. Kurulu Başkan Yardımcısı 2003-2004 - BDDK Kuruluşlar II Daire. Bşk. Başkan 2004-2005
Prof. Dr. M. Kemalettin ÇONKAR	Yönetim Kurulu Üyesi (Başkan V.)	29/04/2003	Tüm Bankacılık İşlemleri	- AÜ SBF İktisat-Maliye 1974 - Boğaziçi Ün. Sos. Bil. Ens. İşletme Master 1984 - Anadolu Ün. Sos. Bil. Ens. İşletme Doktora 1988 -Yrd.Doç./Doçent/ Profesör 1992-2002	- TKB A.Ş Uz.Yrd. /Uzman 1976-1979 - Afyon Kocatepe Üniversitesi Öğretim Görevlisi 1984-1992 - Erciyes Ün. İİBF Yrd. Doç. 1992-1995 - Cumhuriyet Ün. İİBF Yrd.Doç. /Doçent 1995-2002 - Afyon Kocatepe Üniversitesi İİBF Profesör 2002- - Afyon Kocatepe Üniversitesi İİBF Dekan 2003-
Halil İbrahim AKÇA	Yönetim Kurulu Üyesi	28/04/2003	Tüm Bankacılık İşlemleri	- İTÜ Elek. ve Elektronik Fak. Elek. ve Hab. Müh. 1988 - University Of Delaware USA Master 1994	- DPT Elek. ve Telekomünikas. Plan. Uzman Yrd. 1989-1996 - Mal. Bak. Bakanlık Müş. 1996-1997 - Emekli Sandığı YKÜ 1997-1997 - DPT Planlama Uzmanı ve Proje Analisti 1997-2002 - DPT Müsteşarlık Müşaviri/ Müsteşar Yardımcısı 2002-

Osman KARA	Yönetim Kurulu Üyesi	28/04/2003	İç Denetim Sistemi	- AÜ SBF İşletme 1976	- TÖBANK Müfettiş 1977-1989 - Albaraka Türk Şb.Md.(Emekli) 1989-2001
Mehmet UNCU	Yönetim Kurulu Üyesi	28/04/2003	Tüm Bankacılık İşlemleri	- Hacettepe Üniversitesi İİBF Kamu Yönetimi 1990	- Maliye Bakanlığı Muhasebat Başkontrolörü 1991-2006 - Sağlık Bakanlığı Müfettişi 2006-
Ramazan KARDEŞ	Yönetim Kurulu Üyesi	07/07/2004	Tüm Bankacılık İşlemleri	-Atatürk Ün. İşletme Fak. 1976	- Maliye Bakanlığı Gelirler Gn.Mdl. Memur/Şef/Md.Yrd. 1970-1976 - Vakıfbank Müfettiş Yrd./Müfettiş/ Muh. Md. V./ Gen. Muh. Md. / Mali İşler Koor./ Plan. ve Sosyal Hizmet Grup Müdürü 1977-1997 - Vakıfbank Obaköy Genel Müdür Yardımcısı / Vakıf Leasing Yön. Kur.Üye. 1998-2002 - TKB AŞ Denetim Kurulu Üye. 2003-2004
Dr. Muhittin ADIGÜZEL	Yönetim Kurulu Üyesi	07/07/2004	Tüm Bankacılık İşlemleri	- İTÜ Kimya Müh. Fak. 1982 - İst. Ün. İkt. Fak. İktisat 1986 - AÜ Hukuk Fakültesi 1992 - Gazi Ün. İkt. (Master) 1992 - İst.Ün. İkt. Fakültesi İktisat Doktora 1998	- Milli Sav. Bak. ARGE Dairesi Bşk. Proje Subayı/ Proje Yöneticisi/ Şube Müdür Vekili 1982-1991 - Tuzla Jeep Fab. Üretim Plan ve Kont. Müd./ Fizik Kimya Lab. Müdürü 1991-1995 - KKK Yenikent Tesis Müdürü 1995-1997 - Genel Kurmay Loj.Bşk. Çeşitli Sav. San. Proje./Proje Subayı/ Müh./ Kd. Binbaşı (Emekli) 1997-1999 - Ankara Barosu Avukat 2000-

4456 Sayılı Kuruluş Kanunumuz ve Ana Sözleşmede Yönetim Kurulu' nun en az ayda iki defa üye tam sayısının salt çoğunluğu ile toplanacağı belirtilmiştir. Yılda en az 24 toplantı yapılır. İstenildiği kadar ara karar alınabilir. Ara kararların oy birliği ile çıkma zorunluluğu vardır. Toplantı yapılabilmesi için yarıdan bir fazlasının katılımı gerekmektedir.

2005 yılında yapılan Yönetim Kurulu toplantı sayısı 27' dir. Bu toplantılardan dördü 6 üyenin, biri 5 üyenin, diğerleri ise tüm üyelerin katılımı ile gerçekleşmiştir. Ayrıca yıl içerisinde 21 ara karar alınmıştır.

DENETİM KURULU

Denetim Kurulu üyelerinin görev süresi üç yıldır. Görev süresi sona erenler tekrar seçilebilir. Süresi dolmadan üyeliğin boşalması halinde Türk Ticaret Kanunu hükümleri uygulanır.

ADI VE SOYADI	POZİSYONU	GÖREVE BAŞ.TAR.	SORUMLU OLDUĞU ALAN	ÖĞRENİM DURUMU	MESLEKİ DENEYİMLERİ
Esat Kaya TURGAY	Denetim Kurulu Üyesi	30/11/1999	Tüm Bankacılık İşlemleri	- İTÜ İnşaat Müh. 1958	- Karayolları 5. Bölge Müdürlüğü İnşaat Mühendisi 1958-1959 - Gaziantep Bel. Fen İşleri Müd. Müdür 1960-1963 - Gaziantep Bayındırlık Müd. İnş. Müh. /Müdür 1963-1966 - Serbest Mühendislik 1966-1973 - Gaziantep Belediye Başkanı 1973-1980 - Serbest Müh./Şantiye Şefi/ Teknik Koordinatör 1980-
Hasan AYDIN	Denetim Kurulu Üyesi	02/07/2004	Tüm Bankacılık İşlemleri	- İst. Ün. SBF Kamu Yön. 1989	- Maliye Bakanlığı Gelirler Başkontrolörü 1993-
Erkan DURDU	Denetim Kurulu Üyesi	23/06/2005	Tüm Bankacılık İşlemleri	- İÜ İletişim Fakültesi Radyo Televizyon ve Sinema Bölümü 1994	- TRT İst. Rad. Eğ. Kültür Yay. ve Radyo Haber Dairesi Program Yapımcısı 1993-1995 - Hürriyet Grb. İsth. Şefi 1995-1997 - Akşam Gaz. Muhabir 1997-1998 - Radikal Gazetesi-Muhabir 1998-2000 - Başbakanlık Müşaviri 2003-

NOT: *02.07.2004-23.06.2005 tarihleri arasında görev yapan Denetim Kurulu Üyesi Kenan IŞIK'ın istifaen ayrılması nedeniyle yerine aynı tarih itibariyle Erkan DURDU atanmıştır.*

BANKA ÜST YÖNETİMİ

ADI VE SOYADI	POZİSYONU	GÖREVE BAŞ.TAR.	SORUMLU OLDUĞU ALAN	ÖĞRENİM DURUMU	MESLEKİ DENEYİMLERİ
Abdullah ÇELİK	Yönetim Kurulu Başkanı ve Genel Müdür	19/12/2005	Genel Koordinatör	- ODTÜ-İktisat 1991 - ABD Old. Dominion Un. İşletme MBA Master 1999	- Maliye Bak. Milli Emlak Genel Müdürlüğü 1991-1992 - Avrupa Topluluğu Dairesi Uzman Yrd. 1992-1992 - Bankalar Yeminli Murakıbı Başmurakıbı 1992-2003 - Bankalar Yem. Mur. Kurulu Başkan Yardımcısı 2003-2004 - BDDK Kuruluşlar II Daire.Bşk. Başkan 2004-2005
Adnan YALÇINCI	Genel Müdür Yardımcısı	14/10/2005	Krediler	- Dok. Ey Ün.İİBF Maliye 1987 - Gazi Ün. Sosyal Bilimler Enstitüsü (Master) 2002	- Orman Bölge Müdürlüğü 1986-1987 - Türkiye Halk Bankası 1988-1989 - T.C. Ziraat Ban. Şb. Md. 1989-2005
M. Soykut CİHANGİR	Genel Müdür Yardımcısı	29/08/1997	Hazine	- AÜ SBF İktisat-Maliye 1976	- TKB AŞ. Müfettiş Yrd./ Müfettiş Bölge Md. Yrd,/Müdür/ Daire Başkanı 1977-1997
S. Cansel İNANKUR	Genel Müdür Yardımcısı	29/08/1997	Proje	-ODTÜ İdari Bilim. Fak. İşletme 1978	- TKB AŞ. Uz. Yrd./ Uz./Md. Yrd./ Müd./Daire Başkanı 1978-1997 - TKB AŞ. Gen. Md.Müş. 1997-1997
M. Latif KARAMAN	Genel Müdür Yardımcısı	12/09/1997	AR-GE	-AÜ SBF İktisat-Maliye 1980	- TKB AŞ. Müf. Yrd./ Müfettiş / Başkan Yrd./ Md. Yrd./Müdür/ Daire Başkanı 1981-1997
Bahattin SEKKİN	Genel Müdür Yardımcısı	22/08/2003	İdari ve Mali İşler	-ODTÜ İdari Bilim. Fak. İşletme 1980	- TKB AŞ. Uz. Yrd./Uzman 1981-1985 - Betonsan Kon. San. ve Tic. AŞ Mur.Üye /Genel Müdür 1987-1988 - TKB AŞ. Kd.Uz./ Md. Yrd . 1988-1990 - Türk Suudi Yatırım Holding AŞ Genel Müdür Yrd. 1990-1993 - TKB AŞ. Md.Yrd./Gen. Md. Yrd. Genel Müdür Müşaviri 1994-2003

NOT: *Yönetim Kurulu Başkanı ve Genel Müdür Taci BAYHAN'ın 27.06.2005 tarihinde Başbakanlık Müşavirliğine atanması nedeniyle boşalan Yönetim Kurulu Başkan Vekilliğine Prof. Dr. Kemalettin ÇONKAR, Genel Müdürlüğe Vekalet görevine ise Genel Müdür Yardımcısı Esengül CİVELEK atanmıştır.*

Genel Müdür Vekili Esengül CİVELEK'in 15.08.2005 tarihinde Başbakanlık Kadının Statüsü Genel Müdürlüğü görevine atanması nedeniyle, Genel Müdür Vekilliğine Genel Müdür Yardımcısı S. Cansel İNANKUR getirilmiştir.

Boş bulunan Genel Müdür Yardımcılığına 14.10.2005 tarihi itibariyle Adnan YALÇINCI atanmış ve 19.10.2005 tarihi itibariyle de Genel Müdür Vekilliği görevine getirilmiştir.

Boş bulunan Yönetim Kurulu Başkanı ve Genel Müdürlüğe atanan Abdullah ÇELİK 19.12.2005 tarihi itibariyle görevine başlamıştır.

TÜRKİYE KALKINMA BANKASI A.Ş. ORGANİZASYON ŞEMASI

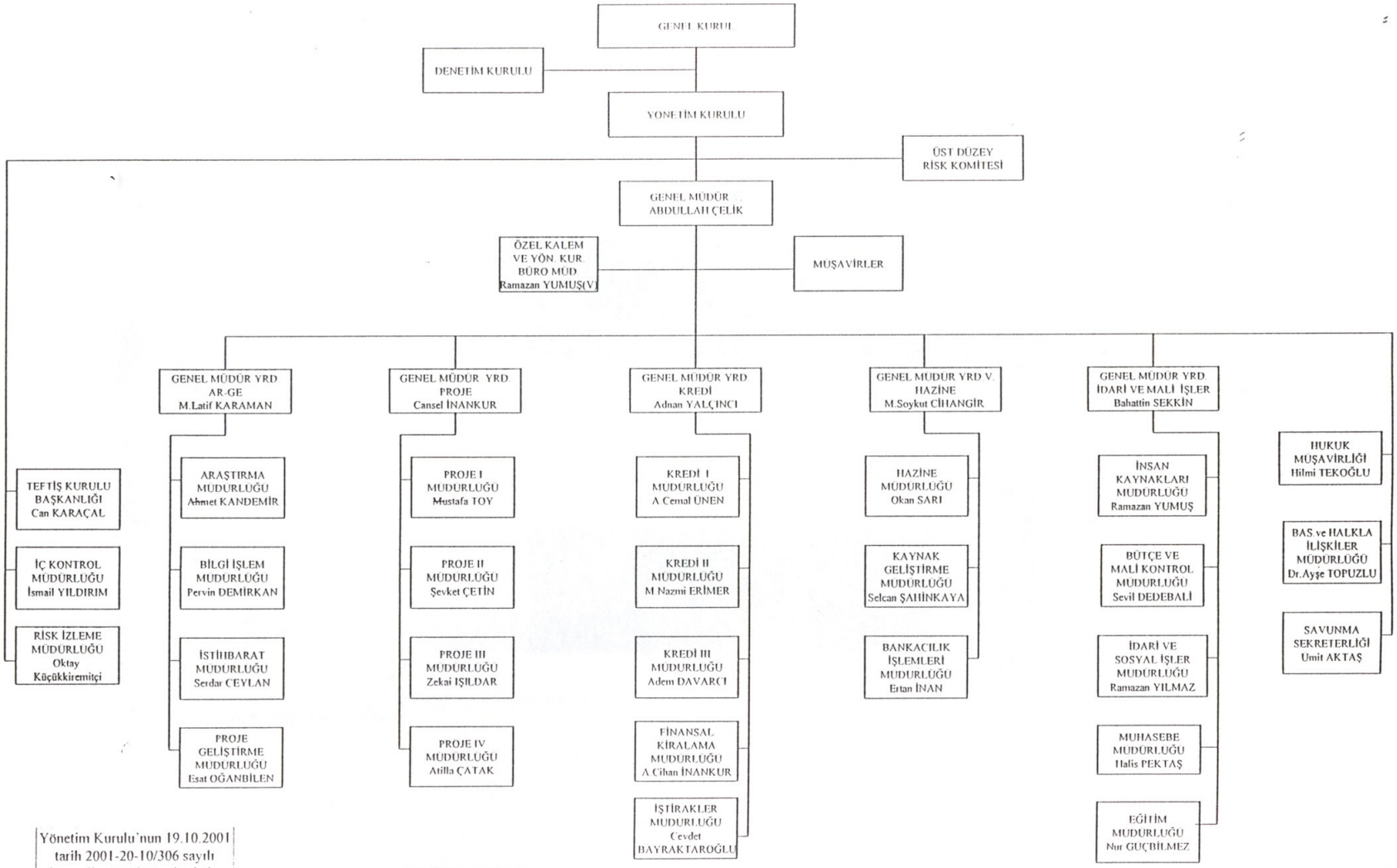

Yönetim Kurulu'nun 19.10.2001 tarih 2001-20-10/306 sayılı kararı ile yürürlüğe girmiştir.

TÜRKİYE KALKINMA BANKASI A.Ş. ORGANİZASYON ŞEMASI

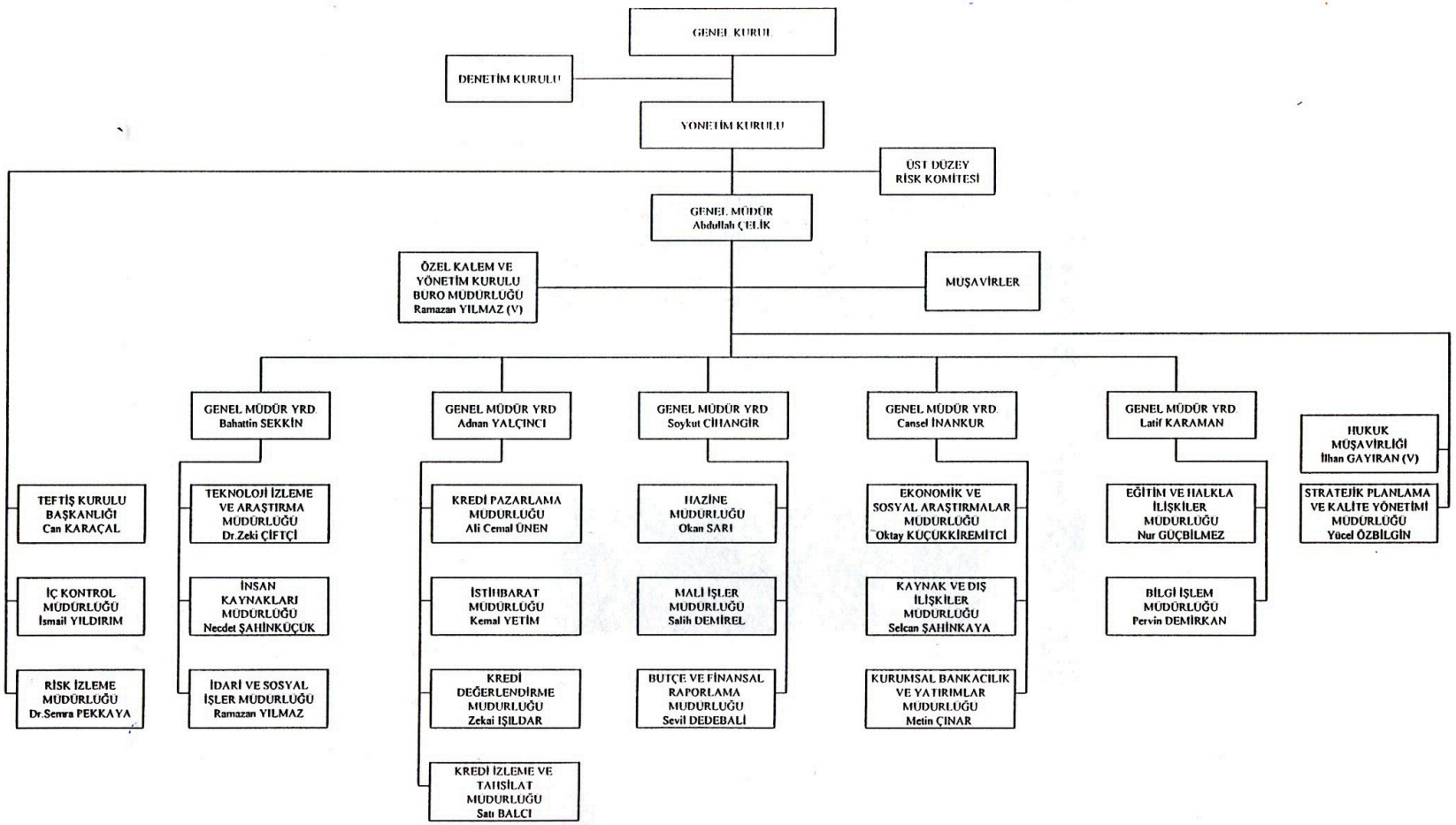

Yönetim Kurulu'nun 07.03.2006 tarih 2006-05-04/040 sayılı kararı ile yürürlüğe girmiştir.

KOMİTELER

Banka Yönetim Kurulu'nun 07.03.2006 tarih ve 2006-05-04/040 sayılı Kararı ile Bankamız Görev, Yetki, Sorumluluk ve Teşkilat Esasları Yönetmeliği yeniden düzenlenmiştir.

Bu bölümde yer alan bilgiler 2005 yılına ilişkindir.

AKTİF PASİF YÖNETİMİ KOMİTESİ

Aktif-Pasif Yönetim Komitesi; Banka' nın bilançosunu oluşturan aktif ve pasif kalemleri arasında vade, faiz, para cinsi gibi unsurların dikkate alınarak uyumunun sağlanmasını, mevcut ve öngörülen makro iktisadi süreçleri etkileyen değişkenler çerçevesinde Üst Düzey Risk Komitesi' nce belirlenen politika ve stratejileri dikkate alarak risklerin yönetilmesini, Banka' nın yönetim kademeleri ve Banka birimleri arasındaki koordinasyon ve iletişimi tesis ederek Banka' nın daha etkin ve verimli çalışmasını temin edici yönde faaliyetlerini sürdürmektedir.

BAŞKAN	: Genel Müdür Yardımcısı (Hazine)	M. Soykut CİHANGİR
ÜYELER	: Genel Müdür Yardımcısı (AR-GE)	M. Latif KARAMAN
	Genel Müdür Yardımcısı (Kredi)	Adnan YALÇINCI
	Genel Müdür Yardımcısı (Proje)	S. Cansel İNANKUR
	Genel Müdür Yardımcısı (İdari ve Mali İşler)	Bahattin SEKKİN

Komitenin yukarıda belirlenen üyelerinin dışında, komite toplantısının gündemine göre, Komite Başkanı ilgili Birim yöneticileri veya personeli toplantılara çağırabilir.

Aktif Pasif Yönetim Komitesi'nin başkanı Hazineden sorumlu Genel Müdür Yardımcısı olup, bulunmaması halinde yerine AR-GE' den sorumlu Genel Müdür Yardımcısı toplantıya başkanlık etmektedir. Komite, başkan dahil beş kişiden oluşmaktadır. Üyeler; AR-GE, Kredi, Proje, İdari ve Mali İşlerden sorumlu Genel Müdür Yardımcılarıdır. 2005 yılı içerisinde 14 adet Aktif Pasif Yönetim Komitesi toplantısı yapılmış olup, bu toplantılardan 7' sine 4 üye, 7' sine ise tüm üyeler katılmıştır.

KREDİ İŞTİRAK KOMİTESİ

Kredi İştirak Komitesi; Banka' nın genel kredi ve iştirak politikasına ilişkin esasları belirlemek, kredi hacmi içinde yer alan ve alacak olan kredi türlerinin dağılımını planlamak, kredilendirme faaliyetlerini sürekli olarak gözetmek, genel ekonomik politikalar çerçevesinde ihtiyaç duyulan değişikliklerin yapılmasını sağlamak üzere faaliyetlerine devam etmektedir.

BAŞKAN : Genel Müdür Yardımcısı (Kredi) Adnan YALÇINCI

ÜYELER : Genel Müdür Yardımcısı (AR-GE) M. Latif KARAMAN
Genel Müdür Yardımcısı (Proje) S. Cansel İNANKUR
Genel Müdür Yardımcısı (Hazine) M. Soykut CİHANGİR
İlgili Müdürlükler (Proje, Kredi, İstihbarat)

Kredi İştirak Komitesi'nin başkanı Kredilerden sorumlu Genel Müdür Yardımcısı olup, bulunmaması halinde yerine Projelerden sorumlu Genel Müdür Yardımcısı toplantıya başkanlık etmektedir. Komite, başkan dahil dört kişiden oluşmaktadır. Üyeler; AR-GE, Proje ve Hazineden sorumlu Genel Müdür Yardımcılarıdır. Komite 2005 yılı içerisinde katılımın eksiksiz olarak gerçekleştiği toplam 40 adet toplantı yapmıştır.

ÜST DÜZEY RİSK KOMİTESİ

Üst Düzey Risk Komitesi; Banka' nın konsolide ve konsolide olmayan bazda izleyeceği risk yönetimi stratejilerini ve politikalarını hazırlayarak Yönetim Kurulu' nun onayına sunmakta ve uygulamalarını izlemektedir.

BAŞKAN :	İç Denetim Sisteminin İdame Ettirilmesinden Sorumlu Yönetim Kurulu Üyesi	Osman KARA
ÜYELER :	Genel Müdür Yardımcısı (Hazine)	M. Soykut CİHANGİR
	Genel Müdür Yardımcısı (Kredi)	Adnan YALÇINCI
	Risk İzleme Müdürü	Oktay KÜÇÜKKİREMİTÇİ

Komite' nin yukarıda belirlenen üyelerinin dışında komite toplantısının gündemine göre, ilgili yönetici veya diğer personel, istişari nitelikte olmak ve karar alma sürecine katılmamak kaydıyla toplantılara çağrılabilir.

Üst Düzey Risk Komitesi toplantıları, 22.01.2002 tarihinden itibaren aylık sıklıkta yapılmaktadır. Komiteye, Üst Düzey Risk Komitesi başkanı sıfatıyla, ilgili Yönetim Kurulu Üyesi başkanlık etmektedir. Komite, başkan dahil dört kişiden oluşmaktadır. Üyeler; Kredi İştirak Komitesi Başkanı (Kredilerden sorumlu Genel Müdür Yardımcısı), Aktif Pasif Yönetim Komitesi Başkanı (Hazineden sorumlu Genel Müdür Yardımcısı) ve Risk İzleme Müdürü'nden oluşmaktadır. İlgili yönetim kurulu üyesinin olmaması halinde ona vekalet eden yönetim kurulu üyesi komiteye başkanlık etmektedir. Kredi İştirak Komitesi Başkanının yerine, Projelerden sorumlu Genel Müdür Yardımcısı, Aktif Pasif Yönetim Komitesi Başkanının yerine, AR-GE 'den sorumlu Genel Müdür Yardımcısı toplantılara katılmaktadır. Risk İzleme Müdürü yerine ise Risk İzleme Müdür Yardımcısı vekalet etmektedir. Komite, 2005 yılı içinde katılımın eksiksiz olarak gerçekleştiği toplam 12 adet olağan toplantı yapmıştır.

İÇ KONTROL, İÇ DENETİM VE RİSK YÖNETİMİ SİSTEMLERİNİN İŞLEYİŞİNİN SORUMLU YÖNETİM KURULU ÜYESİNCE DEĞERLENDİRİLMESİ

Bankamızda “Risk Yönetim ve İç Kontrol Mekanizması”, Bankalar Kanunu’nun 9. maddesi’nin 4. fıkrasına istinaden Bankacılık Düzenleme ve Denetleme Kurumu’nun 8 Şubat 2001 tarih ve 24312 sayılı Resmi Gazete’de yayımlanarak yürürlüğe konulan “Bankaların İç Denetim ve Risk Yönetimi Sistemleri Hakkında Yönetmelik” hükümleri kapsamında ve ilgili Yönetmelik hükümlerine uygun olarak organize olmuştur. Bu kapsamda Risk İzleme Müdürlüğü'nce her ay Bankanın risklilik düzeyine ilişkin Yönetim Kurulu’na ve Üst Düzey Risk Komitesine bilgi sunulmaktadır. “İç Denetim ve Risk Yönetimi Sistemlerinden Sorumlu Yönetim Kurulu Üyesi” aynı zamanda Üst Düzey Risk Komitesi’nin Başkanı olduğundan, Banka'nın Risk Yönetimi Sistemlerini sürekli izlemektedir. İç Kontrol Müdürlüğü’nce her ay ilgili Yönetim Kurulu Üyesi'ne raporlama yapılmakta, Teftiş Kurulu ise Yönetim Kurulu adına Bankamız İç kontrol faaliyetlerini denetlemekte, denetim sonuçlarını ilgili Yönetim Kurulu Üyesine raporlamaktadır. Ayrıca Risk İzleme ve İç Kontrol Müdürlükleri ile Teftiş Kurulu, ilgili Yönetim Kurulu Üyesi Başkanlığı'nda her ay toplanarak, iç denetim ve risk yönetimi sistemlerine ilişkin alanlarda bilgi paylaşımında bulunmaktadır.

Osman KARA
İç Denetim Sisteminden Sorumlu
Yönetim Kurulu Üyesi

İŞE ALMA VE TERFİ UYGULAMALARI HAKKINDA BİLGİLER

Bankamızda işe alımlar Başbakanlık Genelgeleri ve Personel Yönetmeliği hükümlerine göre yapılmaktadır.

Uzman ve uzman yardımcılarının işe alınmaları ve terfi uygulamaları Uzman ve Uzman Yardımcıları Yönetmeliği, müfettiş ve müfettiş yardımcılarının işe alınmaları ve terfi uygulamaları Teftiş Kurulu Yönetmeliği, diğer personelin terfi işlemleri ise Personel Yönetmeliği hükümlerine göre yapılmaktadır.

BANKAMIZIN DAHİL OLDUĞU RİSK GRUBU İLE YAPTIĞI İŞLEMLERE İLİŞKİN BİLGİLER

Bankada Bankalar Kanunu'nda öngörülen ve iç düzenlemelerinde yer alan sınırlamalar hassasiyetle korunarak, ilgili taraf grupları ile ilişkilerde normal müşteri ilişkisi ve piyasa koşulları dikkate alınmaktadır. Banka'nın aktiflerinin ve pasiflerinin ilgili risk grubunun hakimiyetinde kalmayacak tutarlarda ve toplam bilanço içinde makul sayılacak seviyelerde bulundurulması politikası benimsenmiş olup, uygulamalar bu yönde yürütülmektedir.

Banka Yönetim Kurulu Başkan ve Üyeleri ile Genel Müdür Yardımcılarının Banka sermayesinde hissedarlığı yoktur. Yönetim Kurulu Üyelerine Bankamız Personel Kredi Yönetmeliği'ne uygun şekilde talepte bulunulması halinde Banka personeline uygulanan koşullar çerçevesinde kredi kullandırılmaktadır. Bankacılık mevzuatı çerçevesinde kullandırılan bu kredi dışında Banka Yönetim Kurulu Üyelerinden veya yöneticilerinden herhangi birine ait, üçüncü bir kişi aracılığıyla da olsa kullandırılmış kredi veya başkaca bir borç kaydı ile lehlerine verilmiş kefalet veya teminat bulunmamaktadır.

ÖZET YÖNETİM KURULU RAPORU

Günümüz dünya ekonomileri ve dünya işbölümünü, ülkemiz ekonomisine ait dinamikleri araştıran, izleyen ve kavrayan bir iktisadi ünite olarak Türkiye Kalkınma Bankası misyonunu "Türkiye'nin bilgi toplumu yönelimli iktisadi açıdan yeniden yapılanmasına artan bir ivme ile destek olmak. ***Ülkemizin Kalkınma Bankası*** *olmak" olarak tanımlamıştır.*

Türkiye Kalkınma Bankası, bu misyon çerçevesinde ülkemizin kalkınma çabalarına özel sektör yatırımlarının finansmanı kanalıyla desteklerini sürdürmektedir.

31.12.2005 tarihi itibariyle bir önceki yıl sonuna göre;

- *Aktif büyüklüğü %33.3 oranında artarak 517.569 bin YTL'den 690.000 bin YTL'ye ulaşmıştır.*
- *Toplam krediler %32 oranında artarak 213.366 bin YTL'den 281.597 bin YTL'ye yükselmiştir.*
- *Aktif kalitesinin iyileştirilmesi açısından takipteki kredilerin tamamına karşılık ayrılarak %6.5 düzeyinde olan takipteki kredilerin toplam kredilere oranı sıfırlanmıştır.*
- *Banka çıkarılmış sermayesi 150 milyon YTL'den 160 milyon YTL'ye yükseltilmiştir. Banka özkaynakları ise %17.8 oranında artış göstererek 391.856 bin YTL'den 461.500 bin YTL'ye ulaşmıştır.*
- *Net kâr %48.3 oranında artış göstererek 26.526 bin YTL düzeyinde gerçekleşmiştir.*

2006 yılında Ereğli Demir Çelik Fabrikaları (ERDEMİR A.Ş.) T.A.Ş.'de sahip olunan %3.17 oranındaki payların satışına ilişkin gerekli prosedürün tamamlanmış olması dolayısıyla sağlanan kaynak Banka mali yapısını daha da güçlendirmiştir.

Bundan sonraki süreçte kaynak geliştirme faaliyetlerinde sağlanan etkinliğin devam ettirilmesi ve Erdemir A.Ş. hisse satışından elde edilen gelirlerin reel sektör yatırımlarına yönlendirilmesiyle kredi hacminde önemli artışlar sağlanarak istikrarlı bir şekilde büyümeye devam edilmesi mümkün olabilecektir.

TÜRKİYE KALKINMA BANKASI A.Ş.

YÖNETİM KURULU

DENETÇİLER RAPORU

Türkiye Kalkınma Bankası A.Ş. Ortaklar Olağan Genel Kuruluna

Bir kalkınma ve yatırım bankası olan Türkiye Kalkınma Bankası A.Ş. (Banka) Necatibey Cad. No. 98 Kızılay/ANKARA adresinde; Türkiye'nin kalkınması için Anonim Şirket statüsündeki teşebbüslere karlılık ve verimlilik anlayışı içinde kredi vermek, iştirak etmek suretiyle finansman ve işletme desteği sağlamak, yurtiçi ve yurtdışı tasarrufları kalkınmaya dönük yatırımlara yöneltmek, sermaye piyasasının gelişmesine katkıda bulunmak, yurtiçi, yurtdışı ve uluslararası ortak yatırımları finanse etmek ve her türlü yatırım ve kalkınma bankacılığı işlevlerini yürütmektedir.

Bankanın çıkarılmış sermayesi 160.000.000 YTL olup, sermayesinde doğrudan hakimiyeti olan sermaye grubu % 99,08 pay ile Hazine Müsteşarlığı dır.

Bankanın Denetim Kurulu üyeleri, Esat Kaya TURGAY, Hasan AYDIN ve Erkan DURDU olup, Esat Kaya TURGAY 30.11.1999, Hasan AYDIN 02.07.2004 ve Erkan DURDU ise 24.06.2005 tarihinden itibaren görev yapmaktadır. Banka da 02.07.2004 – 23.06.2005 tarihleri arasında Kenan IŞIK, Denetim Kurulu Üyesi olarak görev yapmıştır. Denetim Kurulu Üyeleri banka ortağı ve personeli değildirler. Denetim Kurulu Üyeleri olarak Yönetim Kurulu toplantılarına sunulan takrirlerin tamamını temin edildiği kadarı ile önceden inceleyerek kısmen veya tamamen yönetim kurulu toplantılarının tamamına iştirak edilmiştir. Yönetim kurulu toplantıları haricinde de ayda en az iki kez Denetim Kurulumuzda toplantılar yapılarak durum değerlendirmeleri yapılmıştır.

Bankanın 2005 yılı işlem ve hesapları, yasal defter ve belgeleri üzerinden; Kuruluş Kanunu, Türk Ticaret Kanunu, Bankalar Kanunu ve diğer ilgili mevzuat hükümleri göz önünde bulundurularak tarafımızdan sürekli olarak incelenmiştir. Her üç ayda bir banka kasasında sayım yapılarak kasa mevcudunun, her ay Kıymetli Evrak Kasası'nın sayımı yapılarak kıymetli evrak mevcudunun yasal defter kayıtlarına uygunluğu kontrol edilmiştir.

Banka hakkında; TBMM KİT Komisyonunun 16.12.2004 tarih ve A.01.1.KİT 3703 sayılı yazısı üzerine, bankanın geçmiş yıllardan gelen ve toplantı tarihi olan 15.12.2004 itibariyle halen tahsil edilemeyen takipteki kredileri ile yeniden yapılandırılan kredileri hakkında Bankalar Yeminli Murakıplarınca yapılan incelemeler devam etmektedir. Ayrıca Başbakanlık Yüksek Denetleme Kurulunun Türkiye Kalkınma Bankası A.Ş. 2004 Yılı Faaliyet Raporunun öneriler bölümünün 8. ve 9. maddelerinde yer alan konularla ilgili olarak Banka Teftiş Kurulu Başkanlığınca gerekli incelemeler devam etmektedir.

Bu itibarla, bankanın 31.12.2005 tarihi itibariyle düzenlemiş olduğu Bilanço, Türkiye Kalkınma Bankası A.Ş.'nin anılan tarihteki mali durumunu 01.01.2005 – 31.12.2005 dönemine ait Gelir Tablosu, anılan döneme ait faaliyet sonuçlarını gerçeğe uygun ve doğru olarak gösterdiğinden; bankanın 31.12.2005 tarihli Bilanço ve Gelir Tablosunun onaylanmasını ve banka ile ilgili olarak Bankalar Yeminli Murakıpları ile Banka Teftiş Kurulu Başkanlığınca yapılmakta olan araştırma ve incelemeler devam ettiğinden, söz konusu araştırma, inceleme ve soruşturmalar sonucunda zarar tespit edilmesi halinde, tespit edilecek zararlarla ilgili her türlü sorumlulukları (mali, cezai, idari vs.) hariç olmak üzere Yönetim Kurulunun ibrasını onaylarınıza arz ederiz.

Esat Kaya TURGAY **Denetim Kurulu Üyesi**	**Hasan AYDIN** **Denetim Kurulu Üyesi**	**Erkan DURDU** **Denetim Kurulu Üyesi**

KURUMSAL YÖNETİM İLKELERİ UYUM RAPORU

Banka Yönetim Kurulu'nun 07.03.2006 tarih ve 2006-05-04/040 sayılı Kararı ile Bankamız Görev, Yetki, Sorumluluk ve Teşkilat Esasları Yönetmeliği yeniden düzenlenmiştir.

Bu bölümde yer alan bilgiler 2005 yılına ilişkindir.

1-KURUMSAL YÖNETİM İLKELERİNE UYUM BEYANI

Banka'nın yönetiminde Kurumsal Yönetimin temel ilkelerine uygun olarak çalışılmaktadır.

BÖLÜM I – PAY SAHİPLERİ

2-Pay Sahipleri İle İlişkiler Birimi

Bankamızın en önemli ortağı olan Hazine Müsteşarlığı (%99.08) ve diğer %1 paya sahip olan ortaklarla ilişkilerde pay sahiplerinin sorularına cevap verebilmek üzere Bankamız ilgili birimleri görevlendirilmiştir. Bu Birimler ticari sır niteliğinde olmayan tüm soruları eşitlik ilkesi gözetilerek cevaplandırmaktadır. Genel Kurul toplantı gündemi her yıl basılı yayın organlarında süresi içinde pay sahiplerine duyurulmakta, ilgili gündem, yıllık faaliyet raporları genel kurul katılımcılarına duyurulmaktadır.

Bankamız bünyesinde pay sahipleri ile ilişkiler birimi oluşturulmamış olmakla birlikte pay sahipleri ile ilişkiler, uygulamada İştirakler Müdürlüğü bünyesinde yürütülmektedir.

3-Pay Sahiplerinin Bilgi Edinme Haklarının Kullanımı

Küçük pay sahipleri tarafından dönem içerisinde, Bankamız hisse senetlerine ilişkin müşteri hesap durumu, rüçhan hakkı kullanımı ve temettü dağıtımına ilişkin bilgilerin talep edildiği iki adet yazılı başvuru yazılı olarak cevaplandırılmıştır.

Bankamız Ana Sözleşmesi'nde özel denetçi atanması talebi bireysel bir hak olarak düzenlenmemiştir. Ana Sözleşme'nin 17. maddesinde "Bu Ana Sözleşmede hüküm bulunmayan hususlarda; Banka'nın kuruluşunu düzenleyen 4456 sayılı Kanun ile Türk Ticaret Kanunu, Sermaye Piyasası Kanunu ve Bankalar Kanunu'nun ilgili hükümleri uygulanır" denmek suretiyle özel denetçi atanmasına ilişkin olarak anılan mevzuatta yer alan düzenlemelere gönderme yapılmıştır.

4-Genel Kurul Bilgileri

Bankamızın 2005 yılına ait Olağan Genel Kurul Toplantısı 06.06.2005 tarihinde 150.000.000.000 adet hissenin 148.622.641.558 adedinin (%99.08) temsili ile ve medya mensuplarının katılımı ile gerçekleştirilmiştir.
Genel Kurula ilişkin çağrılar, 12 Mayıs 2005 tarihli Akşam ve Dünya, 06 Mayıs 2005 tarihli Türkiye Ticaret Sicili Gazeteleri'nde ilan edilmiştir.

5-Oy Hakları ve Azınlık Hakları

Bankamız Ana Sözleşmesi'nde oy haklarında imtiyaz söz konusu değildir. İştirak ilişkisi olan şirketler, Genel Kurul'da oy kullanmamış, Kuruluş Kanunu ve Ana Sözleşmemizde azınlık paylarının yönetimde temsiline ve birikimli oy sistemine yer verilmemiştir.

6-Kâr Dağıtım Politikası ve Kâr Dağıtım Zamanı

Bankamız kârına katılım konusunda imtiyaz yoktur.

Bankamız kârının dağıtımında 4456 sayılı Kanun'un 18. maddesindeki esaslara uyulmaktadır. Kâr dağıtımı Genel Kurul kararlarıyla gerçekleştirilmekte olup, bugüne kadar yasal süresi içerisinde gerçekleşmemiş kâr dağıtımı bulunmamaktadır.

7-Payların Devri

Bankamız hisseleriyle ilgili olarak Banka esas sözleşmesinde pay devrini kısıtlayan herhangi bir hüküm bulunmamaktadır.

BÖLÜM II – KAMUYU AYDINLATMA VE ŞEFFAFLIK

8-Şirket Bilgilendirme Politikası

Bankamız iş çevresini oluşturan; yatırımcı, kreditör, pay sahipleri, çalışanları ve diğer kurum ve kuruluşları aydınlatma adına öncelikle konu ile ilgili Birimler görevlendirilmiştir. Yatırımcı bilgilendirme kapsamında Bankamızın kullandırdığı krediler, kullanım koşulları, kredi işleyiş mekanizması, başvuru yöntem ve belgeleri sürekli olarak Bankamız internet sitesinde duyurulmaktadır. Bankamız finansal yapısına ilişkin olarak üçer aylık dönemler itibariyle hazırlanan mali tablolar ve Bağımsız Denetim Raporları İMKB sayfalarında yer almaktadır. Ayrıca; Bankamızın kuruluşunu düzenleyen kanun metni, organizasyon yapısı, yıllık faaliyet raporları da Bankamız internet sitesinde kamuoyunun bilgisine sunulmaktadır.

2004 yılında, 27.04.2004 tarih ve 25445 sayılı Resmi Gazete'de yayımlanarak yürürlüğe giren Bilgi Edinme Hakkı Kanunu'nun Uygulanmasına İlişkin Esas ve Usuller Hakkında Yönetmelik gereğince Bankamız bünyesinde bilgi edinme ile ilgili işlemlerin yerine getirilmesi amacıyla Bilgi Edinme Birimi kurulmuş ve Bankamız Web sitesinde gerekli düzenlemeler yapılmıştır.

Bilgi Edinme Kanunu çerçevesinde Basın ve Halkla İlişkiler Müdürlüğü bünyesinde oluşturulan Bilgi Edinme Birimi aracılığıyla gelen bilgi istekleri karşılanmaktadır. 2005 yılında çeşitli konularda yapılan 195 başvuru ilgili birimler aracılığıyla cevaplandırılmıştır.

Bilgilendirme politikasının yürütülmesi ile sorumlu olan kişiler Basın ve Halkla İlişkiler Müdürü Dr. Ayşe TOPUZLU ve aynı Müdürlükte görevli Kd. Amir Burhanettin TOSUN'dur.

9-Özel Durum Açıklamaları

Özel Durum Açıklaması'nın olması halinde gerekli bildirimler zamanında yapılmaktadır. 2005 yılında toplam 6 adet "Özel Durum Açıklaması" yapılmıştır. Bunlardan bir tanesi İMKB'nin talebi üzerine yapılmıştır.

10-Şirket İnternet Sitesi ve İçeriği

Bankamız internet sitesinin adresi (www.tkb.com.tr)'dir. Yatırımcı bilgilendirme kapsamında Bankamızın kullandırdığı krediler, kullanım koşulları, kredi işleyiş mekanizması, başvuru yöntem ve belgeleri sürekli olarak Bankamız internet sitesinde duyurulmaktadır. Ayrıca; Bankamız kuruluşunu düzenleyen kanun metni, organizasyon yapısı, yıllık faaliyet raporları da Bankamız internet sitesinde kamuoyunun bilgisine sunulmaktadır

11-Gerçek Kişi Nihai Hakim Pay Sahibi/Sahiplerinin Açıklanması

Bankamız sermayesinde hakim gerçek kişi bulunmamaktadır.

12-İçeriden Öğrenebilecek Durumda Olan Kişilerin Kamuya Duyurulması

İçeriden öğrenebilecek durumda olan kişilerin listesi kamuya duyurulmamıştır.

İçeriden öğrenilen bilgilerin kullanımının önlenmesi için Banka tarafından gerekli her türlü tedbir alınmaktadır.

BÖLÜM III- MENFAAT SAHİPLERİ

13-Menfaat Sahiplerinin Bilgilendirilmesi

Bankamızla ilgili menfaat sahipleri; çalışanlarımız, alacaklılarımız, müşterilerimiz ve ilgili tüm taraflar ile olan ilişkilerimizde dürüst, güvenilir, anlaşılabilir, zamanında ve tarafsız olarak hizmet sunmaya özen gösterilmektedir. Bankamız iş ilişkileri dolayısı ile edinmiş olduğu bilgiyi yasaların izin verdiği organlar dışında tümüyle saklı tutarak gizlilik ilkesini gözetmektedir.

Diğer taraftan, menfaat sahiplerine kendilerini ilgilendiren hususlarda başvurmaları halinde yüz yüze veya yazılı olarak bilgi verilmektedir.

14-Menfaat Sahiplerinin Yönetime Katılımı

Menfaat sahiplerinin yönetime katılımı söz konusu değildir.

15-İnsan Kaynakları Politikası

Bankamız yıllık iş programı ve bütçesinde personel alım politikası belirlenmektedir. Personel alımına ilişkin kriterler ve terfi esasları ise Bankamız Personel Yönetmeliği'nde yazılı olarak belirlenmiştir.

Bankamızda; Uzman ve Uzman Yardımcılarının işe alınmaları ve terfi uygulamaları, Uzman ve Uzman Yardımcıları Yönetmeliği, Müfettiş ve Müfettiş Yardımcılarının işe alınmaları ve terfi uygulamaları Teftiş Kurulu Yönetmeliği, diğer personelin terfi işlemleri ise Personel Yönetmeliği hükümleri çerçevesinde yapılmaktadır.

Çalışanlar için güvenli çalışma ortamı ve koşullar sağlanmakta ve koşulların iyileştirilmesi yönünde çalışmalar yapılmaktadır.

16-Müşteri ve Tedarikçilerle İlişkiler Hakkında Bilgiler

Bankamız temin etmiş olduğu kaynakları, kârlılık ve verimlilik anlayışı çerçevesinde yatırım, işletme ve ihracat kredileri şeklinde kullandırmaktadır. Bu çerçevede, Bankamızca müşterilere kullandırılan yatırım, işletme ve ihracat kredilerine ilişkin koşullar Bankamız internet sitesinde (www.tkb.com.tr) duyurulmakta ve ayrıca Sanayi ve Ticaret Odaları ile işbirliği yapılarak düzenlenen toplantılarda yatırımcılara detaylı olarak açıklanmaktadır. Diğer taraftan, zaman zaman sektörle ilgili fuarlara iştirak edilmek suretiyle veya yeni kaynakların kullanıma hazır olduğu durumlarda yatırım bölgelerine gidilerek yatırımcılar bilgilendirilmektedir. Bankamıza şahsen veya telefonla başvuran yatırımcılar da detaylı olarak bilgilendirilmekte olup, Bankamız haricinde sanayi ve turizm sektörlerine rotatif şekilde veya uzun vadeli kredi kullandıran kurumlara ilişkin bilgiler de yatırımcılara verilmek suretiyle azami müşteri memnuniyeti sağlandığı yatırımcılardan alınan duyumlar ile teyit edilmektedir.

Ayrıca, Hazine Müsteşarlığı'nca yatırım teşvik belgesi verilen tüm firmalar aylık dönemler itibariyle Resmi Gazete'de yayımlanmakta olup, Bankamızın müşteri potansiyelini oluşturan söz konusu firmalara, Bankamız kredi olanakları ve koşulları yazılı olarak bildirilmekte, talepte bulunanların başvuruları değerlendirilerek sonuçlandırılmaktadır.

17-Sosyal Sorumluluk

Banka personeli ve kamu yararı gözetilerek yıllık bazda sosyal içerikli çalışmalar yapılmaktadır. Ayrıca, Bankaya çeşitli kurumlardan gelen yayın, eğitim malzemeleri ve büro malzemeleri gibi taleplerin karşılanmasına çalışılmaktadır.

Çevreye verilen zararlardan dolayı Banka aleyhine açılan dava bulunmamaktadır.

BÖLÜM IV- YÖNETİM KURULU

18- Yönetim Kurulu'nun Yapısı, Oluşumu ve Bağımsız Üyeler

Bankamız Yönetim Kurulu'nun oluşumu, 4456 sayılı Kuruluş Kanunumuzda belirtilmiştir.

Yönetim Kurulu, Genel Müdür ile Genel Kurulca hissedarlar arasından seçilen 6 üye olmak üzere toplam 7 üyeden oluşmaktadır.

Yönetim Kurulu Üyeleri, 5411 sayılı Bankacılık Kanunu, 4456 sayılı Kuruluş Kanunumuz ve Türk Ticaret Kanununda belirtilen seçilme şartlarını taşımaktadır.

Ayrıca Bankamız, Bankacılık Düzenleme ve Denetleme Kurulu'nun 08/02/2001 tarih ve 24312 sayılı Resmi Gazetede yayımlanarak yürürlüğe giren Bankaların İç Denetim ve Risk Yönetimi Sistemleri Hakkındaki Yönetmeliği doğrultusunda, kendisine operasyonel ya da icracı bağlı birim bulunmayan bir Yönetim Kurulu Üyesini iç denetim işlevinin sürdürülmesinden sorumlu olarak görevlendirmiştir.
Yönetim Kurulu ;

Adı ve Soyadı	***Unvanı***
Abdullah ÇELİK	*Yönetim Kurulu Başkanı ve Genel Müdür*
Prof. Dr. M. Kemalettin ÇONKAR	*Yönetim Kurulu Üyesi (Başkan V.)*
Osman KARA	*Yönetim Kurulu Üyesi*
Halil İbrahim AKÇA	*Yönetim Kurulu Üyesi*
Mehmet UNCU	*Yönetim Kurulu Üyesi*
Ramazan KARDEŞ	*Yönetim Kurulu Üyesi*
Dr. Muhittin ADIGÜZEL	*Yönetim Kurulu Üyesi*

Yönetim Kurulu Üyelerinin Banka dışında başka görevleri belirli kurallara bağlanamamaktadır.

19-Yönetim Kurulu Üyelerinin Nitelikleri

Yönetim Kurulu üye seçiminde aranan asgari nitelikler, Sermaye Piyasası Kurumu Kurumsal Yönetim İlkeleri IV. Bölümünün 3.1.1, 3.1.2 ve 3.1.5 maddelerinde yer alan niteliklerle örtüşmektedir.
Yönetim Kurulu Üyelerimizin nitelikleri ayrıca Ana Sözleşme ve 4456 sayılı Bankamız Kuruluş Kanunu'nda yer almaktadır.

Bankamız Yönetim Kurulu üyeliğine seçilebilmek için;

- *Devlet memurluğuna atanabilme genel şartlarına sahip bulunmak,*
- *Yüksek öğrenim yapmış olmak,*
- *Hissedarlar arasından Genel Kurulca seçilecek üyelerden üçünün, hukuk, iktisat, işletmecilik, maliye, bankacılık, kamu yönetimi ve dengi dallarda veya bu dallarla ilgili mühendislik alanlarında, en az lisans düzeyinde öğrenim görmüş olması gerekir. Diğer üyelerde ise meslekî ihtisas şartı aranmaz.*

20-Şirketin Misyon ve Vizyonu ile Stratejik Hedefleri

Bankamızın kuruluşunu düzenleyen 4456 sayılı Kanunda Banka'nın amaç ve faaliyet konuları; "Türkiye'nin kalkınması için anonim şirket statüsündeki teşebbüslere kârlılık ve verimlilik anlayışı içinde kredi vermek, iştirak etmek suretiyle finansman ve işletme desteği sağlamak, yurt içi ve yurt dışı tasarrufları kalkınmaya dönük yatırımlara yöneltmek, sermaye piyasasının gelişmesine katkıda bulunmak, yurt içi, yurt dışı ve uluslararası ortak yatırımları finanse etmek ve her türlü kalkınma ve yatırım bankacılığı işlevlerini yapmak" olarak belirlenmiştir.

Aktif- Pasif Yönetim Komitesi'nce önerilen Bankamız Genel Hedefleri ve Stratejisi Yönetim Kurulu'nun onayına sunulmakta ve Yönetim Kurulu'nun Kararı ile belirlenmektedir. Bu çerçevede Yönetim Kurulu'nca belirlenen Bankamız misyonu "Türkiye'nin, bilgi toplumu yönelimli iktisadi açıdan yeniden yapılanmasına; artan bir ivme ile destek olmak. Ülkemizin Kalkınma Bankası olmak" olarak tanımlanmıştır. Bu misyon çerçevesinde; başta sanayi ve turizm olmak üzere reel sektöre yol gösterme ve desteklemenin yanı sıra, bu iş kolları ile ilgili yatırım fikir ve kararlarının oluşturulması ve kaynak tahsis mekanizmasında etkinliğin sağlanması faaliyetlerinde daha da aktif bir iktisadi kurum olma yolunda ısrarlı çabalarına devam etmek, temel hedef olarak belirlenmiştir.

Bankamız faaliyetleri, hedeflere ulaşma derecesi ve geçmiş performans bilgilerinin yer aldığı ve birimler/faaliyetler bazında düzenlenen tablolar aylık ve yıllık faaliyet raporları ile yıllık iş programı ve bütçesi kapsamında verilmekte olup, bu raporlardan aylık raporlar Yönetim Kurulu'nun bilgisine, yıllık faaliyet raporları ile yıllık iş programı ve bütçesi ise Yönetim Kurulu'nun onayına sunulmaktadır.

21-Risk Yönetim ve İç Kontrol Mekanizması

*Bankacılık Düzenleme ve Denetleme Kurulu tarafından 08.02.2001 tarih ve 24312 sayılı Resmi Gazete'de yayımlanarak yürürlüğe giren **"Bankaların İç Denetim ve Risk Yönetimi Sistemleri Hakkında Yönetmelik"** ile, tüm bankalarda iç denetim ve risk yönetimi sistemlerinin kurulması zorunlu kılınmış, mevcut yapıların da bu yönetmeliğe uygun hale getirilmesi öngörülmüştür. Söz konusu Yönetmelikte Banka'nın risk politikalarını izlemek üzere risk yönetim sistemlerinin ve Banka'nın tüm faaliyetlerinin izlenmesi amacıyla iç denetim sistemi oluşturulması öngörülmüştür. İç denetim sistemi ise iç kontrol sistemi ile teftiş sisteminden oluşan bütünleştirilmiş bir süreç olarak ifade edilmiştir. Bu kapsamda, 19.10.2001 tarihinde Yönetim Kurulu'nca, Bankamızın karşı karşıya olduğu risklerin tanımlanması, ölçülmesi, risk politikaları ve uygulama usullerinin oluşturulmasına yardımcı olması, risklerin analizi ve izlenmesi, raporlanması, araştırılması ve teyidinden sorumlu olacak şekilde **"Risk İzleme Müdürlüğü"**; hesap ve kayıt düzeninin bütünlüğünü ve güvenilirliğini, veri sisteminin güncelliğini, bilgilerin zamanında elde edilebilirliğini ve bir sistem içerisinde izlenebilmesini teminen **"İç Kontrol Müdürlüğü"** kurulmuştur. Bu birimler faaliyetlerini doğrudan Yönetim Kurulu'na bağlı olarak sürdürmektedir. BDDK Yönetmeliği'nden önce de mevcut olan **Teftiş Kurulu Başkanlığı'nın** görev ve yetkileri, yukarıda sözü edilen BDDK'nın 08.02.2001 tarih ve 24312 sayılı Resmi Gazete'de yayımlanarak yürürlüğe giren "Bankaların İç Denetim ve Risk Yönetimi Sistemleri Hakkında Yönetmelikte" belirtilen hususlara göre yeniden düzenlenmiştir.*

22-Yönetim Kurulu Üyeleri ile Yöneticilerin Yetki ve Sorumlulukları

Bankamız Yönetim Kurulu Üyeleri'nin görev ve sorumlulukları 4456 sayılı Kanuna göre düzenlenen, 12.05.2000 tarihli Olağan Genel Kurul Toplantısı'nda değişmiş şekli ile kabul edilen Ana Sözleşmesi'nde belirlenmiştir.

Yönetim Kurulu'nun temel görevi, Genel Kurul kararları ve ilgili mevzuat ile kalkınma planı ve yıllık programlar çerçevesinde, Bankanın bu Kanun ile belirlenen amaçlarının gerçekleşmesini sağlamaktır.

Yönetim Kurulu gerekli gördüğü takdirde, yetkilerinin bir bölümünü sınırlarını belirterek Genel Müdüre devredebilir. Genel Müdür, yetkili kılındığı hususlardaki uygulamaları hakkında Yönetim Kuruluna ilk toplantısında bilgi verir. Yetki devri, Yönetim Kurulunu sorumluluktan kurtarmaz.

23-Yönetim Kurulu'nun Faaliyet Esasları

4456 sayılı Kuruluş Kanunumuz ve Ana Sözleşmede, Yönetim Kurulunun en az ayda iki defa üye tam sayısının salt çoğunluğu ile toplanacağı, kararların bu salt çoğunluğun oybirliği ile alınacağı, çekimser oy kullanılmayacağı, oyların eşitliği halinde başkanın oyunun iki oy sayılacağı belirtilmiştir. Yılda en az 24 toplantı yapılır. Toplantı yapılabilmesi için yarıdan bir fazlasının katılımı gerekmektedir. İstenildiği kadar ara karar alınabilir. Ara kararların oybirliği ile çıkma zorunluluğu vardır.

Yönetim Kurulu Sekreteryası kurulmuştur. Yönetim Kurulu'nun toplantı günleri ve gündemi Yönetim Kurulu Başkanı tarafından belirlenmektedir. Toplantıya çağrı, telefon iletişimi ile yapılmaktadır.

Gündeme göre hazırlanan dosyalar Yönetim Kurulu Özel Bürosu tarafından üyelere toplantıdan 4-5 gün önce ulaştırılarak inceleme imkanı verilmektedir. Toplantıda zabıt tutulmamaktadır, karşı oy yazılı olarak alınır ve karar defterine yapıştırılır. Yönetim Kurulu Üyeleri'nin olumlu-olumsuz oy kullanma hakkı vardır.

Yönetim Kurulu toplantılarına fiilen katılım sağlanmaktadır.

2005 yılında yapılan Yönetim Kurulu toplantı sayısı 27'dir.

24-Şirketle Muamele Yapma ve Rekabet Yasağı

Yönetim Kurulu Üyeleri'nin Bankamızla işlem yapma veya rekabet etmesi söz konusu değildir.

25-Etik Kurallar

Başbakanlıkça 13/04/2005 tarihli ve 25785 sayılı Resmi Gazete'de yayımlanarak yürürlüğe giren Kamu Görevlileri Etik Davranış İlkeleri ile Başvuru Usul ve Esasları Hakkındaki Yönetmeliğin, Etik Komisyonu başlıklı 29. maddesi doğrultusunda ve Genel Müdürlük Makamının 22.04.2005 tarihli ve 1165 sayılı olurları ile Bankamız bünyesinde Etik Komisyonu oluşturulmuştur. Aynı Yönetmeliğin Etik Davranış İlkelerine Uyma başlıklı 23. maddesi doğrultusunda, Yönetmelik ekinde yer alan "Etik Sözleşme" tüm Banka personeline imzalatılmış ve özlük dosyalarına konulmuştur. Yine, Türkiye Bankalar Birliği'nin 01.11.2001 tarihli, 1012 No.lu Tebliği ile ilan edilen Bankacılık Etik İlkeleri'ne de iştirak edilmekte olup Yönetim Kurulu tarafından ayrıca oluşturulmuş etik kurallar bulunmamaktadır.

26-Yönetim Kurulu'nda Oluşturulan Komitelerin Sayı, Yapı ve Bağımsızlığı

Yönetim Kurulu'nun görev ve sorumluluklarını yerine getirmek amacıyla denetimden sorumlu komite ve kurumsal yönetim komitesi oluşturulmamıştır. Ancak, Bankamızın İç Kontrol, Risk İzleme ve Teftiş Kurulu doğrudan Yönetim Kurulu'na bağlıdır. Yönetim Kurulu bu yetkisini içinden seçilen bir üyesi kanalıyla kullanmaktadır.

Diğer taraftan, Bankamızda Aktif-Pasif Yönetimi Komitesi, Kredi İştirak Komitesi ve Üst Düzey Risk Komitesi bulunmaktadır.

AKTİF PASİF YÖNETİMİ KOMİTESİNDE GÖREV ALAN BAŞKAN VE ÜYELER

BAŞKAN: *Genel Müdür Yardımcısı (Hazine)*
ÜYELER: *Genel Müdür Yardımcısı (AR-GE)*
Genel Müdür Yardımcısı (Kredi)
Genel Müdür Yardımcısı (Proje)
Genel Müdür Yardımcısı (İdari ve Mali İşler)

Komitenin yukarıda belirlenen üyelerinin dışında, komite toplantısının gündemine göre, Komite Başkanı ilgili Birim yöneticileri veya personeli toplantılara çağırabilir.

KREDİ İŞTİRAK KOMİTESİNDE GÖREV ALAN BAŞKAN VE ÜYELER
BAŞKAN: *Genel Müdür Yardımcısı (Kredi)*
ÜYELER: *Genel Müdür Yardımcısı (AR-GE)*
Genel Müdür Yardımcısı (Proje)
Genel Müdür Yardımcısı (Hazine)
İlgili Müdürlükler (Proje, Kredi, İstihbarat)

ÜST DÜZEY RİSK KOMİTESİNDE GÖREV ALAN BAŞKAN VE ÜYELER
BAŞKAN*: İç Denetim Sisteminin İdame ettirilmesinden sorumlu Yönetim Kurulu Üyesi*
ÜYELER: *Genel Müdür Yardımcısı (Hazine)*
Genel Müdür Yardımcısı (Kredi)
Risk İzleme Müdürü

Komite'nin yukarıda belirlenen üyelerinin dışında komite toplantısının gündemine göre, ilgili yönetici veya diğer personel, istişari nitelikte olmak ve karar alma sürecine katılmamak kaydıyla toplantılara çağrılabilir.

27- Yönetim Kurulu'na Sağlanan Mali Haklar

Yönetim Kurulu Üyelerinin ücretleri Genel Kurul tarafından tespit edilmektedir. Uhdesinde kamu görevi olmayan Yönetim Kurulu Üyelerine 1.540 YTL net, uhdesinde kamu görevi bulunan Yönetim Kurulu Üyelerine ise 1.100 YTL net ücret ödenmektedir.

Bankamız Yönetim Kurulu Üyelerine, Genel Kurul kararlarıyla belirlenen ücret ödemelerine ek olarak herhangi bir ödeme yapılmamaktadır.

Ancak, Yönetim Kurulu Üyeleri'ne Bankamız Personel Kredi Yönetmeliği'ne uygun şekilde talepte bulunulması halinde Banka personeline uygulanan koşullar çerçevesinde kredi kullandırılmaktadır. Bankacılık mevzuatı çerçevesinde kullandırılan bu kredi dışında Bankamız Yönetim Kurulu Üyelerinden veya yöneticilerinden herhangi birine ait, üçüncü bir kişi aracılığıyla da olsa kullandırılmış kredi veya başkaca bir borç kaydı ile lehlerine verilmiş kefalet veya teminat bulunmamaktadır.

III.BÖLÜM

FİNANSAL BİLGİLER VE RİSK YÖNETİMİNE İLİŞKİN DEĞERLENDİRMELER

- *2001-2005 DÖNEMİ İÇİN SEÇİLMİŞ ÖZET FİNANSAL BİLGİLER VE GÖSTERGE RASYOLAR* *58*
- *MALİ DURUM, KÂRLILIK VE BORÇ ÖDEME GÜCÜNE İLİŞKİN DEĞERLENDİRMELER* *59*
- *RİSK YÖNETİMİ POLİTİKALARINA İLİŞKİN BİLGİLER* *62*
- *BANKAMIZIN DERECELENDİRME NOTU VE İÇERİĞİ* *67*
- *TÜRKİYE KALKINMA BANKASI A.Ş.'NİN 31 ARALIK 2005 TARİHİ İTİBARİYLE HAZIRLANAN VE BAĞIMSIZ DENETİME TABİ TUTULAN KAMUYA AÇIKLANACAK KONSOLİDE OLMAYAN MALİ TABLOLARI, BUNLARA İLİŞKİN AÇIKLAMA VE DİPNOTLAR İLE BAĞIMSIZ DENETİM RAPORU* *68*
- *TÜRKİYE KALKINMA BANKASI A.Ş.'NİN 31 ARALIK 2005 TARİHİ İTİBARİYLE HAZIRLANAN VE BAĞIMSIZ DENETİME TABİ TUTULAN KAMUYA AÇIKLANACAK KONSOLİDE MALİ TABLOLARI, BUNLARA İLİŞKİN AÇIKLAMA VE* DİPNOTLAR İLE BAĞIMSIZ DENETİM RAPORU 175

2001-2005 DÖNEMİ İÇİN SEÇİLMİŞ ÖZET FİNANSAL BİLGİLER VE GÖSTERGE RASYOLAR

(Bin YTL)

	31.12.2001	31.12.2002	31.12.2003	31.12.2004	31.12.2005
Toplam Aktifler	301,375	448,620	429,298	517,569	690,000
Likit Aktifler	54,445	123,749	161,685	226,400	333,031
Toplam Krediler (Net)	161,825	171,046	188,276	213,366	281,597
Takipteki Krediler (Net)	34,731	18,943	11,451	13,879	0
Ödenmiş Sermaye	100,000	125,000	150,000	150,000	160,000
Özkaynaklar (Kâr Dahil)	178,721	329,644	315,119	391,856	461,500
Toplam Taahhütler	100,842	93,840	95,420	116,085	215,349
Faiz Gelirleri (Net)	28,714	58,868	43,867	45,840	37,086
Faiz Dışı Gelirler (Net)	(4,208)	(35,541)	(27,782)	2,551	(10,560)
Net Parasal Pozisyon Kâr/Zararı	0	(75,434)	(93,332)	(30,505)	0
Net Kâr/Zarar	16,852	(52,107)	(77,246)	17,886	26,526
Toplam Krediler/Toplam Aktifler	53.7	38.1	43.9	41.2	40.8
Takipteki Krediler (Net)/Toplam Krediler	21.5	11.1	6.1	6.5	0.0
Özkaynaklar/Toplam Aktifler	59.3	73.5	73.4	75.7	66.9
Aktif Kârlılığı	5.6	(11.6)	(18.0)	3.5	3.8
Özkaynak Kârlılığı	9.4	(15.8)	(24.5)	4.6	5.7

2001 ve 2005 yıllarına ilişkin veriler cari, 2002,2003 ve 2004 yıllarına ait veriler ise ilgili döneme ait satın alma gücüne göre ifade edilmiş değerlerdir.

MALİ DURUM, KÂRLILIK VE BORÇ ÖDEME GÜCÜNE İLİŞKİN DEĞERLENDİRMELER

- 31.12.2005 itibariyle Bankamız bilanço büyüklüğü 690 milyon YTL'ye ulaşmıştır. Böylece geçen yıl sonuna göre aktif büyüme hızı yüzde 33,3 olarak gerçekleşmiştir. Sağlanan aktif büyüme hızı, 2005 yılında sektör genelinde gerçekleşen ortalama büyüme hızının oldukça üzerindedir.

- Hızlı bir büyüme gerçekleştiren Bankamızın aktif kompozisyonunda en önemli değişiklik likit aktiflerin payındaki artışta gözlenmektedir. Geçen yıl sonu itibariyle toplam aktif içindeki payı yüzde 43,7 olan likit aktiflerin toplam aktif içindeki payı, yüzde 48,3'e yükselmiştir. Likit değerlerin payında sağlanan bu artış, Bankamızın sözkonusu dönemde borç ödeme gücünün yüksekliğine ilişkin de önemli bir gösterge niteliği taşımaktadır. Geçen yıl aktif dağılımı içinde yüzde 41,22 oranında pay alan kredilerin payı, yüzde 40,81 olarak gerçekleşmiştir. Bu gerilemenin önemli bir nedeni, 31.12.2005 itibariyle takipteki kredilerin tamamına karşılık ayrılmasıdır. Aktif kalitesinin iyileştirilmesi açısından önemli bir gösterge niteliği taşıyan takipteki alacaklar (net) kaleminin payı, yukarıda da vurgulandığı üzere, 31.12.2005 tarihi itibariyle takipteki kredilerin tamamına karşılık ayrılması suretiyle sıfırlanmıştır. Bu gelişme, Bankamızın mevcut kredi riskinin azaltılması açısından da son derece önem taşımaktadır. Aktif kalitesi açısından diğer olumlu bir gelişme ise, iştirakler ve bağlı ortaklıklar ile maddi duran varlıkların aktif büyüklüğü içindeki payı önemli ölçüde azaltılmıştır.

- Bankamızın toplam kaynak yapısına bakıldığında ilk dikkati çeken değişiklik, 2004 yıl sonu itibariye 391,856 bin YTL tutarında olan özkaynakların yüzde 17,8'lik artışla 461,500 bin YTL'ye ulaşması ancak bu artışın aktif büyüme hızının altında kalması nedeniyle, toplam kaynakların yüzde 75,7'sine sahip olan özkaynakların payının yüzde 66,9'a gerilemesidir. Bu gelişmeye koşut olarak, kaynak yapısının diğer önemli bileşenini oluşturan yabancı kaynakların yüzde 81,8'lik artışla 228,500 bin YTL'ye ulaşması, buna bağlı olarak da yabancı kaynakların toplam kaynaklardan aldığı payın yüzde 7,5'den yüzde 17,9'a yükselmesidir.

- Bankamızın geçen yıl sonu itibariyle 17,886 bin YTL olarak gerçekleşen net kâr rakamı, 31.12.2005 itibariyle 26,525 bin YTL'ye ulaşmıştır. Bu suretle Bankamız aktif kârlılığı yüzde 3,5'den yüzde 3,8'e, özkaynak kârlılığı ise, yüzde 4,6'dan yüzde 5,7'ye yükselmiştir. Kârlılığın kaynakları irdelendiğinde; geçen yılki yapının önemli ölçüde farklılaştığı görülmektedir. Bu anlamda vurgulanması gereken ilk değişiklik, faiz getirili aktiflerdeki artışa rağmen, faizlerdeki düşüş nedeniyle faiz marjında yaşanan yüzde 19'luk gerilemedir. Döviz pozisyonu fazlası nedeniyle kambiyo marjı, 2005 yılı boyunca özellikle çapraz kurlardaki hareketlerden olumsuz yönde etkilenmiş ve 31.12.2004 itibariyle yaklaşık 3 milyon YTL'lik kambiyo marjı, 31.12.2005 tarihinde yerini negatif 6 milyon YTL'lik kambiyo marjına bırakmıştır. Bu olumsuz gelişmelere karşılık Bankamız ücret ve komisyon marjında, önceki döneme göre yüzde 72'lik bir artış sağlanmıştır. 2005 yılı kârlılığındaki artış ise esas olarak, diğer faaliyet marjını oluşturan gelirler içinde yer alan "temettü gelirleri" ile "geçmiş yıllarda ayrılan karşılık iptalleri"nden kaynaklı gelir artışından sağlanmıştır.

	Enf.Göre Düz. 31 Aralık 2004	**Cari 31 Aralık 2005**	**Değişim (%)**
Toplam Aktifler(Bin YTL)	517.569	690.000	33,32
Yabancı Kaynaklar(BinYTL)	125.713	228.500	81,76
Toplam Aktifler(Milyon USD)	389	514	32,36
Özkaynaklar(Bin YTL)	391.856	461.500	17,77
Duran Varlıklar(Bin YTL)	34.088	27.496	-19,34
Serbest Sermaye(Bin YTL)	357.768	434.003	21,31
Toplam Gelirler(Bin YTL)	117.369	103.737	-11,61
Toplam Giderler(Bin YTL)	68.978	74.533	8,05
Net Parasal Pozisyon K/Z	-30.505	0	
Vergi Karşılığı(-)	0	2.678	
Kar/Zarar(Bin YTL)	17.886	26.526	48,31

Aktiflerin Yapısı(%)	**31 Aralık 2004**	**31 Aralık 2005**
Nakit Değerler ve Merkez Bankası	0.01	0.01
Alım Satım Amaçlı Menkul Değerler	7.38	11.30
Bankalar ve Diğer Mali Kuruluşlar	12.29	14.73
Para Piyasaları	3.70	1.51
Satılmaya Hazır Menkul Değerler	20.36	20.72
Krediler	41.22	40.81
Takipteki Alacaklar (Net)	2.68	0.00
İştirakler ve Bağlı Ortaklıklar	5.16	3.76
Maddi Duran Varlıklar	6.59	3.98
Diğer Aktifler	3.29	3.18

Pasiflerin Yapısı(%)	31 Aralık 2004	31 Aralık 2005
Para Piyasaları	0.00	0.02
Alınan Krediler	7.49	17.85
Fonlar	14.94	13.36
Karşılıklar	0.56	0.89
Diğer Pasifler	1.30	0.99
Özkaynaklar	75.71	66.88
Dönem Kârı/Zararı	3.46	3.84

	31 Aralık 2004	31 Aralık 2005	Değişim (%)
Krediler (Bin YTL)	213.366	281.597	31.98
Takipteki Alacaklar(Brüt) (Bin YTL)	48.916	38.258	-21.79
Ayrılan Karşılık(-) (Bin YTL)	35.037	38.258	9.19
Takipteki Alacaklar(Net) (Bin YTL)	13.879	0	

Aktif Kalitesi	31 Aralık 2004	31 Aralık 2005
Krediler/Toplam Aktifler	41.22	40.81
Takipteki Alacaklar(Net)/Toplam Aktifler	2.68	0.00
Takipteki Alacaklar(Net)/Toplam Krediler	6.50	0.00
Takipteki Alacak.Karş./Takipteki Alacaklar	71.63	100.00

Likidite	31 Aralık 2004	31 Aralık 2005
Likit Aktifler/Yabancı Kaynaklar	180.09	145.75
Likit Aktifler/Toplam Aktifler	43.74	48.27

Likit Aktifler (Bin YTL)	31 Aralık 2004	31 Aralık 2005	Değişim(%)
Nakit Değerler ve Merkez Bankası	34	41	19.82
Alım Satım Amaçlı Menkul Değerler	38.203	77.998	104.17
Bankalar ve Diğer Mali Kuruluşlar	63.617	101.617	59.73
Para Piyasaları	19.150	10.400	-45.69
Satılmaya Hazır Menkul Değerler	105.395	142.975	35.66
Toplam	**226.400**	**333.030**	**47.10**

Kârın/Zararın Kaynakları(Bin YTL)	Enf. Göre Düz. 31 Aralık 2004	Cari 31 Aralık 2005	Değişim (%)
Faiz Marjı	45.840	37.085	-19.10
Kambiyo Marjı	2.959	-6.001	-302.78
Ücret ve Komisyon Marjı	2.950	5.070	71.90
Sermaye Piy.İşlem Marjı	3.370	2.361	-29.96
Diğer Faaliyet Marjı	-23.317	-9.312	-60.06
Net Parasal Pozisyon K/Z	-30.505	0	
Vergi Öncesi Kâr	**1.297**	**29.204**	**2.150.99**
Vergi Karşılığı(-)	0	2.678	
Vergi Sonrası Olağanüstü K/Z	16.589	0	
Net Kâr(Zarar)	**17.886**	**26.526**	**48.31**

Gelirlerin/Giderlerin Yapısı(%)	31 Aralık 2004	31 Aralık 2005
Gelirler	100.00	100.00
Faiz Gelirleri	53.03	44.35
Kambiyo Gelirleri	15.96	5.59
Komisyon Gelirleri	3.56	5.6
Serm.Piy.İşlem Gelirleri	3.34	2.28
Diğer Gelirler	24.11	42.18
Giderler	100.00	100.00
Faiz Giderleri	11.02	11.97
Kambiyo Giderleri	19.03	15.83
Komisyon Giderleri	0.92	1
Serm.Piy.İşlem Giderleri	0.00	0
Diğer Giderler	69.03	71.2

RİSK YÖNETİMİ POLİTİKALARINA İLİŞKİN BİLGİLER

Türk bankacılık sisteminde iç denetim ve risk yönetimi sistemlerinin kuruluşu ve işleyiş koşulları, BDDK tarafından 08.02.2001 tarihinde yayımlanarak yürürlüğe giren "Bankaların İç Denetim ve Risk Yönetimi Sistemleri Hakkında Yönetmelik" ile belirlenmiştir. Bu yönetmelik çerçevesinde bankaların bünyelerinde etkin bir iç denetim sistemi kurmaları ve karşılaşacakları riskleri en iyi şekilde yönetebilmelerine imkan verecek etkin bir risk yönetimi sistemi kurmalarına ilişkin usul ve prensipler belirlenmiş ve söz konusu sistemlerin etkin bir şekilde işleyişini takiben bu yönetmelik çerçevesinde bankacılık sisteminin banka faaliyetleri bazında risk odaklı olarak gözetimi hedeflenmiştir. Bu yönetmelik çerçevesinde Yönetim Kurulu kararıyla (19 Ekim 2001 tarih ve 2001-20-15/311 sayılı) Bankamız bünyesinde "İç Kontrol" ve "Risk İzleme" müdürlükleri kurulmuştur.

"Bankaların İç Denetim ve Risk Yönetimi Sistemleri Hakkında Yönetmelik" te; Risk Yönetimi Sistemi, "Yönetim Kurulunun, Bankanın gelecekteki nakit akımlarının ihtiva ettiği risk-getiri yapısını, buna bağlı olarak faaliyetlerin niteliğini ve düzeyini izlemek, kontrol altında tutmak ve gerektiğinde değiştirmek amacıyla uygulamaya koyduğu standart belirleme, bilgilendirme, standartlara uygunluğu tespit etme, karar alma ve uygulama sürecine ilişkin mekanizmaların tümü" şeklinde tanımlanmıştır. Risk yönetim sisteminin sağlıklı bir şekilde işleyişini sağlamak üzere, iç denetim işlevinin sürdürülmesi için görevlendirilen Yönetim Kurulu üyesi başkanlığında "Üst Düzey Risk Komitesi" oluşturulmuştur. Sözkonusu komitenin üyeleri; Risk İzleme Müdürü; Aktif-Pasif Yönetim Komitesi Başkanı, Kredi Komitesi Başkanı ve konsolidasyon kapsamındaki kuruluşların Üst Düzey Risk Komitesi Başkanlarından oluşmaktadır.

Bankamız tarafından izlenen risk politikası, görev, misyon ve yapısına uygun nitelikteki faaliyet konularında uzmanlaşmak, bu anlamda da tanımlanabilecek, kontrol edilebilecek ve/veya yönetilebilecek riskleri almak olarak özetlenebilir. Bankamızda risk yönetimi de, faaliyet alanlarına göre belirlenmiş komitelerin denetimi altında yapılmaktadır. Bu anlamda, Aktif-Pasif Yönetim Komitesi Bankanın döner değerleri ve genel olarak döviz pozisyonu ile ilgili genel konularda Bankanın izleyeceği risk politikasını belirlemekte, Kredi-İştirak Komitesi, kredi riski konusunda izlenecek esasları oluşturmaktadır. Bankamızın Risk İzleme Müdürlüğü tarafından ise, Bankanın mevcut ve gelecekte maruz kalabileceği risklerin tanımlanması, ölçülmesi ve cari/gelecek dönemde yaratabileceği muhtemel etkileri belirlenmektedir. Bu anlamda Risk İzleme Müdürlüğü tarafından hazırlanan raporlarda (Bankacılık Düzenleme ve Denetleme Kurumu'na gönderilen yasal raporlamalar dışında) kredi ve piyasa riski çeşitli tablolar ve hesaplamalarla ölçülmekte ve ayda en az bir kere toplanan Üst Düzey Risk Komitesi'ne sunulmaktadır. Üst Düzey Risk Komitesi'ne sunulan raporlar, Banka Yönetim Kurulu üyelerine de dağıtılmakta ve aylık sıklıkta Yönetim Kurulu'na da sunum yapılmaktadır. Bu şekilde hem icra hem de yönetim mekanizmaları Bankanın risklilik durumundan haberdar edilmektedir. Bankamızın BDDK düzenlemeleri çerçevesinde belli sıklıklarla takip etmesi gereken yükümlülükleri alt başlıklar halinde kısaca şöylece özetlenebilir:

- Piyasa Riski; Aylık sıklıkla hazırlanarak BDDK'ya gönderilen "Sermaye Yeterliliği Rasyosu Formu"nda yer alan Bankamız piyasa riskinden kaynaklanan sermaye ihtiyacının belirlenmesinde, BDDK yönergesi çerçevesinde tanımlanan "Standart Yöntem" kullanılmaktadır. Bankamız piyasa riski ve piyasa riskinden kaynaklanan sermaye ihtiyacının belirlenmesinde standart yöntem kullanılmakla birlikte, Bankamız piyasa riskinin izlenmesinde, Risk İzleme Müdürlüğü izleme formatı çerçevesinde farklı tekniklerden de yararlanılmaktadır. Bankanın kredilendirme ve fon yönetimi temel faaliyet alanlarında maruz kalabileceği risklerin irdelenmesi, tanımlanması, gelişme trendinin tahmin edilmesi ve buna bağlı olarak gelecek dönem senaryolarının oluşturulması amacıyla hazırlanmakta olan tabloları içermektedir. Bu kapsamda Bankamız risklilik düzeyi aşağıda yer alan temel risk başlıkları altında izlenmektedir:

- Likidite Riski; proforma nakit akım tabloları yardımıyla izlenmektedir. Sözkonusu tablonun hesaplanmasında Bankanın dönem başı mevcutları, dönem içinde beklenen nakit giriş ve çıkışları ile dönem sonu mevcutları dikkate alınmaktadır.

- Kur Riski; döviz bilançoları ve proforma döviz bilançoları kullanılarak izlenmektedir. Bankamız kur riskinin izlenmesinde kullanılan gösterge, "Yabancı Para Net Genel Pozisyon / Özkaynak" oranıdır. BDDK tarafından kur riskinin izlenmesinde yasal bir yükümlülük olarak tanımlanan bu oranın, artı-eksi yüzde 20'lik sınırı aşmaması gerekmektedir. Bu oran, aylık ve haftalık sıklıkla (piyasa riskinin bir bileşeni olarak) BDDK'ya da rapor edilmektedir. Bankamız kur riski analizinde kullanılan diğer yöntemler ise, Bankanın mevcut döviz pozisyonu korunacağı varsayımı altında geçmiş 300 günlük fiyat hareketlerinin tekrar edeceği varsayımı ile muhtemel zarar olasılıklarının hesaplandığı "tarihsel benzetim" ve "Monte Carlo" yöntemleridir.

- **Faiz Riski;** "Menkul Kıymet Portföyü Duyarlılık Analizi" yöntemiyle ve "Getirili Aktifler-Maliyetli Pasifler" tablosu yardımıyla izlenmektedir. Duyarlılık analizinde, bankamız menkul kıymet portföyünde bulunan her menkul kıymet için bugünkü değerler hesaplanmakta ve her menkul kıymetin toplam portföy içindeki ağırlığı bulunmaktadır. Vadeye kalan gün sayılarının portföy içindeki paylarla ağırlıklandırılması suretiyle de "Ağırlıklı Ortalama Vadeye Kalan Gün Sayısı (duration)"na ulaşılmaktadır. Buradan hareketle de portföyün ağırlıklı ortalama faiz oranı hesaplanmaktadır. Daha sonra ise, faiz oranlarında bir değişim olması halinde belli senaryolar çerçevesinde Bankanın muhtemel kaybı ve bu kaybın karşılana bileceği bazı alternatifler irdelenmektedir.

- Kredi Riski; Bankamızın sahip olduğu portföy büyüklüğü nedeniyle en büyük risk ağırlığı kredi riskine aittir. Bu nedenle canlı ve takipteki krediler farklı açılardan analiz edilmektedir. Bankamız kredi stokunun farklı perspektiflerden değerlendirilmesine imkan veren, "Sektörel ve Bölgesel Kredi Riski", "Kredilerin Donuklaşma Analizi", "Kredilerin Yoğunlaşma Analizi" ve "Kredi Teminat Riski" analizlerinin yer aldığı tablolar yardımıyla izlenmektedir. Kredi riskinin değerlendirilmesine yönelik olarak içsel derecelendirme analizlerine ilişkin çalışmalar devam etmektedir.

- Operasyonel Risk; BDDK'nın 08.02.2001 tarihli Bankaların İç Denetim ve Risk Yönetimi Sistemleri Hakkında Yönetmeliğinde operasyonel risk; banka içi kontrollerdeki aksamalar sonucu hata ve usulsüzlüklerin gözden kaçmasından, banka yönetimi ve personeli tarafından zaman ve koşullara uygun hareket edilememesinden, banka yönetimindeki hatalardan, bilgi teknolojisi sistemlerindeki hata ve aksamalar ile deprem, yangın, sel gibi felaketlerden kaynaklanabilecek kayıp ya da zarara uğrama ihtimali olarak tanımlanmıştır. Dolayısıyla Türk Bankacılık Sistemindeki tüm bankalar ve Bankamız bu tanımı benimsemekle yükümlüdür.

Bankamızda operasyonel riskin temel kaynağını ise esas olarak ödemeler sistemi (EFT, SWIFT, EMKT vb) ve görev, teşkilat esaslarına riayet edilmemesinden kaynaklanabilecek risklerin oluşturduğunu söylemek mümkündür. Bankamızda operasyonel riskler sayısallaştırılmamaktadır, ancak iç kontrol kapsamında temel operasyonel birimlerde olası operasyonel hataları önleyecek şekilde, belirlenen kontrol noktaları kapsamında kontrolleri sürdürülmektedir. Böylece mevcut iş tanımları, yönetmelikler ve mevzuat çerçevesinde operasyonel riskler minimize edilmeye çalışılmaktadır. Mevcut durumda operasyonel risk, bilgi amaçlı ve simülasyon mahiyetinde gelir tablosu üzerinden Basel II düzenlemeleri çerçevesindeki alternatif yöntemlerle hesaplanmaktadır.

BDDK tarafından 10.02.2001 tarihli "Bankaların Sermaye Yeterliliğinin Ölçülmesine ve Değerlendirilmesine İlişkin Yönetmelik" çerçevesinde hazırlanan ve Bankamız bilançosunun aktifinde yer alan tüm varlıkların taşıdıkları risk ağırlığı çerçevesinde sermaye ihtiyacının belirlendiği bir formata sahip olan Sermaye Yeterliliği Formu hazırlanmaktadır. Ayrıca, "Genel Piyasa Riski Raporlama Seti" ve Bankamız "Risk Değerlendirme Raporu ve Risk Matrisi" hazırlanmaktadır.

Risk matrisi, bankaların işlevsel faaliyetlerinin, bu faaliyetlerle bütünleşik risklerinin türünün, seviyesinin ve gelişim yönü ile bu faaliyet alanlarındaki risk yönetim sistemlerinin yeterliliğiyle birlikte her bir faaliyet bazında ve bankanın tamamı için "Net Risk" seviyesinin ve gelişim yönünün tespiti için kullanılan bir analiz yöntemidir. Risk matrisi, bankanın her bir faaliyet bazında risk profilini, risk yönetim sistemlerinin etkinliğini, net riskin seviyesini ve bankanın risk profilindeki değişimleri gösteren esnek ve dinamik bir analiz aracıdır.

Risk matrisinin hazırlanması 4 aşamadan oluşmaktadır:

1. Aşama:Bankanın işlevsel faaliyetlerinin önem ve önceliğinin belirlenmesi,
2. Aşama:İşlevsel faaliyetlerdeki risklerin türünün, seviyesinin ve gelişim yönünün belirlenmesi,
3. Aşama:İşlevsel faaliyetlerdeki risk yönetim sistemlerinin yeterliliğinin değerlendirilmesi,
4. Aşama:İşlevsel faaliyetler ve bankanın bütünü için net riskin değerlendirilmesi.

Bankanın işlevsel faaliyetlerinin önem ve önceliği, faaliyetin mali tablolar (bilanço ve gelir tablosu) içerisindeki paylarından hareketle hesaplanmakta ve sözkonusu paylar birer skora dönüştürülmektedir. Risklerin seviyesi ve risk yönetim sisteminin yeterliliği ise nitel değerlendirmeler sonucunda skorlaştırılmakta ve elde edilen skorlar birleştirilerek bankanın bütünü için net risk düzeyi belirlenmektedir.

Yönerge çerçevesinde Bankamız temel faaliyet alanları ve bunların risklilik düzeyleri dikkate alınarak hazırlanan "Risk Değerlendirme Matrisi'ne göre Bankamız Net Risk Derecesi "Makul" olarak belirlenmiştir. Bankamızın işlevsel faaliyetleri ile bütünleşik riskleri dikkate alınarak belirlenen brüt risk düzeyi derecesi ile bunların yönetilmesine ilişkin olarak kullanılan risk yönetim sistemlerinin de değerlendirilmesi sonucunda ortaya çıkan Bankamız net risk derecesinin Bankamızın "risk iştahı" konusunda da oldukça açıklayıcı bir gösterge olduğu düşünülmektedir. Risk Matrisinde ortaya çıkan bu sonuç skorundan hareketle de Bankamızın risk alma iştahının genelde düşük olduğunu söylemek mümkündür.

BANKAMIZIN DERECELENDİRME NOTU VE İÇERİĞİ:

Uluslararası kredi derecelendirme kuruluşu Fitch Ratings Türkiye Kalkınma Bankası A.Ş.'nin Ulusal Uzun Vadeli derecesini A- (tur) seviyesinden A (tur) düzeyine yükseltmiş ve görünümünü durağan olarak açıklamıştır.

Banka'nın diğer dereceleri ise; Uzun Vadeli yabancı ve yerel para birimi notu 'BB'-, Kısa Vadeli yabancı ve yerel para birimi notu 'B', Destek '3' ve Bireysel 'D' olarak teyit edilmiştir. Derecelerdeki söz konusu yükselmeler; TKB'nin faaliyet ortamındaki iyileşmeyi ve TKB'nin zaten güçlü olan sermaye yapısının daha da güçlenmesinin yanı sıra yeni fonlama ile kredi verme olanaklarındaki artışı yansıtmaktadır.

	Yabancı Para Birimi	**Yerli Para Birimi**	**Ulusal**
Uzun Vade	BB-	BB-	A (tur)
Kısa Vade	B	B	
Görünüm	Pozitif	Pozitif	Durağan
Bireysel	D		
Destek	3		

TÜRKİYE KALKINMA BANKASI A.Ş.'NİN 31 ARALIK 2005 TARİHİ İTİBARİYLE HAZIRLANAN VE BAĞIMSIZ DENETİME TABİ TUTULAN KAMUYA AÇIKLANACAK KONSOLİDE OLMAYAN MALİ TABLOLARI, BUNLARA İLİŞKİN AÇIKLAMA VE DİPNOTLAR İLE BAĞIMSIZ DENETİM RAPORU

TÜRKİYE KALKINMA BANKASI A.Ş.'NİN 31 ARALIK 2005 TARİHİ İTİBARIYLA HAZIRLANAN VE BAĞIMSIZ DENETİME TABİ TUTULAN KAMUYA AÇIKLANACAK KONSOLİDE OLMAYAN MALİ TABLOLARI, BUNLARA İLİŞKİN AÇIKLAMA VE DİPNOTLAR İLE BAĞIMSIZ DENETİM RAPORU

Yönetim Merkezinin Adresi : Necatibey Cad. No: 98
P.K.06100 Bakanlıklar/ANKARA
Telefon ve Faks Numaraları : Tel : 0312 231 84 00
Faks: 0312 231 43 41
Elektronik Site Adresi : http://www.tkb.com.tr

Bankacılık Düzenleme ve Denetleme Kurumu tarafından düzenlenen Kamuya Açıklanacak Mali Tablolar ile Bunlara İlişkin Açıklama ve Dipnotlar Hakkında 17 Sayılı Tebliğe göre hazırlanan ara dönem konsolide olmayan finansal raporu aşağıda yer alan bölümlerden oluşmaktadır.

1- BANKA HAKKINDA GENEL BİLGİLER
2- BANKANIN KONSOLİDE OLMAYAN MALİ TABLOLARI
3- İLGİLİ DÖNEMDE UYGULANAN MUHASEBE POLİTİKALARINA İLİŞKİN AÇIKLAMALAR
4- BANKANIN MALİ BÜNYESİNE İLİŞKİN BİLGİLER
5- KONSOLİDE OLMAYAN MALİ TABLOLARA İLİŞKİN AÇIKLAMA VE DİPNOTLAR
6- DİĞER AÇIKLAMA VE DİPNOTLAR
7- BAĞIMSIZ DENETİM RAPORU VE DENETÇİ DEĞERLENDİRMESİ

Bu raporda yer alan konsolide olmayan mali tablolar ile bunlara ilişkin açıklama ve dipnotlar Muhasebe Uygulama Yönetmeliği ve ilgili Tebliğler ile Bankamız kayıtlarına uygun olarak, aksi belirtilmediği müddetçe Bin Yeni Türk Lirası cinsinden hazırlanmış olup, bağımsız denetime tabi tutulmuş ve ilişikte sunulmuştur.

Osman KARA	Abdullah ÇELİK	Bahattin SEKKİN	Halis PEKTAŞ
İç Denetim Sisteminden Sorumlu Yönetim Kurulu Üyesi	Genel Müdür	Genel Müdür Yardımcısı	Muhasebe Müdürü

Bu finansal rapor ile ilgili olarak soruların iletilebileceği yetkili personele ilişkin bilgiler

Adı Soyadı/Unvanı : Serpil KARACA / Muhasebe Müdür Yardımcısı

Tel No : 0 312 - 418 84 87

Faks No : 0 312 - 418 22 94

YKY
BAĞIMSIZ DENETİM VE
YEMİNLİ MALİ MÜŞAVİRLİK A.Ş.
Üsküp Cad. N0:24/3 Çankaya ANKARA
Tel: (0 312) 468 30 25 Faks: (0 312) 426 80 34
e-posta: yky01@superonline.com

Sayı:2006 /01

Ankara, 20.02.2006

TÜRKİYE KALKINMA BANKASI A.Ş.

1 OCAK-31 ARALIK 2005 HESAP DÖNEMİNE AİT BAĞIMSIZ DENETİM RAPORU

Türkiye Kalkınma Bankası A.Ş. Yönetim Kurulu'na:

1. Türkiye Kalkınma Bankası A.Ş.'nin ("Banka") 31 Aralık 2005 tarihi itibariyle hazırlanan konsolide olmayan bilançosu ile aynı tarihte sona eren döneme ait konsolide olmayan gelir tablosu, nakit akım tablosu ve özkaynak değişim tablosunu denetlemekle görevlendirilmiş bulunuyoruz. Rapor konusu mali tablolar Banka yönetiminin sorumluluğundadır. Bağımsız denetimi yapan kuruluş olarak üzerimize düşen sorumluluk, denetlenen mali tablolar üzerine görüş bildirmektir.

2. Denetim, 5411 sayılı Bankacılık Kanunu uyarınca yürürlüğe konulan hesap ve kayıt düzeni ile muhasebe standartları ve bağımsız denetim ilkelerine ilişkin düzenlemelere uygun olarak gerçekleştirilmiştir. Bu düzenlemeler, bağımsız denetimin mali tablolarda önemli bir yanlışlığın bulunup bulunmadığı konusunda makul bir güvenceyi sağlamak üzere planlanmasını ve yürütülmesini gerektirmektedir. Denetim, mali tablolarda yer alan tutar ve açıklamalara ilişkin bilgi ve verilerin test edilerek incelenmesinin ve doğrulanmasının yanı sıra, uygulanan muhasebe standartlarının ve yönetim tarafından yapılan önemli muhasebe tahminlerinin ve mali tabloların bir bütün olarak sunumunun değerlendirilmesini içermektedir. Gerçekleştirilen denetimin, görüşümüzün oluşturulmasına makul ve yeterli bir dayanak oluşturduğuna inanıyoruz.

3. Görüşümüze göre, ilişikteki konsolide olmayan mali tablolar, bütün önemli taraflarıyla, Türkiye Kalkınma Bankası A.Ş.'nin 31 Aralık 2005 tarihi itibariyle mali durumunu ve aynı tarihte sona eren döneme ait faaliyet sonuçları ile nakit akımlarını, 5411 sayılı Bankacılık Kanunu'nun 37'nci maddesi ve bu kanunun Geçici 1'inci maddesi gereğince yürürlükte bulunan düzenlemelerde belirlenen muhasebe ilke ve standartlarına uygun olarak doğru bir biçimde yansıtmaktadır.

YKY
BAĞIMSIZ DENETİM VE
YEMİNLİ MALİ MÜŞAVİRLİK A.Ş.

Prof.Dr. Yüksel Koç YALKIN
Sorumlu Ortak Baş Denetçi

BİRİNCİ BÖLÜM
Genel Bilgiler

I- Bankanın kuruluş tarihi, başlangıç statüsü, anılan statüte meydana gelen değişiklikleri ihtiva eden bankanın tarihçesi

II- Bankanın sermaye yapısı, yönetim ve denetimini doğrudan veya dolaylı olarak tek başına veya birlikte elinde bulunduran ortakları, varsa bu hususlarda yıl içindeki değişiklikler ile dahil olduğu gruba ilişkin açıklama

III- Bankanın, yönetim kurulu başkan ve üyeleri, denetim kurulu üyeleri ile genel müdür ve yardımcılarının varsa bankada sahip oldukları paylara ilişkin açıklamalar

IV- Bankanın hizmet türü ve faaliyet alanlarına ilişkin özet bilgi

İKİNCİ BÖLÜM
Konsolide Olmayan Mali Tabloları

I- Bilanço (EK: 1-A)

II- Bilanço dışı yükümlülükler tablosu (EK: 1-B)

III- Gelir tablosu (EK: 1-C)

IV- Özkaynak değişim tablosu (EK: 1-D)

V- Nakit akım tablosu (EK: 1-E)

ÜÇÜNCÜ BÖLÜM
Muhasebe Politikaları

I- Sunum Esaslarına İlişkin Açıklama ve Dipnotlar

II- Vadeli İşlem ve Opsiyon Sözleşmeleri İle Türev Ürünlere İlişkin Açıklamalar

III- Finansal Araçların Netleştirilmesine İlişkin Açıklama ve Dipnotlar

IV- Faiz Gelir ve Giderlerine İlişkin Açıklama ve Dipnotlar

V- Ücret ve Komisyon Gelir ve Giderlerine İlişkin Açıklama ve Dipnotlar

VI- Alım Satım Amaçlı Menkul Değerlere İlişkin Açıklama ve Dipnotlar

VII- Satış ve Geri Alış Anlaşmaları ve Menkul Değerlerin Ödünç Verilmesi İşlemlerine İlişkin Açıklama ve Dipnotlar

VIII- Vadeye Kadar Elde Tutulacak Menkul Değerler, Satılmaya Hazır Menkul Değerler ve Banka Kaynaklı Krediler ve Alacaklara İlişkin Açıklama ve Dipnotlar

IX- Banka Kaynaklı Krediler İle Alacaklar ve Ayrılan Özel Karşılıklara İlişkin Açıklama ve Dipnotlar

X- Şerefiye ve Diğer Maddi Olmayan Duran Varlıklara İlişkin Açıklama ve Dipnotlar

XI- Maddi Duran Varlıklara İlişkin Açıklama ve Dipnotlar

XII- Kiralama İşlemlerine İlişkin Açıklama ve Dipnotlar

XIII- Karşılıklar ve Şarta Bağlı Yükümlülüklere İlişkin Açıklama ve Dipnotlar

XIV- Çalışanların Haklarına İlişkin Yükümlülüklere İlişkin Açıklama ve Dipnotlar

XV- Vergi Uygulamalarına İlişkin Açıklama ve Dipnotlar

XVI- Borçlanmalara İlişkin İlave Açıklamalar

XVII- Ödenmiş Sermaye ve Hisse Senetleri Stokuna İlişkin Açıklama ve Dipnotlar

XVIII- Aval ve Kabullere İlişkin Açıklama ve Dipnotlar

XIX- Devlet Teşviklerine İlişkin Açıklama ve Dipnotlar

XX- Raporlamanın Bölümlemeye Göre Yapılmasına İlişkin Açıklama ve Dipnotlar

DÖRDÜNCÜ BÖLÜM
Mali Bünyeye İlişkin Bilgiler

I- Finansal Araçların Kullanım Stratejisi ve Yabancı Para Cinsinden İşlemlere İlişkin Açıklamalar

II- Sermaye Yeterliliği Standart Oranına İlişkin Açıklama ve Dipnotlar

III- Kredi Riskine İlişkin Açıklama ve Dipnotlar

IV- Piyasa Riskine İlişkin Açıklama ve Dipnotlar

V- Kur Riskine İlişkin Açıklama ve Dipnotlar

VI- Faiz Oranı Riskine İlişkin Açıklama ve Dipnotlar

VII- Likitide Riskine İlişkin Açıklama ve Dipnotlar

VIII- Finansal Varlık ve Yükümlülüklerin Rayiç Değeri İle Gösterilmesine İlişkin Açıklama ve Dipnotlar

IX- Başkalarının Nam ve Hesabına Yapılan İşlemler, İnanca Dayalı İşlemlere İlişkin Açıklama ve Dipnotlar

X- Faaliyet Bölümlerine İlişkin Açıklama ve Dipnotlar

BEŞİNCİ BÖLÜM
Konsolide Olmayan Mali Tablolara İlişkin Açıklama ve Dipnotlar

I- Aktif Kalemlere İlişkin Olarak Açıklanması Gereken Hususlar
II- Pasif Kalemlere İlişkin Olarak Açıklanması Gereken Hususlar
III- Gelir Tablosuna İlişkin Olarak Açıklanması Gereken Hususlar
IV- Nazım Hesaplara İlişkin Olarak Açıklanması Gereken Hususlar
V- Özkaynak Değişim Tablosuna İlişkin Olarak Açıklanması Gereken Hususlar
VI- Nakit Akım Tablosuna İlişkin Olarak Açıklanması Gereken Hususlar
VII- Banka Birleşme ve Devirleri İle Bankalarca İktisap Edilen Ortaklıkların Muhasebeleştirilmesine İlişkin Olarak Açıklanması Gereken Hususlar
VIII- Bankanın Dahil Olduğu Risk Grubuyla İlgili Olarak Açıklanması Gereken Hususlar
IX- Enflasyon Muhasebesine İlişkin Olarak Açıklanması Gereken Hususlar
X- Bankanın Yurtiçi, Yurtdışı, Kıyı Bankacılığı Bölgelerindeki Şube veya İştirakler İle Yurtdışı Temsilciliklerine İlişkin Olarak Açıklanması Gereken Hususlar
XI- Bilanço Sonrası Hususlara İlişkin Olarak Açıklanması Gereken Hususlar

ALTINCI BÖLÜM
Diğer Açıklama ve Dipnotlar

I- Bankanın Faaliyetine İlişkin Diğer Açıklamalar

YEDİNCİ BÖLÜM
Bağımsız Denetim Raporu

I- Bağımsız Sınırlı Denetim Raporuna İlişkin Olarak Açıklanması Gereken Hususlar
II- Bağımsız Denetçi Tarafından Hazırlanan Açıklama ve Dipnotlar

B İ R İ N C İ B Ö L Ü M

GENEL BİLGİLER

TÜRKİYE KALKINMA BANKASI A.Ş.'nin 1 Ocak 2005 – 31 Aralık 2005 dönemine ait bilanço ve kar-zarar tablosu bu raporun ekinde sunulmuştur. Banka'nın yönetim merkezinin adresi, telefon ve faks numaraları, elektronik site adresi ve elektronik posta adresine aşağıda yer verilmiştir.

Yönetim Merkezi Adresi	:	Necatibey Cad. No:98 Kızılay/ANKARA
Telefon ve Faks	:	0312 231 84 00-0312 231 43 41
Elektronik site adresi	:	www.tkb.com.tr
Elektronik posta adresi	:	tkbhaberlesme@tkb.com.tr

I- Bankanın kuruluş tarihi, başlangış statüsü, anılan statüte meydana gelen değişiklikleri ihtiva eden bankanın tarihçesi

Banka, 27 Kasım 1975 tarihinde 13 Sayılı Kanun Hükmünde Kararname gereğince Sanayi ve Teknoloji Bakanlığı'nın ilgili kuruluşu olarak "Devlet Sanayi ve İşçi Yatırım Bankası A.Ş." unvanı ile kurulmuştur. Bankanın statüsünde 14.11.1983 tarihli ve 165 Sayılı Kanun Hükmünde Kararname ile bazı tadilatlar yapılmıştır.

15 Temmuz 1988 tarihinde 329 Sayılı Kanun Hükmünde Kararname çerçevesinde hizmet yelpazesindeki gelişmelere paralel olarak Başbakanlık ile ilişkilendirilerek, unvanı Türkiye Kalkınma Bankası A.Ş. olarak değiştirilmiştir. 20 Ocak 1989 tarihli ve 89/T-2 sayılı Yüksek Planlama Kurulu Kararı ile T.C. Turizm Bankası A.Ş.'ni tüm aktif ve pasifleriyle birlikte bünyesine alarak, sanayi sektörü yanında, turizm sektöründeki yatırımlara da finansman desteği sağlayan bir kalkınma ve yatırım bankası haline gelmiştir. 12.02.1990 tarihli ve 401 sayılı Kanun Hükmünde Kararname ile de Banka statüsünün bazı maddeleri değiştirilmiştir.

14 .10. 1999 tarihli ve 4456 sayılı Kanunla, 13, 165, 329 ve 401 sayılı Kanun Hükmünde Kararnameler yürürlükten kaldırılarak, Bankanın kuruluş ve faaliyet esasları yeniden düzenlenmiştir.

II- Bankanın sermaye yapısı, yönetim ve denetimini doğrudan veya dolaylı olarak tek başına veya birlikte elinde bulunduran ortakları, varsa bu hususlarda yıl içindeki değişiklikler ile dahil olduğu gruba ilişkin açıklama

Kayıtlı sermaye sistemine tabi olan Bankanın kayıtlı sermaye tutarı 500.000.000.-YTL.'dır. Bu sermayeye göre çıkarılmış sermaye düzeyi 160.000.000.-YTL. olup, ortakları ve bu ortakların çıkarılmış sermayedeki payları aşağıda gösterilmiştir.

Ortaklar	Sermaye Payı (Bin YTL)	Sermaye Oranı (%)
Hazine	**158.530.45**	**99.08**
Diğer Ortaklar	**1.469.55**	**0.92**
TOPLAM	**160.000.00**	**100.00**

III- Bankanın, yönetim kurulu başkan ve üyeleri, denetim kurulu üyeleri ile genel müdür ve yardımcılarının varsa bankada sahip oldukları paylara ilişkin açıklamalar

Yönetim Kurulu Başkan ve Üyeleri :

Yönetim Kurulu Başkanı : Abdullah ÇELİK

Yönetim Kurulu Üyeleri : Prof. Dr. M. Kemalettin ÇONKAR
Osman KARA
Halil İbrahim AKÇA
Mehmet UNCU
Ramazan KARDEŞ
Dr. Muhittin ADIGÜZEL

Banka Yönetim Kurulu Başkanı ve Üyelerinin Bankada sahip oldukları pay bulunmamaktadır.

Denetim Kurulu Üyeleri : Esat Kaya TURGAY
Hasan AYDIN
Erkan DURDU

Genel Müdür ve Yardımcıları :

Genel Müdür : Abdullah ÇELİK

Genel Müdür Yardımcıları : M. Soykut CİHANGİR
S. Cansel İNANKUR
M. Latif KARAMAN
Bahattin SEKKİN
Adnan YALÇINCI

IV- Bankanın hizmet türü ve faaliyet alanlarına ilişkin özet bilgi

Bir kalkınma ve yatırım bankası olan Türkiye Kalkınma Bankası A.Ş.nin faaliyet alanı; Türkiye'nin kalkınması için "Anonim Şirket" statüsündeki teşebbüslere karlılık ve verimlilik anlayışı içinde kredi vermek, iştirak etmek suretiyle finansman ve işletme desteği sağlamak, yurtiçi ve yurtdışı tasarrufları kalkınmaya dönük yatırımlara yöneltmek, sermaye piyasasının gelişmesine katkıda bulunmak, yurtiçi, yurtdışı ve uluslararası ortak yatırımları finanse etmek ve her türlü kalkınma ve yatırım bankacılığı işlevlerini yürütmektir.

İ K İ N C İ B Ö L Ü M

KONSOLİDE OLMAYAN MALİ TABLOLARI

I. Bilanço (EK:1-A)
II. Bilanço dışı yükümlülükler tablosu (EK:1-B)
III. Gelir tablosu (EK:1-C)
IV. Özkaynak değişim tablosu (EK:1-D)
V. Nakit akım tablosu (EK:1-E)

Ü Ç Ü N C Ü B Ö L Ü M

MUHASEBE POLİTİKALARI

I- Sunum Esaslarına İlişkin Açıklama ve Dipnotlar

a) İlişikte yer alan mali tablolar ve bunlara ilişkin açıklama ve dipnotlar 01.10.2002 tarihinde yürürlüğe giren Muhasebe Uygulama Yönetmeliği (MUY) ve Muhasebe Standartları hakkındaki tebliğlere uygun olarak hazırlanmıştır.

b) Mali tabloların hazırlanmasında uygulanan muhasebe politikalarında "Mali Tabloların Yüksek Enflasyon Dönemlerinde Düzeltilmesine İlişkin Muhasebe Standardı"nın bu dönemde uygulanmaması dışında, önceki dönem sonuna göre herhangi bir değişiklik yapılmamıştır.

c) Aksi belirtilmedikçe ekteki mali tablolarda belirtilen parasal değerler Bin YTL' 'dir. Önceki dönem mali tabloları sadece karşılaştırma amacıyla Bin YTL. cinsinden ifade edilmiştir.

d) Mali tablolar, tarihi maliyet ilkesi ve yasal kayıtlar esas alınarak düzenlenmiştir.

e) Aksi belirtilmedikçe bilanço ve bilanço dışı yükümlülükler kalemleri, gelir tablosu ve dipnot bilgilerinde yer alan önceki dönemler 31.12.2004 tarihini ifade etmektedir.

f) Mali tabloların hazırlanmasında kullanılan değerleme esasları üçüncü bölüm kapsamında açıklanmıştır.

II- Vadeli İşlem ve Opsiyon Sözleşmeleri ile Türev Ürünlere İlişkin Açıklamalar

Banka'nın bilanço tarihi itibariyle forward ve swap işlemleri bulunmamaktadır.

III- Finansal araçların netleştirilmesine ilişkin açıklama ve dipnotlar

Finansal varlıklar:

Alım satım amaçlı, satılmaya hazır ve vadeye kadar elde tutulacak menkul değerler ile borsada işlem gören hisse senetleri ile iştirak ve bağlı ortaklıkların rayiç değerlerinin defter değerinin altında kalması durumunda karşılık ayrılmaktadır. Ayrılan bu karşılıklar bilançoda defter değeri ile netleştirilerek gösterilmektedir.

Finansal yükümlülükler:

Kullanılan krediler iskonto edilmiş değerinin etkin faiz oranı kullanılarak hesaplanması yöntemi ile değerlendirilerek, ortaya çıkan farklar kar/zarar hesaplarına intikal ettirilmektedir.

Yukarıdaki açıklamaların dışında finansal varlıklar ve yükümlülüklerde herhangi bir netleştirme işlemi yapılmamıştır.

İştirak yatırımları

Bankamız ortaklıklarından; Borsada işlem görenler Finansal Araçların Muhasebeleştirilmesi Standardı ile düzenlenen borsa değeri esas alınarak bilanço günü dahil 5 iş günü boyunca oluşan günlük ağırlıklı ortalama fiyatlarının ortalamasına göre, borsada işlem görmeyen ortaklıklar cari piyasa değeri üzerinden, konsolidasyon kapsamına giren mali ortaklık ise özsermaye yöntemine göre değerlemeye tabi tutulmuştur. İştirak yatırımlarıyla ilgili işlemlerde bu ortaklıkların en son mali tabloları esas alınmıştır.

IV- Faiz gelir ve giderlerine ilişkin açıklama ve dipnotlar

Faiz gelirleri ve giderleri tahakkuk esasına göre kayıtlara yansıtılmaktadır. Dövize endeksli YTL kredilerin ve menkul kıymetlerin kur farkları faiz gelir ve giderleri içinde muhasebeleştirilmektedir. İlgili mevzuat gereğince donuk alacak haline gelmiş kredilerin ve diğer alacakların faiz tahakkuk ve reeskontları iptal edilmekte ve söz konusu tutarlar tahsil edilmedikçe gelir yazılmamaktadır.

V- Ücret ve komisyon gelir ve giderlerine ilişkin açıklama ve dipnotlar

Ücret ve komisyon gelir ve giderleri ile diğer kredi kurum ve kuruluşlarına ödenen kredi ücret ve komisyon giderleri, sözleşmeler yoluyla sağlanan, ya da üçüncü bir gerçek veya tüzel kişi için varlık alımı yoluyla sağlanan gelirler gerçekleştikleri dönemlerde kayıtlara alınmaktadır.

VI- Alım satım amaçlı menkul değerlere ilişkin açıklama ve dipnotlar

Alım satım amaçlı menkul değerler maliyet değerleri ile kayıtlara alınmaktadır. Söz konusu menkul değerler rayiç değer esasına göre değerlemeye tabi tutulmakta ve değerleme sonucunda oluşan kazanç ya da kayıplar kar/zarar hesaplarına yansıtılmaktadır. Alım satım amaçlı menkul değerlerin elde tutulması sonucunda kazanılan faiz gelirleri kar / zarar tablosunda faiz gelirleri içinde gösterilmekte olup söz konusu menkul değerlerin vadesinden önce elden çıkarılması sonucunda oluşan kar veya zarar sermaye piyasası işlemleri içinde değerlendirilmektedir.

VII- Satış ve geri alış anlaşmaları ve menkul değerlerin ödünç verilmesi işlemlerine ilişkin açıklama ve dipnotlar

Bilanço tarihi itibariyle repoya konu edilen menkul değerler 159 Bin YTL.dır. Ters repo işlemi bulunmamaktadır.

Repo işlemlerine verilen faizler, basit faiz yöntemi ile belirlenmektedir.

Herhangi bir şekilde ödünce konu edilmiş menkul kıymet işlemi bulunmamaktadır.

VIII- Vadeye kadar elde tutulacak menkul değerler, satılmaya hazır menkul değerler ve banka kaynaklı krediler ve alacaklara ilişkin açıklama ve dipnotlar

a. Vadeye kadar elde tutulacak finansal varlıklar, vadesine kadar saklama niyetiyle elde tutulan ve fonlama kabiliyeti dahil olmak üzere vade sonuna kadar elde tutulabilmesi için gerekli koşulların sağlanmış olduğu, sabit veya belirlenebilir ödemeleri ile sabit vadesi bulunan ve banka kaynaklı krediler ve alacaklar dışında kalan finansal varlıkları ifade etmektedir.

Satılmaya hazır finansal varlıklar, banka kaynaklı krediler ve alacaklar ile vadeye kadar elde tutulacaklar ve alım-satım amaçlılar dışında kalan finansal varlıkları ifade etmektedir.

Banka kaynaklı krediler ve alacaklar; borçluya para, mal veya hizmet sağlama yoluyla yaratılan finansal varlıkları ifade etmektedir.

b. Satılmaya hazır finansal varlıklar, banka kaynaklı krediler ve alacaklar maliyet değerleri ile kayıtlara alınmaktadır.

Satılmaya hazır finansal varlıkların değerlemesi rayiç değer yöntemine göre yapılmakta, rayiç değerlerindeki değişikliklerden kaynaklanan gerçekleşmemiş kar ve zararlar, özkaynak kalemleri içerisindeki ilgili hesaplarda gösterilmektedir. İlgili varlığın elden çıkarılması durumunda rayiç değer uygulaması sonucunda özkaynak hesaplarında oluşan değer, yatırım amaçlı menkul değerlerden kaynaklanan kar / zarar olarak gelir tablosuna yansıtılmaktadır.

c. Vadeye kadar elde tutulacak menkul değerlerin, değer azalışı için ayrılan karşılık düşüldükten sonra, iç verim oranı yöntemi kullanılarak iskonto edilmiş maliyeti ile muhasebeleştirildiği; **Bu kural tam olarak uygulanmakla birlikte, Bankanın 31 Aralık 2005 sonunda vadeye kadar elde tutulacak menkul değeri bulunmamaktadır.**
d. Önceden vadeye kadar elde tutulacak menkul değerler arasında sınıflandırılan ancak, sınıflandırma esaslarına uyulmadığından iki yıl boyunca bu sınıflandırmaya tabi tutulmayacak finansal varlık; **bulunmamaktadır.**

e. Vadeye kadar elde tutulacak menkul değerlerden kazanılan faiz gelirleri kar / zarar tablosunda faiz geliri olarak muhasebeleştirilmektedir.

f**.** Vadeye kadar elde tutulacak menkul değerlerin alım ve satım işlemlerinin işlem veya teslim tarihinden hangisine göre muhasebeleştirildiği; **bulunmamaktadır.**

g. Muhasebe Uygulama Yönetmeliği yürürlüğe girmeden önce, vadeye kadar elde tutulacak menkul değerler, "Bankalarca Uygulanacak Tek Düzen Hesap Planı ve İzahnamesi" hükümleri doğrultusunda muhasebeleştirilmiştir.

IX- Banka kaynaklı krediler ile alacaklar ve ayrılan özel karşılıklara ilişkin açıklama ve dipnotlar

a. Banka kaynaklı krediler ve alacaklar elde etme maliyeti üzerinden muhasebeleştirilmektedir. Bunların teminatı olarak alınan varlıklarla ilgili olarak ödenen harç, işlem gideri ve bunun gibi diğer masraflar kar/zarar hesaplarına yansıtılmaktadır.

Banka yönetimi tarafından düzenli aralıklarla kredi portföyü incelenmekte ve kullandırılan kredilerin tahsil kabiliyetine ilişkin şüphelerin belirmesi durumunda söz konusu krediler 30 Haziran 2001 tarih ve 24448 sayılı Resmi Gazete'de yayımlanan "Bankalarca Karşılık Ayrılacak Kredilerin ve Diğer Alacakların Niteliklerinin Belirlenmesi ve Ayrılacak Karşılıklara İlişkin Esas ve Usuller Hakkında Yönetmelik" ve diğer tebliğ ve genelgeler doğrultusunda sınıflandırılmakta ve bu tür krediler için ilgili yönetmelik, tebliğ ve genelgelerde belirtilen esas ve oranlar üzerinden karşılık ayrılmaktadır. Yıl içinde ayrılan özel karşılıklar kar/zarar tablosuna yansıtılmaktadır.

31 Aralık 2005 tarihi itibariyle 38.258 Bin YTL'lık özel karşılık ayrılmıştır. Bu krediler için yapılan anapara tahsilatları anaparaya mahsup edilmekte, faiz tahsilatları ise kar/zarar tablosunda Tasfiye Olunacak Alacaklardan Alınan Faizler kaleminde gösterilmektedir. Özel karşılık olarak 2005 yılında ayrılan tutar ise 6.825 Bin YTL.dır.

b. Özel karşılıkların dışında, Banka yukarıda belirtilen yönetmelik hükümleri çerçevesinde kredi ve diğer alacaklar için genel kredi karşılığı ayırmaktadır. Uygulanan genel kredi karşılığı nakdi kredi ve diğer alacaklar için binde 5, gayrinakdi krediler için binde 1'dir. 31 Aralık 2005 tarihi itibariyle gider yazılarak 467 Bin YTL'lık genel karşılık ayrılmış olup, bugüne kadar ayrılmış bulunan genel karşılık tutarı ise 1.964 Bin YTL.'dır.

c. Uygulamada, aynı yıl içinde serbest kalan karşılıklar Karşılık Giderleri hesabına alacak verilmek suretiyle Diğer Faaliyet Giderleri hesabından tenzil edilmekte, geçmiş yıllarda ayrılan karşılıkların serbest kalan bölümü ise Diğer Faaliyet Gelirleri hesabına aktarılarak muhasebeleştirilmektedir. Kredilerden karşılık ayrılmasını gerektiren sorunların ortadan kalkması sonucunda serbest kaldığı için
konusu kalmayan karşılık geliri şeklinde yıl sonu itibariyle Kar /Zarar tablosuna yansıtılan gelir tutarı 3.583 Bin YTL.dır.

X- Şerefiye ve diğer maddi olmayan duran varlıklara ilişkin açıklama ve dipnotlar:

Bulunmamaktadır.

XI- Maddi duran varlıklara ilişkin açıklama ve dipnotlar

a. Maddi duran varlıklar normal amortisman yöntemi kullanılmak suretiyle Maliye Bakanlığı'nın tespit ve ilan etmiş olduğu oranlar üzerinden faydalı ömürlerine göre amortismana tabi tutulmaktadır. Maddi duran varlıkların amortismanında kullanılan oranlar aşağıdaki şekilde uygulanmıştır.

	Amortisman Oranı
Binalar	% 2
Diğer Menkuller	% 5 - % 25

5024 Sayılı Kanun bakımından, amortismana tabi iktisadi varlıkların 31.12.2003 tarihli düzeltilmiş değerleri esas alınmak suretiyle sabit kıymetlerdeki artış yüzdesi bulunup, sabit kıymetlerin düzeltilmiş değeri ile YDF'li değeri arasındaki yüzde artışlar hesaplanarak, ilgili sabit kıymetlerin birikmiş amortismanları bu oranda artırılmıştır.

Maddi duran varlıklar, ilgili varlıklara yapılan tarihsel nakit yatırımlarının endekslenmiş değerlerinden birikmiş amortisman ve değer düşüklüğü karşılıklarının çıkarılması suretiyle düzeltme işlemine tabi tutulmuş olup, bilançoda düzeltme sonrası ulaşılan tutarlar üzerinden izlenmektedir. Maddi duran varlıkların bu şekilde düzeltme işlemine tabi tutulması ile birlikte ilgili mevzuat uyarınca, 31.12.2004 tarihine kadar yapılmış olan yeniden değerlemenin bu varlıklar üzerindeki etkileri giderilmiştir.

Maddi duran varlıklar, ilgili varlıklara yapılan yatırımların değerlerinden birikmiş amortisman ve değer düşüklüğü karşılıklarının çıkarılmasıyla bulunan tutar üzerinden izlenmektedir. Bu kapsamda Maddi Duran Varlıklar Muhasebe Standartında yer alan rayiç değer uygulaması sonucunda 2.784 Bin YTL. Değer Düşüş Gideri, 9.880 Bin YTL ise önceki dönem karşılıklardan iptala bağlı gelir doğmuştur.

Bankanın sahip olduğu maddi duran varlıklar için 01.01.2005-31.12.2005 hesap döneminde, yukarıdaki tabloda belirtilen amortisman oranları esas alınmak suretiyle toplam 2.519 Bin YTL'lık amortisman ayrılmıştır.

b. Maddi duran varlıkların elden çıkarılmasından doğan kazanç ve kayıplar net elden çıkarma hasılatı ile ilgili maddi duran varlığın net defter değerinin arasındaki fark olarak hesaplanmakta ve gelir tablosunda kar veya zarar şeklinde kaydedilmektedir.

c. Maddi duran varlıklara yapılan normal bakım ve onarım harcamaları gider olarak muhasebeleştirilmektedir.

d. Maddi duran varlıklar üzerinde rehin, ipotek ve benzeri herhangi bir takyidat bulunmamaktadır.

e. Muhasebe tahmininde, cari dönemde önemli bir etkisi olan ya da sonraki dönemlerde önemli bir etkisi olması beklenen değişiklik bulunmamaktadır.

XII- Kiralama işlemlerine ilişkin açıklama ve dipnotlar

Finansal kiralama sözleşmelerinin süresi azami 5 yıldır.

Finansal kiralama işlemleri dışında kalan ve Bankacılık İşlemlerinde kullanılmayan varlıkların kiraya verilmesinden kaynaklanan, ancak bilanço tarihi itibariyle henüz tahsil edilmemiş kira alacakları gelir yazılırken kiralama işleminden alacaklar hesabında izlenmektedir.

Bankanın "kiralayan" sıfatıyla finansal kiralama işlemi bulunmamaktadır.

XIII- Karşılıklar ve şarta bağlı yükümlülüklere ilişkin açıklama ve dipnotlar

Krediler ve diğer alacaklar için ayrılan özel ve genel karşılıklar dışında kalan karşılıklar MUY 8 sayılı tebliğ " Karşılıklar, Şarta Bağlı Yükümlülükler ve Varlıkların Muhasebeleştirilmesi Standardı" kapsamında değerlendirilerek buna göre muhasebeleştirilmektedir. Karşılıklar, geçmiş olayların bir sonucu olarak ortaya çıktığı takdirde oluşum tarihi itibariyle muhasebeleştirilmektedir.

XIV- Çalışanların haklarına ilişkin yükümlülüklere ilişkin açıklama ve dipnotlar

Çalışanların haklarına ilişkin yükümlülükler, MUY 10 sayılı tebliğ "Banka Çalışanlarının Haklarının Muhasebeleştirilmesi Standardı" hükümleri kapsamında muhasebeleştirilmiştir.

Kıdem ve ihbar tazminatlarından doğan yükümlülükler için ayrılan karşılık tutarına esas fiili ödeme oranlarının 5 yıllık basit aritmetik ortalaması % 6,7'dir. Bu oran dikkate alınmak suretiyle 2005 yılına ilişkin kıdem tazminatı karşılığı oluşturulmuştur.

Banka çalışanlarının üyesi bulundukları vakıf, sandık ve benzeri kuruluşlar ile ilgili olarak Bankanın herhangibir yükümlülüğü bulunmadığı için ekli mali tablolarda bu konuda karşılık ayrılmamıştır.

XV- Vergi uygulamalarına ilişkin açıklama ve dipnotlar

a) Kurumlar vergisinin muhasebeleştirilme esasları:

Türkiye'de, kurumlar vergisi oranı % 30'dur. Bu oran, kurumların ticari kazancına vergi kanunları gereğince indirimi kabul edilmeyen giderlerin ilave edilmesi, vergi kanunlarında yer alan istisna (iştirak kazançları istisnası gibi) ve indirimlerin (yatırım indirimi gibi) yansıtılması sonucu bulunacak vergi matrahına uygulanır. Öte yandan, 2 Ocak 2004 tarihli ve 25334 (mükerrer) sayılı Resmi Gazete'de yayımlanan 5035 Sayılı "Bazı Kanunlarda Değişiklik Yapılması Hakkında Kanun" gereğince yalnızca 2004 mali yılı için kurumlar vergisi oranı % 33 olarak uygulanmıştır.

2003 yılının ikinci geçici vergi döneminden itibaren başlamak üzere, Banka'nın üçer aylık mali tabloları üzerinden hesaplanan vergiye tabi karlar üzerinden ödenecek olan geçici vergi oranı, %25'ten % 30'a yükseltilmiş bulunmaktadır. Ancak, 2 Ocak 2004 tarihli Resmi Gazete'de yayımlanan 5035 sayılı Kanun ile Kurumlar Vergisi Kanunu'na eklenen Geçici 32'nci madde uyarınca, 2004 yılı üçer aylık geçici vergi dönemleri için bu oran % 33 olarak uygulanmıştır. 2005 ve müteakip yıllarda, geçici vergiler o yıl kazançlarının tabi olduğu kurumlar vergisi oranında hesaplanarak ödenecektir. Yıl içinde ödenen geçici vergiler, o yılın yıllık kurumlar vergisi beyannamesi üzerinden hesaplanan kurumlar vergisine mahsup edilebilmektedir.

Vergi mevzuatına göre beyanname üzerinde gösterilen mali zararlar 5 yılı aşmamak kaydıyla dönem kurum kazancından indirilebilirler. Ancak, mali zararlar, geçmiş yıl karlarından mahsup edilemez. Kurumlar Vergisi beyannameleri hesap döneminin kapandığı ayı takip eden dördüncü ayın 15'nci günü akşamına kadar bağlı bulunulan Vergi Dairesine verilir.

30 Aralık 2003 tarihli ve 25332 sayılı Resmi Gazete'de yayımlanan 5024 sayılı Kanun ile 1 Ocak 2004 tarihinden itibaren enflasyon muhasebesi esaslarının uygulanmasını esas alan vergi mevzuatı yürürlüğe girmiştir. Kanun'a göre Toptan Eşya Fiyat Endeksindeki (TEFE) artışın, son 36 ayda %100'den ve son 12 ayda %10'dan yüksek olması halinde kurumlar vergisi matrahı enflasyon muhasebesi düzeltmesini de dikkate alacak şekilde hesaplanacaktır. Bu oranların gerçekleşip gerçekleşmediği hususuna üçer aylık geçici vergi dönemleri sonlarında bakılacak ve yıl içerisinde herhangi bir geçici vergi dönemi itibariyle enflasyon düzeltmesi yapılmasının gerekli olması halinde, bu düzeltme tüm yıl için ve geriye yönelik olarak önceki geçici vergi dönemleri dahil uygulanacaktır.

2004 yılı içerisinde üçer aylık geçici vergi dönemlerinde enflasyon düzeltmesi uygulanmış ve 2004 yılı kurumlar vergisi enflasyon düzeltmesi yapılmış mali tablolar üzerinden hesaplanmıştır. Ancak 2005 yılı sonu itibariyle son 36 aylık TEFE endeksi artışı % 35.60 ve

son 12 ay itibariyle de % 4.55 olarak gerçekleşmiştir. Enflasyon Düzeltmesi Uygulaması açısından yasal düzenlemede öngörülen her iki şartın da sağlanmamış olması nedeniyle 31 Aralık 2005 tarihinde sona eren vergi dönemi itibariyle Kurumlar Vergisi enflasyon düzeltmesi yapılmamış mali tablolar üzerinden hesaplanmıştır.

Bankanın ticari bilanço karı esas alınmak suretiyle hesaplanan mali karı üzerinden matrah oluşması halinde cari dönem faaliyetlerinin sonuçları üzerinden Kurumlar Vergisi yükümlülüğüne ilişkin gerekli karşılıklar ayrılmaktadır. Banka faaliyetleri ile ilgili olarak Ocak-Aralık/2005 dönemi için yapılan hesaplamalar sonucunda 01.01.2005- 31.12.2005 dönemi için 2.678 Bin YTL vergi karşılığı hesaplanmış olup, bu vergi geçici vergi beyannamesi kapsamında beyan edilerek 17 Şubat 2006 tarihine kadar ilgili Vergi Dairesine ödenecektir. Nisan/2006 ayında ise düzenlenecek Kurumlar Vergisi Beyannamesi üzerinden bu vergi mahsup edilecektir.

b) Ertelenmiş Vergilere İlişkin Açıklamalar :

Ertelenmiş vergi yükümlülüğü veya alacağı "MUY 18" sayılı Tebliğ "Vergilerin Muhasebeleştirilmesi Standardı" uyarınca varlıkların ve borçların mali tabloda yer alan değerleri ile vergi matrahı hesabında dikkate alınan tutarları arasındaki geçici farkların vergi etkilerinin hesaplanmasıyla belirlenmektedir. Vergi mevzuatına göre varlıkların yada borçların iktisap tarihinde oluşan, ancak mali veya ticari karı etkilemeyen farklar bu hesaplamanın dışında tutulmuştur.

Uygulanan muhasebe politikaları ve değerleme esasları ile vergi mevzuatı arasındaki "zamanlama farklarından" doğan farklar için MUY'a ilişkin 18 Sayılı Tebliğ "Vergilerin Muhasebeleştirilmesi Standardı" çerçevesinde Bankada ertelenmiş vergi hesaplanmakta ve muhasebeleştirilmektedir. Yapılan uygulama sonuçları aşağıda belirtilmiştir.

- 31.12.2005 tarihinde 8.660 Bin YTL. vergi aktifi gelir matrahı, 6.874 Bin YTL. vergi pasifi gider matrahı oluşmuştur.
- Aynı dönemde 2.598 Bin YTL. vergi aktifi geliri, 2.062 Bin YTL. vergi aktifi gideri hesaplanmıştır.
- Önceki dönemlerden devreden tutarla birlikte 31.12.2005 tarihindeki ertelenmiş vergi aktifi bakiyesi 8.045 Bin YTL'dır.
- Hesaplanan ertelenmiş vergi aktif ve pasifleri MUY/18 Sayılı Tebliğ uyarınca netleştirilmek suretiyle gelir tablosuna yansıtılmıştır. Netleştirme işlemi sonucunda ertelenmiş vergi aktifi gelirine yansıyan bakiye 536 Bin YTL.'dır.

XVI- Borçlanmalara ilişkin ilave açıklamalar

Banka sağlamış ve sağlamakta olduğu finansal desteği, yurt içi ve yurt dışı piyasalardan kaynak temin ederek sürdürmektedir. Banka bu amaçla yurt içinde çeşitli Bütçe kaynaklı fonların kullandırımında aracılık görevini üstlenerek Hazine Müsteşarlığı tarafından aktarılan fonları kullandırmaktadır. Gerçekleştirilen aktarımlar; aktarım tarihinde Bankanın kaynak hesaplarına kaydedilmektedir. Bu fonların vade ve faiz oranları Yatırımları Teşvik Tebliğleriyle belirlenmektedir.

Bankanın yurt dışından sağlamış olduğu mevcut kaynakları ise Dünya Bankası'ndan, çeşitli Avrupa Bankalarından ve İslam Kalkınma Bankasından temin edilen Alıcı/Satıcı kredisi türünde krediler olup, temin edildiği tarihte ve temin tarihindeki maliyeti ile Banka hesaplarına kaydedilmektedir.

Banka genel olarak vade, faiz oranı, faiz tipi ve döviz cinsi olarak borçlanma koşullarına paralel kredilendirmeyi tercih ederek vade, kur riski ve likidite riskinden korunmayı amaçlamaktadır.

Bankanın halihazırda ihraç edilmiş hisse senedine dönüştürülebilir tahvil ya da borçlanmayı temsil eden araçları bulunmamaktadır.

XVII- Ödenmiş sermaye ve hisse senetleri stokuna ilişkin açıklama ve dipnotlar

Hisse senedi ihracı ile ilgili harcamalar özkaynaklardan düşülmemektedir.

Hisse senedi ihracı ile ilgili harcamalar özkaynaklar altında yer alan hisse senedi ihraç primleri hesabından düşülmemektedir.

Hisse senetleriyle ilgili kar payları Bankanın Genel Kurulu tarafından tespit edilmektedir. Bankanın en son Genel Kurul toplantısı 06.06.2005 tarihinde yapılmış olup, Genel Kurul kararı uyarınca, 01.07.2002 tarihinde yürürlüğe konulan Mali Tabloların Yüksek Enflasyon Dönemlerinde Düzenlenmesine İlişkin 14 Sayılı Tebliğin kar dağıtımına ilişkin 28. maddesinde yer alan düzenlemeye uygun olarak, enflasyona göre düzeltilmiş gelir tablosunda oluşan 17.886 Bin YTL. karın 87.937 Bin YTL.'lık geçmiş yıllar zararından mahsup edilmesi kararlaştırılmış ve uygulama bu şekilde yapılmıştır. Bu işlemden sonra kalan birikmiş zarar, MUY 14 Sayılı Tebliğin 28'nci maddesindeki düzenlemeye uygun şekilde kapatılmıştır. Enflasyon muhasebesinden kaynaklanan farklar ise, Bankacılık Düzenleme ve Denetleme Kurumu'nun 28.04.2005 tarih ve 2005/5 Sayılı Genelgesine uygun olarak Sermaye Yedekleri hesabında izlenmektedir.

Banka Ana Sözleşmesinin 5. maddesinin verdiği yetkiye istinaden, Yönetim Kurulu'nun 25.04.2005 tarih, 2005-07-01/076 sayılı kararı ve Sermaye Piyasası Kurulu'nun 01.08.2005 tarih, 72/948 sayılı kayda alma belgesi ile Bankanın çıkarılmış sermayesinin 150.000.000 YTL'ndan 160.000.000 YTL'na yükseltilmesi amacıyla başlatılan sermaye artırım işlemleri kapsamında, nakit olarak artırılan 10.000.000 YTL'lık sermayeyi temsilen ihraç edilen hisse senetlerinin tamamı halka arza ilişkin izahnamede belirtilen koşullar çerçevesinde bedelleri nakden ve tamamen ödenmek suretiyle satılmıştır. Sermaye artırım işlemlerinin, Sermaye Piyasası Kanunu ve Sermaye Piyasası Kurulu'nun Seri 1, No 26 sayılı tebliği ile izahnamede belirtilen usule uygun olarak sonuçlandığı Sermaye Piyasası Kurulu'na bildirilmiş ve anılan Kuruldan "Tescile Mesnet Belge" alınması ve Bankanın çıkarılmış sermayesinin 160.000.000 YTL olduğunun Ticaret Sicili'ne tescili ve Türkiye Ticaret Sicil Gazetesinde ilanı Banka Yönetim Kurulu'nun 17.10.2005 tarih ve 2005-21-09/208 sayılı kararı ile uygun görülmüştür.

Sermaye Piyasası Kurulu'ndan "Tescile Mesnet Belge" alınmasıyla birlikte, nakden giriş işlemleri Eylül/2005'te sonuçlanan ve geçici hesapta kayıtlı bulunan 10.000.000 YTL'lık sermaye artışı Bankacılık Düzenleme ve Denetleme Kurumu tarafından yapılan incelemenin tamamlanarak 29 Kasım 2005 tarih ve 10134 Sayılı yazıda, "...Bankanın kayıtlı sermaye tavanı içerisinde çıkarılmış sermayesinin 150 Milyon YTL'ndan 160 Milyon YTL'na artırılması işleminde sermaye artırımına konu olan sermaye hesabına alacak kaydedilmesinde sakınca bulunmamaktadır." şeklindeki bildirim üzerine 10 Milyon YTL geçici hesaptan silinerek 30 Kasım 2005 tarihinde sermaye hesabına eklenmiştir.

XVIII- Aval ve kabullere ilişkin açıklama ve dipnotlar

Aval ve kabuller müşterilerin ödemeleri ile eşzamanlı olarak gerçekleştirilmekte, olası borç ve taahhütler olarak bilanço dışı işlemlerde gösterilmektedir . Ancak 31.12.2005 tarihi itibariyle bu hesapta bakiye bulunmamaktadır.

XIX- Devlet teşviklerine ilişkin açıklama ve dipnotlar

Bankanın cari ve önceki dönemde almış olduğu devlet teşviği bulunmamaktadır.

XX- Raporlamanın bölümlemeye göre yapılmasına ilişkin açıklama ve dipnotlar

Faaliyet bölümleriyle ilgili raporlama, Muhasebe Uygulama Yönetmeliği 17 Sayılı Tebliğine istinaden 01.01.2006 tarihinden geçerli olmak üzere yürürlüğe girecektir.

DÖRDÜNCÜ BÖLÜM

MALİ BÜNYEYE İLİŞKİN BİLGİLER

I- Finansal araçların kullanım stratejisi ve yabancı para cinsinden işlemlere ilişkin açıklamalar

Banka bilançosunun pasifinde ağırlık, yurtiçi ve yurtdışı piyasalardan temin edilen kaynaklardan oluşmaktadır. Yurtiçinden sağlanan kaynakların büyük bölümü bütçe kaynaklı fonlardan oluşmakta, çeşitli sektörlere plase edilmek üzere Hazine tarafından aktarılan bu fonlarda Banka aracılık görevini üstlenmektedir. Yurtdışından sağlanan kaynaklar ise Dünya Bankası yanında, Avrupa Bankalarından ve İslam Kalkınma Bankasından temin edilmiş alıcı-satıcı kredisi niteliğindedir.

Temin edilen kaynakların kullandırılmasında aktif-pasif uyumu gözetilmek suretiyle borçlanma koşullarına uygun kredilendirme yapısına özen gösterilerek; vade, kur ve likidite riskinden korunmaya çalışılmaktadır.

Bankanın kur riskini sınırlandırmak amacıyla, spekülatif olmayan bir döviz pozisyon riski yönetimi politikası izlenilmektedir. Bu amaçla bilanço içi ve dışı varlıkların para cinsleri itibariyle dağılımının belirlenmesinde döviz yönetimi politikası etkin şekilde kullanılmaktadır.

Ticari plasmanlarda; uluslararası ve ulusal ekonomik beklentiler, piyasa koşulları, kredi müşterilerinin beklentileri ve eğilimleri, faiz-likidite, kur vb. riskler göz önüne alınarak yüksek getirili ve düşük riskli varlıklara yöneltilmekte, plasman faaliyetlerinde emniyet ilkesi ön planda tutulmaktadır.

Piyasalardaki kur , faiz ve fiyat hareketleri yakınen izlenmekte; pozisyon alınırken yasal sınırlar yanında Bankanın geçmiş dönemlerden elde ettiği birikim dikkate alınarak geliştirilen işlem ve kontrol limitleri esas alınmaktadır. Bu yolla limit aşımlarına sebebiyet verilmemesi de sağlanmaktadır.

Yabancı para işlemlerin yürütülmesinde ise, aşağıda belirtilen uygulamalar yapılmaktadır.

a. Yabancı para aktif ve pasif parasal kalemler dönem sonunda geçerli olan kurlardan Yeni Türk Lirası'na ("YTL") çevrilmiştir.

b. Bilanço tarihi itibariyle aktifleştirilen kur farklarının toplam tutarı ; **Yoktur.**

c. Kur riski yönetim politikasının temel esasları: Yasal yükümlülükler arasında yer alan YP Net Genel Pozisyon / Özkaynak Rasyosu'nun çizdiği temel sınırlar çerçevesinde hazırlanan modellemeler doğrultusunda, periyodik olarak toplanan Aktif Pasif Yönetim Komitesi tarafından kur ve parite riskinden korunmaya yönelik kararlar alınmakta ve alınan kararlar titizlikle uygulanmaktadır. Parite riskinden korunmak amacıyla döviz pozisyonu belirli döviz cinslerinden oluşan bir sepet mantığıyla yönetilmektedir.

d. Yabancı para işlemler, işlem tarihinde geçerli olan kurlardan hesaplanmakta olup, bu tür işlemlerden kaynaklanan kar / zararlar ait oldukları dönemin gelir tablosuna yansıtılmaktadır

e. Borçlanmayı temsil eden menkul değerler ile parasal nitelikli finansal aktiflerin Türk Parasına dönüştürülmesinden kaynaklanan farklar gelir tablosuna dahil edilmektedir.

II- Sermaye yeterliliği standart oranına ilişkin açıklama ve dipnotlar

Bankanın sermaye yeterliliği standart oranı (piyasa riski dahil) % 81,43'tür.. Bu oran ilgili mevzuatta belirlenen asgari oran olan % 8'in çok üzerindedir.

Sermaye Yeterliliği Standart Oranı, risk ağırlıklı varlıklar ile gayrinakdi kredilerin ilgili mevzuattaki oranlara göre risk ağırlığına tabi tutulması ve standart metod kullanılarak belirlenen riske maruz değerin risk ağırlıklı varlıklara ilavesi suretiyle hesaplanmaktadır.

Bakınız "malibünye" Madde 28 Sermaye yeterliliği standart oranı ile ilgili tablolar:

III- Kredi riskine ilişkin açıklama ve dipnotlar

Mevduat kabul etmeyen Banka, 5411 Sayılı Bankacılık Kanununun 54. maddesiyle tanımlanan genel kredi sınırlamalarına tabi değildir. Bununla birlikte, Bankanın Kredi Yönetmeliğinde, kredi sınırlamaları büyük ölçüde Bankacılık Kanununun 54. maddesinde yer alan sınırlamalara paralel şekilde düzenlenmiştir.

Bankanın bütün kredi plasmanları, ilgili yasal mevzuata uygun olmak koşuluyla İstihbarat Müdürlüğü, Proje Müdürlükleri, Kredi İştirak Komitesi ve Yönetim Kurulu onayı ile tahsis edilmektedir. Bankanın plasmanları proje finansmanı şeklinde olduğundan, bir şirkete kullandırılabilecek kredi miktarı, temelde proje değerlendirme çalışmaları neticesinde belirlenmekte olup kredi kullandırımları, kontrollü olarak ve harcamaların izlenmesi suretiyle yapılmaktadır.

Kredi müşterilerinin sektörel dağılımı aylık bazda izlenmekte olup, plasman kararları ve hedeflerinde bu dağılım da dikkate alınmaktadır.

Bankanın bütün kredileri teminatlı kredilerdir. Bu anlamda gayrimenkul ve menkul rehni, ticari işletme rehni, kambiyo senedi ve diğer likit kıymetler, banka teminat mektupları ve diğer kişi ve kuruluşların kefaleti, kredi teminatlarını oluşturmaktadır.

a) Bankanın ilk büyük 100 nakdi kredi müşterisinden olan alacağının toplam nakdi kredi portföyü içindeki payı **% 92,9'** dur.

b) Bankanın ilk büyük 100 gayri nakdi kredi müşterisinden olan alacağının toplam gayri nakdi kredi portföyü içindeki payı **% 100'** dür.

c) Bankanın ilk büyük 100 kredi müşterisinden olan nakdi ve gayrinakdi alacak tutarının toplam bilanço içi ve bilanço dışı varlıklar içindeki payı **% 43.1'**dir.

d) Üstlenilen kredi riski için ayrılan genel karşılık tutarı **1.964 Bin YTL**.dır.

Bakınız "malibünye" Madde 29 Kredi Riski ile ilgili tablolar: (Yıllık)

IV- Piyasa riskine ilişkin açıklama ve dipnotlar

Bankanın piyasa riskinin ölçülmesinde, yasal raporlama formatı olarak belirlenen standart metod kullanılmaktadır. Standart metod kullanılarak yapılan piyasa riski hesaplamaları aylık bazda gerçekleştirilmekte, elde edilen ölçüm sonuçları Sermaye Yeterliliği Standart Oranının hesaplanmasında da dikkate alınmaktadır.

Bakınız "malibünye" Madde 30-Piyasa Riski ile ilgili tablo.

V- Kur riskine ilişkin açıklama ve dipnotlar

Banka'nın karşı karşıya kaldığı kur riskinin ölçülmesinde, yasal raporlama için belirlenen standart metod kullanılmaktadır.

Bunun yanısıra, günlük bazda Bankanın karşı karşıya kaldığı kur riski, tekil pozisyonları da kapsayacak şekilde hesaplanan döviz bilançoları yardımıyla belirlenebilmektedir. Gelecek dönem muhtemel kur riskinin ölçümünde ise (dövize endeksli varlık ve yükümlülükleri de kapsayacak şekilde), proforma döviz bilançoları kullanılmaktadır.

Maruz kalınan kur riskinin sınırlandırılması amacıyla, spekülatif olmayan bir döviz pozisyon riski yönetimi politikası izlenilmekte olup, bu amaçla bilanço içi ve dışı varlıkların para cinsleri itibariyle dağılımının yapılmasında belirleyici olmaktadır.

Mali Tablo Tarihindeki ve Bundan Önceki Son 5 İş Günü İtibarıyla Bankaca İlan Edilen
Gişe Döviz Alış Kurları:

Tarih	USD	EURO	100 JPY
31/12/2005	**1.34180 YTL.**	**1.59230 YTL.**	**1.14210 YTL**
30/12/2005	**1.34080 YTL.**	**1.58630 YTL.**	**1.14590 YTL.**
29/12/2005	**1.34220 YTL.**	**1.58760 YTL.**	**1.14570 YTL.**
28/12/2005	**1.34170 YTL.**	**1.58790 YTL.**	**1.14620 YTL.**
27/12/2005	**1.34240 YTL.**	**1.58820 YTL.**	**1.15450 YTL.**
26/12/2005	**1.34200 YTL.**	**1.58810 YTL.**	**1.15690 YTL.**

Bankanın USD döviz alış kurunun mali tablo tarihinden geriye doğru son otuz günlük basit aritmetik ortalama değeri; **1.34463 YTL.**' dır.

Bakınız "malibünye" Madde 31-Kur Riski ile ilgili tablo:

VI- Faiz oranı riskine ilişkin açıklama ve dipnotlar

Bankanın karşı karşıya kaldığı faiz oranı riskinin ölçülmesinde, yasal raporlamalarda standart metod kullanılmaktadır.

Bunun yanısıra, menkul kıymet portföyü için faiz oranlarındaki muhtemel değişim senaryoları dikkate alınarak vadeye kalan süre, kar-zarar etkisi analiz edilmekte olup, piyasadaki faiz dalgalanmaları neticesinde ortaya çıkabilecek muhtemel zararın farklı piyasalar kullanılarak nasıl kompanse edileceği irdelenmektedir.

Varlıkların, yükümlülüklerin ve bilanço dışı kalemlerin faize duyarlılığı (Yeniden fiyatlandırmaya kalan süreler itibarıyla) : Tablo şeklinde gösterilmiştir.

Bakınız "malibünye" Madde 32-Faiz oranı riski ile ilgili tablolar:

VII- Likidite riskine ilişkin açıklama ve dipnotlar

Bir kalkınma ve yatırım bankası olması nedeniyle, mevduat kabul etmeyen, bundan dolayı da piyasa dalgalanmaları neticesinde mevduat tabanlı bir likidite krizine maruz kalmayan Bankada likidite riski yönetimi, günlük ve haftalık likit yönetimi yanısıra, daha uzun periyotlar için hazırlanan proforma nakit akım tabloları vasıtasıyla gerçekleştirilmektedir. Bu sayede gelecek dönemde ve/veya olağanüstü durumlarda gereksinim duyulacak likidite ihtiyacı (varsa), kullanılabilecek alternatif likidite kaynaklarını belirlemek amacıyla; likidite fazlası (varsa), kullanılabilecek alternatif plasman alanlarını belirlemek amacıyla bu tablolar kullanılmaktadır.

Gelecek dönem projeksiyonlarında muhtemel nakit akışları tahmini yapılırken, farklı senaryolar kullanılarak belirli olasılıklarda Bankanın maruz kalabileceği likidite riski ölçülmektedir.
Bankanın TP ve YP likidite ihtiyacının karşılanmasında temel kaynak otofinansman olmakla birlikte, kısa vadeli TP ve YP ihtiyaçları için gerektiğinde TCMB interbank piyasası, yabancı ve yerli bankalar ve repo işlemlerinden fon sağlanabilmektedir.

Bakınız "malibünye" Madde 33-Likidite riski ile ilgili tablo:

VIII- Finansal varlık ve yükümlülüklerin rayiç değeri ile gösterilmesine ilişkin açıklama ve dipnotlar

Bakınız "malibünye" Madde 34-Finansal varlık ve yükümlülüklerin rayiç değeri gösterilmesi ile ilgili tablo (Yıllık)

IX- Başkalarının nam ve hesabına yapılan işlemler, inanca dayalı işlemlere ilişkin açıklama ve dipnotlar

a) Müşterilerin portföyünde yer alan Yatırım Fonları ve DİBS'leri kaydi olarak saklanmaktadır. Sermaye Piyasası Kanunu gereği Bankanın sermaye piyasası işlemleriyle ilgili yönetim ve danışmanlık hizmeti verilmemektedir.

b) Bankaca inanca dayalı işlem yapılmamaktadır.

X- Faaliyet bölümlerine ilişkin açıklama ve dipnotlar

Bir kalkınma ve yatırım bankası olan Bankanın asli fonksiyonu, karlılık ve verimlilik anlayışı çerçevesinde yatırımlara finasman desteği sağlamaktır. Bu kapsamda, proje değerlendirmeye dayalı orta ve uzun vadeli yatırım ve işletme kredileri kullandırımı Bankanın ana faaliyet konusunu oluşturmakta, ayrıca kısa vadeli ve gayrinakdi krediler de kullandırılmaktadır.

Diğer taraftan , yatırımların finasmanına yönelik faaliyetler kapsamında yatırımlara finansal kiralama imkanı sağlanmakta, uygun görülen şirketlere iştirak etmek suretiyle finasman ve işletme desteği verilmektedir.

Para ve sermaye piyasası işlemlerine ilişkin yatırım bankacılığı faaliyetleri kapsamında ise finansal araçların alım-satımı ve fon yönetimi işlemleri yapılmaktadır.

Banka, kalkınma ve yatırım bankacılığı işlevleri kapsamında araştırma, eğitim, danışmanlık ve teknik yardım faaliyetlerini de yürütmektedir. Bankaca girişimcileri bilgilendirme ve kalkınma hedefleri ile uyumlu yatırımlara yönlendirme faaliyetleri kapsamında yöresel uygun yatırım alanları araştırmaları ile fizibilite etüdleri hazırlanmaktadır. Ayrıca, sektörel ve genel iktisadi konularda araştırma raporları hazırlanmaktadır.

Diğer taraftan, T.C. Turizm Bakanlığı ile Banka arasında imzalanan protokollerle finansmanı sağlanan altyapı faaliyetleri ve T.C. Başbakanlık Devlet Planlama Teşkilatı Müşteşarlığı adına "Gelişmekte Olan Ülkelerle Teknik İşbirliği Programı" çerçevesindeki çeşitli faaliyetler de yürütülmektedir.

Bilgisayar konusunda Bankanın faaliyet alanlarını oluşturan iş süreçleri ile bu süreçlerde işlenen bilginin bilişim teknolojisi platformuna aktarımı doğrultusunda, bilişim ve iletişim teknolojileri izlenerek yazılım ve donanım ihtiyaçları karşılanmakta, mevcut yapılar geliştirilmekte ve yenilenmekte, işletim, bakım ve güvenliği sağlanmaktadır.

B E Ş İ N C İ B Ö L Ü M

KONSOLİDE OLMAYAN MALİ TABLOLARA İLİŞKİN AÇIKLAMA VE DİPNOTLAR

I- Aktif Kalemlere İlişkin Olarak Açıklanması Gereken Hususlar

1. Bakınız "aktif1"- 1. T.C. Merkez Bankası Hesabına İlişkin Bilgiler. :

2. Alım satım amaçlı menkul değerlere ilişkin bilgiler :

a) Bakınız "aktif1"- 2.a) Teminata verilen/ bloke edilen alım satım amaçlı menkul değerlere ilişkin bilgiler.

b) Bakınız "aktif1"- 2.b) Repo işlemlerine konu olan alım satım amaçlı menkul değerler.

3. Bakınız "aktif1"- 3. Yurtdışı bankalar hesabına ilişkin bilgiler (**Yıllık)**

4. Bakınız "aktif1"- 4. Ters repo işlemlerinden alacaklar hesabına ilişkin bilgiler. (**Yıllık)**

5. Satılmaya hazır menkul değerlere ilişkin bilgiler:

a- Satılmaya hazır menkul değerlerin türleri: Satılmaya hazır menkul değerlerin % 96,5'i hisse senetleri, % 3,5'i ise Yatırım Fonlarından oluşmaktadır.

b) Bakınız "aktif1"- 5.b) Satılmaya hazır menkul değerlere ilişkin bilgiler
c. Teminat olarak gösterilen satılmaya hazır menkul değerlerin özellikleri ve defter değeri: Yoktur.

d) Bakınız "aktif1"- 5.d) Teminata verilen/ bloke edilen satılmaya hazır menkul değerlere ilişkin bilgiler.

Yoktur.

e) Bakınız "aktif1"- 5.e) Repo işlemlerine konu olan satılmaya hazır menkul değerler.

Yoktur.

6. Kredilere ilişkin açıklamalar:

a) Bakınız "aktif1"- 6.a) Bankanın ortaklarına ve mensuplarına verilen her çeşit kredi veya avansın bakiyesine ilişkin bilgiler.

b) Bakınız "aktif1"- 6.b) Birinci ve ikinci grup krediler, diğer alacaklar ile yeniden yapılandırılan ya da yeni bir itfa planına bağlanan krediler ve diğer alacaklara ilişkin bilgiler.

c) Bakınız "aktif1"- 6.c) Vade yapısına göre nakdi kredilerin dağılımı. **(Yıllık)**

d) Bakınız "aktif1"- 6.d) Tüketici kredilerine ilişkin bilgiler.

e) Bakınız "aktif1"- 6.e) Kredilerin kullanıcılara göre dağılımı. **(Yıllık)**

f) Bakınız "aktif1"- 6.f) Yurtiçi ve yurtdışı kredilerin dağılımı.

g) Bakınız "aktif1"- 6.g) Bağlı ortaklık ve iştiraklere verilen krediler.

h) Bakınız "aktif1"- 6.h) Kredilere ilişkin olarak ayrılan özel karşılıklar.

j) Donuk alacaklara ilişkin bilgiler (Net):

j.1) Bakınız "aktif1"- 6.j.1) Donuk alacaklardan bankaca yeniden yapılandırılan ya da yeni bir itfa planına bağlanan krediler ve diğer alacaklara ilişkin bilgiler.

j.2) Bakınız "aktif1"- 6.j.2) Toplam donuk alacak hareketlerine ilişkin bilgiler.

j.3) Bakınız "aktif1"- 6.j.3) Yabancı para olarak kullandırılan kredilerden kaynaklanan donuk alacaklara ilişkin bilgiler.

Yoktur.

k. Zarar Niteliğindeki ve Diğer Alacakların tasfiye politikası; mevzuat çerçevesinde mümkün olan tüm alternatifler azami tahsilatı sağlayacak şekilde değerlendirilmektedir. Öncelikle borçlular nezdinde yürütülen idari girişimlerle bir anlaşma ortamı sağlanmaya çalışılmaktadır. Bu amacın gerçekleştirilebilmesi için; kanuni imkanlardan da yararlanılarak, Bankamız alacaklarının yeniden yapılandırılarak tahsilatının hızlandırılmasına yoğun çaba sarfedilmektedir. Görüşmeler yoluyla bu safhada tahsilat, tasfiye veya yapılandırma yapılamayacağı anlaşılan alacaklarda ise yasal takip yolu ile tahsilat sağlanması yöntemine başvurulmakta, ancak bu safhada da tahsilatın hızlandırılması amacına yönelik idari girişimler sürdürülerek, uygun ödeme ve erteleme teklifleri sonuçlandırılmaktadır.

Öte yandan, 26.12.2003 tarih 25328 sayılı Resmi Gazetede yayımlanan 5020 sayılı yasanın 27'nci maddesi ile 4389 sayılı Bankalar Yasası'na eklenen ek madde 5 hükmüne göre Türkiye Kalkınma Bankası A.Ş.'ne de 6183 sayılı Amme Alacaklarının Tahsili Usulü Hakkındaki Kanun uyarınca takip ve tahsil imkanı tanınmıştır. Bunun üzerine Banka Yönetim Kurulu kararı ile Hukuk Müşavirliği bünyesinde alt bir çalışma grubu olarak 6183 sayılı Yasa hükümlerinin yürütülmesini teminen bir Tahsilat Dairesi kurulmuştur. Bu kapsamda zarar niteliğindeki alacakların tahsilinin hızlandırılmasında bu imkandan da yararlanılması sürdürülmektedir.

7. Faktoring alacaklarına ilişkin bilgiler: (Yıllık)

(Bakınız "aktif1"- 7. Grubun factoring alacaklarına ilişkin bilgiler)

8. Vadeye kadar elde tutulacak menkul değerlere ilişkin bilgiler (Net): Yoktur.

a) Bakınız "aktif1"- 8.a) Vadeye kadar elde tutulacak menkul değerlere ilişkin bilgiler.

b) Bakınız "aktif1"- 8.b) Vadeye kadar elde tutulacak menkul değerlerin yıl içindeki hareketleri.

c.1) Bakınız "aktif1"- 8.c.1) Vadeye kadar elde tutulacak menkul değerlerin izlendiği hesaplara ilişkin bilgiler.

c.2) Teminat olarak gösterilen vadeye kadar elde tutulacak menkul değerler:

Bakınız "aktif1"- 8.c.2) Teminata verilen/ bloke edilen vadeye kadar elde tutulacak menkul değerler.

c.3) Bakınız "aktif1"- 8.c.3) Repo işlemlerine konu olan vadeye kadar elde tutulacak menkul değerler.

c.4) Bakınız "aktif1"- 8.c.4) Yapısal pozisyon olarak tutulan vadeye kadar elde tutulacak menkul değerler.

9. İştiraklere ilişkin bilgiler (Net):

a) Konsolidasyon kapsamına alınmayan iştiraklere ilişkin bilgiler:

a.1) Bakınız "aktif2"- 9.a.1) Konsolidasyon kapsamına alınmayan iştiraklere ilişkin bilgiler. **(Yıllık)**

a.2) Bakınız "aktif2"- 9.a.2) (a.1)'deki sıraya göre konsolidasyon kapsamına alınmayan iştiraklere ilişkin bilgiler açıklanır. **(Yıllık)**

b) Konsolidasyon kapsamındaki iştiraklere ilişkin bilgiler açıklanır:

b.1) Bakınız "aktif3"- 9.b.1) Konsolidasyon kapsamındaki iştiraklere ilişkin bilgiler

b.2) Bakınız "aktif3"- 9.b.2) Konsolidasyon kapsamındaki iştiraklere yapılan yatırımların değerlemesi.

b.3) Bakınız "aktif3"- 9.b.3) Konsolidasyon kapsamındaki iştiraklere ilişkin sektör bilgileri ve bunlara ilişkin kayıtlı tutarlar. **(Yıllık)**

b.4) Bakınız "aktif3"- 9.b.4) Borsaya kote edilen konsolidasyon kapsamındaki iştirakler.

b.5) Bakınız "aktif4"- 9.b.5) Konsolidasyon kapsamındaki iştiraklere ilişkin bilgiler.

Bakınız "aktif4"- 9.b.5)'deki sıraya göre konsolidasyon kapsamındaki iştiraklere ilişkin bilgiler.

b.6) Bakınız "aktif4"- 9.b.6) Cari dönem içinde elden çıkarılan konsolidasyon kapsamındaki iştirakler.

b.7) Bakınız "aktif4"- 9.b.7) Cari dönem içinde satın alınan konsolidasyon kapsamındaki iştirakler.

10. Bağlı ortaklıklara ilişkin bilgiler (Net):

a) Konsolidasyon kapsamına alınmayan bağlı ortaklıklara ilişkin bilgiler:

a.1) Bakınız "aktif4"- 10.a.1) Konsolidasyon kapsamına alınmayan bağlı ortaklıklara ilişkin bilgiler. **(Yıllık)**

a.2) Bakınız "aktif4"- 10.a.2) (a.1)'deki sıraya göre konsolidasyon kapsamına alınmayan bağlı ortaklıklara ilişkin bilgiler. **(Yıllık)**

b) Konsolidasyon kapsamındaki bağlı ortaklıklara ilişkin bilgiler:.

b.1) Bakınız "aktif5"- 10.b.1) Konsolidasyon kapsamındaki bağlı ortaklıklara ilişkin bilgiler.

b.2) Bakınız "aktif5"- 10.b.2) Konsolidasyon kapsamındaki bağlı ortaklıklara yapılan yatırımların değerlemesi.

b.3) Bakınız "aktif5"- 10.b.3) Konsolidasyon kapsamındaki bağlı ortaklıklara ilişkin sektör bilgileri ve bunlara ilişkin kayıtlı tutarlar. ***(Yıllık)***

b.4) Bakınız "aktif5"- 10.b.4) Borsaya kote edilen konsolidasyon kapsamındaki bağlı ortaklıklar.

b.5) Bakınız "aktif6"- 10.b.5) Konsolidasyon kapsamındaki bağlı ortaklıklara ilişkin bilgiler.

(Bakınız "aktif6"- Yukarıdaki sıraya göre konsolidasyon kapsamındaki bağlı ortaklıklara ilişkin bilgiler.

b.6) Bakınız "aktif6"- 10.b.6) Cari dönem içinde elden çıkarılan konsolidasyon kapsamındaki bağlı ortaklıklar.

b.7) Bakınız "aktif6"- 10.b.7) Cari dönem içinde satın alınan konsolidasyon kapsamındaki bağlı ortaklıklar.

11. Diğer Yatırımlara ilişkin açıklamalar; Yoktur.

b) Bakınız "aktif6"- 11.b) Birlikte kontrol edilen ortaklıklara ilişkin bilgiler.

12. Finansal kiralama alacaklarına ilişkin bilgiler (Net) Yoktur.

a) Bakınız "aktif7"- 12.a) Finansal kiralamaya yapılan yatırımların kalan vadelerine göre gösterimi.

Yoktur.

b) Bakınız "aktif7"- 12.b) Finansal kiralamaya yapılan net yatırımlara ilişkin bilgiler.**(Yıllık)**

c) Finansal kiralama işlemleri ve kira sözleşmesinde yer alan diğer önemli açıklamalar:

Yoktur.

13. Bakınız "aktif7"-13. Muhtelif alacaklar kaleminde yer alan aktiflerin vadeli satışından doğan alacaklara ilişkin bilgiler. **(Yıllık)**

14. Faiz ve gelir tahakkuk ve reeskontlarına ilişkin açıklamalar:

a) Bakınız "aktif7"-14.a) Krediler faiz ve gelir tahakkuk ve reeskontlarına ilişkin bilgiler.

b) Bakınız "aktif7"-14. b) Diğer faiz ve gelir reeskontlarına ilişkin bilgiler.

15. Maddi Duran Varlıklara İlişkin Bilgiler:

Bakınız "aktif7"-15. Maddi duran varlıklara ilişkin bilgiler(Net). **(Yıllık)**

16. Maddi olmayan duran varlıklara ilişkin bilgiler: Yoktur.

a) Faydalı ömür veya kullanılan amortisman oranları:

b) Kullanılan amortisman yöntemleri:

c) Dönem başı ve dönem sonundaki brüt defter değeri ile birikmiş amortisman tutarları:

d) Bakınız "aktif7"-16. d) Dönem başı ve dönem sonu arasında aşağıda belirtilen bilgileri içeren hareket tablosu hazırlanır. **(Yıllık)**

e) Mali tabloların bütünü açısından önem arz eden bir maddi olmayan duran varlık bulunması durumunda, bunun defter değeri, tanımı ve kalan amortisman süresi: Yoktur.

f) Varsa devlet teşvikleri kapsamında edinilen ve ilk muhasebeleştirmede rayiç değeri ile kaydedilmiş olan maddi olmayan duran varlıklar için (Bakınız "aktif7"-16.f) tabloda yer alan hususlara ilişkin bilgi verilir: **(Yıllık)**

g) Devlet teşvikleri kapsamında edinilen ve ilk muhasebeleştirmede rayiç değeri ile kaydedilmiş olan maddi olmayan duran varlıkların ilk kayıt tarihinden sonraki değerlemelerinin hangi yönteme göre yapıldığı: Yoktur.

h) Kullanımında herhangi bir kısıtlama bulunan veya rehnedilen maddi olmayan duran varlıkların defter değeri: Yoktur.

i) Maddi olmayan duran varlık edinimi için verilmiş olan taahhütlerin tutarı: Yoktur.

j) Bakınız "aktif8"-16. j) Yeniden değerleme yapılan maddi olmayan duran varlıklar için varlık türü bazında tablodaki açıklamalar: **Yoktur.**

k) Varsa, dönem içinde gider kaydedilen araştırma geliştirme giderlerinin toplam tutarı. Yoktur.

l) Mali tabloları konsolide edilen ortaklıklardan dolayı ortaya çıkan pozitif veya negatif konsolidasyon şerefiyesi : Yoktur.

m) Bakınız "aktif9"-16. m) Şerefiyeye ilişkin bilgiler. Yoktur.

n) Bakınız "aktif9"-16. n) Şerefiyenin defter değerinin dönem başı, dönem sonu bakiyesi ve dönem içi hareketleri ile birlikte tablodaki bilgiler: Yoktur.

o) Bakınız "aktif9"-16. o) Negatif şerefiyenin defter değerinin dönem başı, dönem sonu bakiyesi ve dönem içi hareketleri ile birlikte tablodaki bilgiler: Yoktur.

17. Diğer aktiflere ilişkin bilgiler:

a) Diğer aktiflerin içerisinde **33** Bin YTL. Ayniyat Mevcuduna**,** **1.972** Bin YTL. Borçlu Geçici Hesaplara, **9** Bin YTL**.** Faaliyet Kiralamasından Alacaklara ait olmak üzere toplam **2.014** Bin YTL. dır.

b) Bilançonun diğer aktifler kalemi, bilanço dışı taahhütler hariç bilanço toplamının % 10'unu aşıyor ise bunların en az % 20'sini oluşturan alt hesapların isim ve tutarları: **Diğer aktifler kalemi bilanço toplamının % 10'unu aşmamaktadır.**

II- Pasif Kalemlere İlişkin Olarak Açıklanması Gereken Hususlar

1. Mevduatın vade yapısına ilişkin bilgiler: Türkiye Kalkınma Bankası A.Ş. 'nde mevduat kabulü işlemleri yapılmamaktadır.

2. Bakınız "pasif1"-2. Repo işlemlerinden sağlanan fonlara ilişkin bilgiler.

3.a) Bakınız "pasif1"-3.a) Alınan kredilere ilişkin bilgiler:

b. Bankanın yükümlülüklerine ilişkin yoğunlaşma:

Bankanın yükümlülüklerinin % 33'ü olan 228.500 Bin YTL. yabancı kaynaklardan oluşmaktadır.

4.a) İhraç edilen menkul değerlere ilişkin açıklama: Yoktur.

a.1) Bakınız "pasif1"-4. a.1) Cari Dönem

a.2) Bakınız "pasif1"-4. a.2) Önceki Dönem

b) Bakınız "pasif1"-4.b) Hisse senedine dönüştürülebilir tahvillere ilişkin bilgiler **(Yıllık)**

c) Çıkarılan menkul değerlerin vade yapısı, faiz yapısı ve para cinsine ilişkin açıklamalar:

c.1) Bakınız "pasif2"-4. c.1) Cari Dönem

c.2) Bakınız "pasif2"-4. c.2) Önceki Dönem

5. Fonlara ilişkin açıklamalar:

a) Bakınız "pasif2"-5. a) Cari Dönem

b) Bakınız "pasif2"-5. b) Önceki Dönem

6. Bakınız "pasif3"-6. Muhtelif borçlara ilişkin açıklamalar.

Muhtelif borçlar; çeşitli bankacılık hizmetleri için alınan nakdi teminatlar , çeşitli bloke ve emanet paralar ile yasal yükümlülükler toplamından oluşmaktadır.

7.Diğer yabancı kaynaklar (bilanço toplamının % 10'nu aşıyorsa en az %20'sini oluşturan kalemler): Diğer yabancı kaynaklar bilanço toplamının % 10'unu aşmamaktadır.

8. Ödenecek vergi, resim, harç ve primler:

a) Bakınız "pasif3"-8. a) Vergilere ilişkin bilgiler. **(Yıllık)**

b) Bakınız "pasif3"-8. b) Primlere ilişkin bilgiler. **(Yıllık)**

9. Bakınız "pasif3"-9. Faktoring borçlarına ilişkin açıklamalar. **(Yıllık)**

10. Finansal kiralama:

a) Finansal kiralama sözleşmelerinde kira taksitlerinin belirlenmesinde kullanılan kriterler, yenileme ve satın alma opsiyonları ile sözleşmede yer alan kısıtlamalar hususlarında bankaya önemli yükümlülükler getiren hükümler: Sözleşmeler satın alma opsiyonlu olarak yapılmakta olup, düzenlenen itfa tablolarına göre aylık taksitler bankaya eşit olarak ödenmektedir.

b) Sözleşme değişikliklerine ve bu değişikliklerin bankaya getirdiği yükümlülüklere ilişkin detaylı açıklama: Sözleşme değişikliği bulunmamaktadır.

c) Bakınız "pasif3"-10. c) Finansal kiralama işlemlerinden doğan yükümlülüklere ilişkin açıklamalar. Yoktur.

d. Faaliyet kiralamalarına ilişkin bilgiler: 9 Bin YTL Faaliyet Kiralaması bulunmaktadır.

e. Satış ve geri kiralama işlemleri: Yoktur.

11. Bakınız "pasif3"-11. Faiz ve gider reeskontlarına ilişkin bilgiler

12. Karşılıklara ve sermaye benzeri kredilere ilişkin açıklamalar:

a) Bakınız "pasif3"-12. a) Genel karşılıklara ilişkin bilgiler.

b) Bakınız "pasif3"-12. b) Kıdem ve ihbar tazminatlarına ilişkin yükümlülükler **(Yıllık)**

c) Emeklilik haklarından doğan yükümlülükler:

c.1) Bakınız "pasif3"-12. c.1) SSK'na İstinaden Kurulan Sandıklar İçin Yükümlülükler. **(Yıllık)**

c.2) Bakınız "pasif3"-12. c.2) Banka çalışanları için emeklilik sonrası hak sağlayan her çeşit vakıf, sandık gibi örgütlenmeler için yükümlülükler. **(Yıllık)**

d) Karşılıkların niteliği, beklenen ödemenin zamanlaması ve miktarı belirsizler; Bankamızca oluşturulan karşılıkların muhtemel tarihi ve risk tutarı bilinmemektedir.

e) Bakınız "pasif3"-12. e) Muhtemel riskler için ayrılan serbest karşılıklara ilişkin bilgiler.
f) Sermaye benzeri krediler; Bulunmamaktadır.

g) Bakınız "pasif3"-12. g) Sermaye benzeri kredilere ilişkin bilgiler.

13. Özkaynaklara ilişkin bilgiler:

a) Bakınız "pasif3"-13. a) Ödenmiş sermayenin gösterimi.

b) Bakınız "pasif4"-13. b) Ödenmiş sermaye tutarı, bankada kayıtlı sermaye sisteminin uygulanıp uygulanmadığı hususunun açıklanması ve bu sistem uygulanıyor ise kayıtlı sermaye tavanı.

Bankada Kayıtlı Sermaye Sistemi uygulanmaktadır. Kayıtlı sermaye tavanı 500.000.000 YTL. olan, Bankanın çıkarılmış (ödenmiş) sermayesi 160.000.000 YTL.'dır.

c) Bakınız "pasif4"-13. c) Cari dönem içinde yapılan sermaye artırımları ve kaynakları ile arttırılan sermaye payına ilişkin diğer bilgiler.

Banka çıkarılmış (ödenmiş) sermayesinin 10.000.000 YTL artırılarak 160.000.000 YTL'na yükseltilmesine ilişkin nakit girişler Eylül/2005'te tamamlanmıştır. Artışı gerçekleşen 10.000.000 YTL'nın % 99.08'i Hazine tarafından, % 0.92'si ise diğer Banka ortakları tarafından ödenmiştir.

d) Bakınız "pasif4"-13. d) Cari dönem içinde yeniden değerleme fonlarından sermayeye ilave edilen kısma ilişkin bilgiler.

Yoktur.

e) Sermaye harcamaları için bankanın önemli taahhütleri, bu taahhütlerin genel amacı ve bu taahhütler için gerekli tahmini kaynaklar: Sermaye harcamalarına yönelik taahhüt olmamıştır.

f) Sermayeyi temsil eden hisse senetlerine tanınan imtiyazlar: Yoktur.

14.a) Bakınız "pasif5"- 14.a) Hisse senedi ihraç primleri, hisseler ve sermaye araçları.

15.a) Menkul değerler değer artış fonuna ilişkin açıklamalar:

a.1) Bakınız "pasif5"- 15. a.1) Menkul değerler değer artış fonuna ilişkin bilgiler. **(Yıllık)**

a.2) Bakınız "pasif5"- 15. a.2) Menkul değerler değer artış fonuna ilişkin bilgiler. **(Yıllık)**

b) Bakınız "pasif6"- 15. b) Yabancı para iştirakler, bağlı ortaklıklar, satılmaya hazır menkul değer niteliğindeki hisse senetlerine ilişkin kur artışlarının mali tablolardaki gösterim şekline ilişkin bilgiler:

Yabancı para iştirakler, bağlı ortaklıklar, satılmaya hazır menkul değer niteliğindeki hisse senetlerine ilişkin kur artışı bulunmamaktadır.

c) Geçmiş dönemlerden gelen ve özkaynaklara dahil edilmiş birikmiş kur farkı tutarı:

Bulunmamaktadır.

16. Bakınız "pasif7"- 16. Yeniden değerleme fonuna ilişkin bilgiler **(Yıllık)**

17. Yeniden değerleme değer artışları: Bankanın sahip bulunduğu maddi duran varlıklar için VUK'nu hükümlerine göre oluşan değer artış fonları 2004 yılında Enflasyon Muhasebesi uygulanması nedeniyle varlıkların maliyetlerine eklenmiştir.

18. Bakınız "pasif7"- 18. Yasal yedeklere ilişkin bilgiler. **(Yıllık)**

19. Bakınız "pasif7"- 19. Olağanüstü yedeklere ilişkin bilgiler. **(Yıllık)**

20.a) Bakınız "pasif7"- 20.a) Azınlık haklarına ilişkin bilgiler **(Yıllık)**

b) Bakınız "pasif8"- 20.b) Sermayede ve/veya oy hakkında %10 ve bunun üzerinde paya sahip kişi ve kuruluşlara ilişkin açıklamalar

III- Gelir Tablosuna İlişkin Olarak Açıklanması Gereken Hususlar

Gelir tablosunda yer alan, 4.695 Bin YTL.'lık Diğer Faiz Giderlerinin; 4.685 Bin YTL.'sı Fonlara Verilen Faizlere, 10 Bin YTL.'sı Diğer Faiz Giderlerine aittir.

40.136 Bin YTL. olan Diğer Faaliyet Giderlerinin ise 27.159 Bin YTL.'sı Personel Giderlerine, 2.519 Bin YTL'sı Amortisman Giderlerine, 10.458 Bin YTL'sı ise Vergi, Resim, Harçlar ile Diğer İşletme Giderlerine aittir.

12.930 Bin YTL. olarak gelir tablosunda yer alan Kredi ve Diğer Alacaklar Karşılığının; 6.825 Bin YTL.'sı Özel Karşılık Giderlerine, 467 Bin YTL.'sı Genel Karşılık Giderlerine, 2.784 Bin YTL.'sı Maddi Duran Varlıklar Değer Düşüş Karşılığına, 1.943 Bin YTL.'sı Ortaklıklara İlişkin Değer Düşüş Karşılığına, 911 Bin YTL. ise Kıdem Tazminatı Karşılığına aittir.

Herhangi bir bölüme ya da kaleme ilişkin önceki dönemlere ait temel bir hata bulunmamaktadır.

Muhasebe tahminlerinde değişiklik olmamıştır.

1.a) Bakınız "gelir1"- 1.a) İştirak ve bağlı ortaklıklardan alınan faiz gelirlerine ilişkin bilgiler)

b) Bakınız "gelir1"- 1.b) Finansal kiralama gelirlerine ilişkin bilgiler.

c) Bakınız "gelir1"- 1.c) Ters repo işlemlerinden alınan faizler.

Ters repo işlemi bulunmamaktadır.

d) Bakınız "gelir1"- 1.d) Faktoring alacaklarından alınan faizlere ilişkin bilgi. **(Yıllık)**

2. a) Bakınız "gelir1"- 2.a) İştirakler ve bağlı ortaklıklara verilen faiz giderler.
Yoktur.

b) Bakınız "gelir1"- 2.b) Finansal kiralama giderlerine ilişkin bilgiler.

Bulunmamaktadır.

c) Bakınız "gelir1"- 2.c) Mevduata ödenen faizin vade yapısına göre gösterimi.

Mevduat kabulü ile ilgili işlemler yapılmamaktadır.

d) Bakınız "gelir1"- 2.d) Repo işlemlerine verilen faiz tutarı.

e) Bakınız "gelir1"- 2.e) Faktoring işlemlerinden borçlara verilen faizlere ilişkin bilgi **(Yıllık**)

3. Bakınız "gelir1"- 3. Yatırım amaçlı menkul değerlerden elde edilen net gelir/giderler.
Bulunmamaktadır.

4. Diğer faaliyet gelirlerine ilişkin bilgiler: 01.01.2005-31.12.2005 faaliyet döneminde olağandışı kalemlerden kaynaklanan gelir bulunmamaktadır.
5. Bakınız "gelir1"- 5. Bankaların kredi ve diğer alacaklarına ilişkin karşılık giderleri.
6.a) Bakınız "gelir1"- 6.a) Diğer faaliyet giderlerine ilişkin bilgiler.

b) Olağandışı kalemlerden kaynaklanan giderler: Yoktur.

c.1. Şerefiye amortismanının dahil olduğu gelir tablosu kalemi: Yoktur.

c.2. Negatif Şerefiye : Yoktur.

Vergi Karşılığına İlişkin Açıklamalar :

a) **Hesaplanan cari vergi geliri ya da gideri ile ertelenmiş vergi geliri ya da gideri :** Bankanın 01.01.2005-31.12.2005 hesap dönemi sonucunda belirlenen mali kardan Kurumlar Vergisi Matrahından yasal süresinde indirilmek üzere taşınan geçmiş dönem zararı indirildikten sonra 2.678 Bin YTL. cari vergi gideri doğmuştur.

b) **Geçici farkların oluşmasından veya kapanmasından kaynaklanan ertelenmiş vergi geliri ya da gideri :** MUY/18 Sayılı Standardın uygulanması sonucunda 31.12.2005 dönemi sonucunda 2.598 Bin YTL. ertelenmiş vergi geliri, buna karşılık 2.062 Bin YTL. ise ertelenmiş vergi gideri oluşmuştur.

c) **Geçici fark, mali zarar ve vergi indirim ve istisnaları itibariyle gelir tablosuna yansıtılan ertelenmiş vergi geliri ya da gideri :** Ertelenmiş vergi aktifine eklenen ve bu hesaptan indirilen ertelenmiş vergi gelir ve giderlerinin mahsup edilmesi sonucunda 536 Bin YTL. gelir tablosuna yansımıştır. Böylece geçici fark mali zarar ve vergi indirim ve istisnaları nedeiyle gelir tablosuna yansıyan net bakiye 536 Bin YTL. gelir şeklinde sonuçlanmıştır.

7.a) Bakınız "gelir1"- 7.a) Bağlı ortaklık ve iştiraklerden elde edilen gelir ve giderler

8. Bakınız "gelir2"- 8. Konsolidasyon dışı kalan bağlı ortaklık ve iştiraklerin kâr/zararına ilişkin bilgiler. **(Yıllık)**

9. Net dönem kâr ve zararına ilişkin açıklamalar:

Bankanın 01.01.2005-31.12.2005 dönemindeki faaliyetleri sonucunda 26.526 Bin YTL. net dönem karı elde edilmiştir.

a) Olağan bankacılık işlemlerinden kaynaklanan gelir ve giderler:

01.01.2005-31.12.2005 dönemine ilişkin gelir ve giderler ilgili tablolarda ayrıntılı olarak gösterilmiştir. Bu anlamda, Banka'nın 2005 yılının dördüncü üç aylık dönemindeki performansının anlaşılması için özel açıklama yapılmasını gerektirecek bir husus da bulunmamaktadır.

b) Muhasebe tahminlerindeki değişikliklerin cari ve gelecek dönem kâr/zararlarına etkisi: Muhasebe tahminlerinde değişiklik olmadığı için açıklama yapılmasını gerektirecek bir husus bulunmamaktadır.

c) Bakınız "gelir1"- 9. c) Azınlık haklarına ait kâr/zarar.

Yoktur.

10. Cari dönemde önemli etkide bulunan veya takip eden dönemlerde önemli etkide bulunacağı beklenen muhasebe tahminindeki bir değişikliğin niteliği ve tutarı: Açıklama yapılmasını gerektirecek bir husus bulunmamaktadır.

IV- Nazım Hesaplara İlişkin Olarak Açıklanması Gereken Hususlar

1.a) Bankanın birlikte kontrol edilen ortaklığıyla ilgili şarta bağlı hususlar ve diğer girişimcilerle birlikte şarta bağlı yükümlülüklerdeki payı: Birlikte kontrol edilen ortaklık bulunmamaktadır.

a.1) Bankanın birlikte kontrol edilen ortaklığıyla ilgili şarta bağlı hususlar ve diğer girişimcilerle birlikte şarta bağlı yükümlülüklerdeki payı: Bulunmamaktadır.

a.2)Birlikte kontrol edilen ortaklığın kendi şarta bağlı yükümlülüklerine ilişkin payı: Bulunmamaktadır.

a.3)Bankanın birlikte kontrol edilen ortaklığındaki diğer girişimcilerin yükümlülüklerinden sorumlu olmasından kaynaklanan şarta bağlı yükümlülükleri: Bulunmamaktadır.

b)Şarta bağlı varlık ve yükümlülükler: Bulunmamaktadır.

2. Bakınız "nzm"- 2. Türev finansal araçlara ilişkin bilgiler. **(Yıllık)**

3. Bilanço dışı yükümlülükler:

a) Gayri kabili rücu nitelikteki kredi taahhütlerinin türü ve tutarı

Türk Parası Teminat Mektupları **116 Bin YTL.** , Akreditif Taahhütleri **1.154 Bin YTL.**'dir.

b)Aşağıdakiler dahil bilanço dışı kalemlerden kaynaklanan muhtemel zararların ve taahhütlerin yapısı ve tutarı:

b.1)Garantileri, banka aval ve kabulleri ve mali garanti yerine geçen teminatlar ve diğer akreditifler dahil gayri nakdi krediler: Yoktur.

b.2)Kesin teminatlar, geçici teminatlar, kefaletler ve benzeri işlemler: Yoktur.

4.Bilanço dışı yükümlülüklerin yoğunlaşması : Rasyonel olmayan bir yoğunlaşma görülmemektedir.

5.a) Bakınız "nzm"- 5.a) Gayrinakdi kredilerin toplam tutarı.

b) Maddi duran varlıklarla ilgili kısıtlamalar ve maddi duran varlık alımı için verilen taahhütler: Banka mülkiyetinde bulunan maddi duran varlıklar üzerinde herhangi bir takyidat bulunmamaktadır.

6. Başkaları nam ve hesabına verilen hizmetlere ilişkin açıklamalar: Yoktur.

7. Bankaların uluslararası derecelendirme kuruluşlarına yaptırmış oldukları derecelendirmeye ilişkin özet bilgiler: Bankanın uluslararası derecelendirmesi Fitch IBCA tarafından yapılmakta olup, derecelendirmeye ilişkin 31 Aralık 2005 dönemi özet bilgileri aşağıda verilmektedir.

Aralık/2005

Yabancı para taahhütleri

Uzun Vadeli	BB-	Kısa Vadeli	B
Görünüm	Pozitif		

Türk Lirası Taahhütler

Uzun Vadeli	BB-
Kısa Vadeli	B
Görünüm	Pozitif

Ulusal (National)

Uzun Vadeli	A (tur)
Görünüm	Durağan

Bireysel Derecelendirme (Individual)	D
Destek Notu	3

8. a) Bakınız "nzm"- 8. a) Gayrinakdi krediler hesabı içinde sektör bazında risk yoğunlaşması hakkında bilgi. (**Yıllık**)

b) Bakınız "nzm"- 8. b) I ve II'nci grupta sınıflandırılan gayrinakdi kredilere ilişkin bilgiler. (**Yıllık**)

V- Özkaynak Değişim Tablosuna İlişkin Olarak Açıklanması Gereken Hususlar

1- Bakınız "özkyn"- 1. Özkaynak değişim tablosu

VI- Nakit Akım Tablosuna İlişkin Olarak Açıklanması Gereken Hususlar

1- Bakınız "Nakitakım"- 1. Nakitakım tablosu

VII- Banka Birleşme ve Devirleri İle Bankalarca İktisap Edilen Ortaklıkların Muhasebeleştirilmesine İlişkin Olarak Açıklanması Gereken Hususlar

Bulunmamaktadır.

VIII- Bankanın Dahil Olduğu Risk Grubuyla İlgili Olarak Açıklanması Gereken Hususlar

Mevduat kabulü ile ilgili işlemleri bulunmayan Bankada Bankalar Kanunu'nda öngörülen ve iç düzenlemelerinde yer alan sınırlamalar hassasiyetle korunarak, ilgili taraf grupları ile ilişkilerde normal müşteri ilişkisi ve piyasa koşulları dikkate alınmaktadır. Bankanın aktiflerinin ve pasiflerinin ilgili risk grubunun hakimiyetinde kalmayacak tutarlarda ve toplam bilanço içinde makul sayılacak seviyelerde bulundurulması politikası benimsenmiş olup, uygulamalar bu politika doğrultusunda yürütülmektedir.

IX- Enflasyon Muhasebesine İlişkin Olarak Açıklanması Gereken Hususlar

Muhasebe Uygulama Yönetmeliği'nin "Mali Tabloların Yüksek Enflasyon Dönemlerinde Düzenlenmesine İlişkin Standardı" nı içeren 14 Sayılı Tebliği'nde, nüfusun çoğunluğunun, değer kaybından korunmak amacıyla parasal servetlerini parasal olmayan veya değeri Türk Lirasına göre daha istikrarlı olan yabancı para varlıklarda tutmaları, nüfusun çoğunluğunun alacak ve borçlarını Türk Lirası yerine değeri nispeten daha istikrarlı yabancı para ile belirlemeleri, kısa vadeli işlemlerde dahi, satın alma gücündeki kayıpları karşılamak için fiyatların vade farkı konularak belirlenmesi, faiz oranlarının, ücretlerin ve fiyatların, genel fiyat endekslerine bağlanması, DİE verilerine göre son üç yıllık kümülatif enflasyon oranının yüzde yüz veya üzerinde ve cari yıl enflasyon oranının yüzde on veya üzerinde gerçekleşmesi durumunda ekonomide yüksek enflasyonun varlığı kabul edilir.

BDDK tarafından 28 Nisan 2005 tarih ve BDDK. DZM. 2/13/-d-5 sayı ile yayınlanan genelgede, Ocak 2005 dönemi itibarıyla bankacılık sektörü verilerinde Yeni Türk Lirası mevduatın toplam mevduat içinde çoğunluğu teşkil etmesi ve yabancı para mevduatın azalan bir seyir göstermesi, kısa vadeli işlemlerde genellikle fiyatların vade farkı konulmadan belirlenmesi, nakit karşılığı Devlet iç borçlanma senetleri ihracının fiyat endeksine bağlı olarak yapılmaması, DİE tarafından açıklanan 1994 Temel Yıllı Toptan Eşya Fiyatları Endeksi (TEFE) için 2005 yılı Mart ayında son üç yıllık kümülatif enflasyon oranının % 57.86, cari yıl enflasyon oranının ise % 8.16 olarak gerçekleşmesi çerçevesinde yüksek enflasyon dönemi özelliklerinin büyük ölçüde ortadan kalktığı belirtilmiştir. Bu itibarla, BDDK'nın 21 Nisan 2005 tarih ve 1623 sayılı Kararı ile, bankacılık sisteminde uygulanmakta olan enflasyon muhasebesi uygulamasına son verildiği bildirilmiştir.

2005 yıl sonu itibariyle son 36 aylık TEFE endeksi artışı % 35.60 ve son 12 ay itibariyle de % 4.55 olarak gerçekleşmiştir. Yasal düzenlemelere göre TEFE artışı son 36 ayda % 100'den ve son 12 ayda % 10'dan yüksek olmadığı için enflasyon düzeltmesi yapılmasının gerektirdiği koşullardan zorunlu iki şartın birlikte gerçekleşmediği görülmektedir.

Bu nedenle, Bankanın ilişikte yer alan konsolide olmayan mali tabloları 31 Aralıkl 2005 itibariyle enflasyona tabi tutulmamıştır. Cari dönemde parasal olmayan kalemler üzerinde herhangi bir enflasyon düzeltmesi yapılmamıştır. Bu nedenle, cari dönem gelir tablosuna herhangi bir parasal pozisyon karı veya zararı yansıtılmamıştır.

BDDK'nın 28 Nisan 2005 tarihinde enflasyon muhasebesinin kaldırılmasıyla ilgili hesap ve kayıt düzenine yönelik genelgesi kapsamında 2005 yılı içerisinde enflasyona göre düzeltme farkları hesaplarına yapılan muhasebe kayıtları iptal edilmiş, 31 Aralık 2004 tarihi itibarıyla oluşan ve Tek Düzen Hesap Planı ve İzahnamesi Hakkında Tebliğ hükümleri uyarınca enflasyona göre düzeltme farkları hesaplarında yer alan bakiyeler, Sermaye yardımcı hesabı hariç olmak üzere, düzeltmeye esas ilgili hesaplara, Sermaye yardımcı hesabı ise Diğer Sermaye Yedekleri yardımcı hesabına intikal ettirilmiştir.

X- Bankanın Yurtiçi, Yurtdışı, Kıyı Bankacılığı Bölgelerindeki Şube veya İştirakler İle Yurtdışı Temsilciliklerine İlişkin Olarak Açıklanması Gereken Hususlar

Bankanın yurtiçi ve yurtdışında şubeleri ile yurtdışı temsilcilikleri ve kıyı bankacılığında şubeleri bulunmamaktadır.

XI- Bilanço Sonrası Hususlara İlişkin Olarak Açıklanması Gereken Hususlar

Bankanın bilanço sonrası faaliyetleriyle ilgili olarak MUY 17 Sayılı Tebliğin 47'nci maddesi doğrultusunda açıklanması gereken herhangi bir husus bulunmamaktadır.

A L T I N C I B Ö L Ü M

DİĞER AÇIKLAMA VE DİPNOTLAR

I. Bankanın Faaliyetine İlişkin Diğer Açıklamalar:

a) Bankanın kayıtlı sermaye tavanının 150.000.000 YTL.'den 500.000.000 YTL.'na çıkartılması, 02.07.2004 tarihli 2003 yılına ilişkin Olağan Genel Kurul Toplantısı'nda kararlaştırılmış olup, Türkiye Kalkınma Bankası A.Ş.'nin kuruluş ve faaliyet esaslarını düzenleyen 4456 Sayılı Kanun uyarınca, Bakanlar Kurulu'nun 21.07.2004 tarih ve 2004/7665 sayılı kararı ile kayıtlı sermaye tavanını 500.000.000 YTL.'na yükselten kararname yayımlanmıştır. Böylece, bankanın kayıtlı sermaye tavanı 500.000.000 YTL.'na yükselmiştir.

Bankanın çıkarılmış sermayesinin 2005 yılında 10.000.000 YTL artırılarak 150.000.000 YTL'ndan 160.000.000 YTL'na yükseltilmesiyle ilgili olarak gerekli yasal prosedür yerine getirilmiş, artan sermayeyi temsilen ihraç edilen hisse senetlerinin tamamı halka arz edilerek 30 Eylül 2005 itibariyle 10.000.000 YTL'lık nakit sermaye girişi gerçekleşmştir. Bu konuda Sermaye Piyasası Kurulu'ndan "Tescile Mesnet Belge" alınmasıyla birlikte, Bankacılık Düzenleme ve Denetleme Kurumu incelemesi de tamamlanarak geçici hesapta bekletilen 10.000.000 YTL'lık nakit girişi 30 Kasım 2005 tarihinde sermaye hesabına aktarılmış olduğundan, 31.12.2005 tarihi itibariyle Bankanın çıkarılmış sermayesi 160.000.000 YTL.'na yükselmiştir.

b) Bankanın uluslararası piyasalardan kaynak sağlama faaliyetleri aşağıda belirtilmiştir.

Ülkemizin enerji üretimine katkı ve çeşitlilik sağlamak üzere; özel sektör eliyle yenilenebilir enerji kaynaklarından elektrik enerjisi üretiminin artırılması amacıyla sağlanan 200 Milyon USD tutarındaki Dünya Bankası "Yenilenebilir Enerji Projesi" kredisinde Bankanın aracılık ettiği 50 Milyon USD'lık tutarın, 2005 yıl sonu itibariyle toplam 32,7 Milyon USD'lık kısmı tahsis edilmiş, bu tahsisten 4,9 Milyon USD kullandırılmıştır.

Avrupa Yatırım Bankası'ndan KOBİ finansmanı amacı ile 2004 yılında sağlanarak yürürlüğe giren 250 Milyon EURO tutarındaki kredinin 50 Milyon EURO'luk kısmı Aralık/2004 itibariyle Türkiye Kalkınma Bankası A.Ş., Halk Bankası ve T.C. Ziraat Bankası'nın kullanımına açılmış olup, bu tarihten itibaren Banka bu kaynaktan kredi tahsislerine başlamıştır. Bu kaynaktan toplam 18,4 Milyon EURO tutarında kredi tahsis edilmiş olup, tahsis onayı alınan projelere kullandırılmak üzere Bankamız tarafından 31.12.2005 tarihi itibariyle toplam 8,4 Milyon Euro tutarında kredi kullandırımı gerçekleştirilmiştir.

250 Milyon Euro tutarındaki AYB V. Dilim Sanayi Sektör Kredi anlaşması görüşmeleri yıl içerisinde sonuçlandırılarak; 09/12/2005 tarihi itibariyle imzalanmıştır. Söz konusu yeni anlaşma yine AYB ile borçlu sıfatını taşıyan beş banka; Türkiye Sınai Kalkınma Bankası A.Ş., Türkiye Vakıflar Bankası A.Ş., Türkiye Kalkınma Bankası A.Ş., T.C Ziraat Bankası ve Türkiye Halk Bankası arasında imzalanmıştır.

Avrupa Konseyi Kalkınma Bankası ile imzalanmış olan anlaşma ile ilgili olarak Bankaya tahsis edilen kredi limiti 44,6 Milyon Euro'na yükseltilmiş olup bu çerçevede, 2005 yılı içerisinde toplam 38,6 Milyon Euro tutarında kredi kullandırılmıştır. AKKB tarafından yine ülkemiz KOBİ' lerine kullandırılmak üzere sağlanacak ikinci dilim kredi görüşmelerine 2005 yılı içinde devam edilmiştir. II.dilim AKKB kredi anlaşmasının 2006 yılı içerisinde imzalanması beklenilmektedir.

Yeni kaynak teminine yönelik faaliyetler çerçevesinde, uluslararası düzeyde faaliyetlerde bulunan ve kamusal statülü bir finansman kurumu olan Fransız Kalkınma Ajansı (AFD) ile yürütülmekte olan KOBİ Kredi görüşmelerine devam edilmiştir. Fransız Kalkınma Ajansı Yönetim Kurulu tarafından 20 Milyon Euro tutarında kredi 06/10/2005 tarihi itibariyle Banka adına tahsis edilmiştir. 2006 yılının ilk çeyreğinde imzalanması beklenen kredi anlaşmasının amacı; bölgesel farklılıkların giderilmesi, istihdam olanaklarının artırılması, kredi imkanlarından yararlanacak firmaların Türkiye Kalkınma Bankası A.Ş. aracılığı ile kurumsal ve sosyal sorumluluk olguları konusunda bilgilendirilmesi hedefleri gözetilerek, öncelikli olarak Doğu ve Güney Doğu Anadolu Bölgesi ile Kalkınmada Öncelikli Yörelerdeki Küçük ve Orta Boy İşletmelere yatırım ve işletme kredisi olarak kullandırılmasıdır.

Bankanın uluslararası piyasalardan kaynak teminine yönelik çabaları sonucunda sağlamış olduğu imkanların kredi hacmine yansımasının sonuçları 2005 yılında alınmaya başlanmış ve yıl sonu itibariyle toplam 122 Milyon USD karşılığı kredi kullanımı gerçekleştirilmiştir.

c) Uluslararası kredi derecelendirme kuruluşu Fitch Ratings Türkiye Kalkınma Bankası A.Ş.' nin Ulusal Uzun Vadeli derecesini A- (tur) seviyesinden A (tur) düzeyine yükseltmiş ve görünümünü durağan olarak açıklamıştır.

Banka'nın diğer dereceleri ise; Uzun Vadeli yabancı ve yerel para birimi notu 'BB'-, Kısa Vadeli yabancı ve yerel para birimi notu 'B', Destek '3' ve Bireysel 'D' olarak teyit edilmiştir. Derecelerdeki söz konusu yükselmeler ; TKB'nin faaliyet ortamındaki iyileşmeyi ve TKB'nin zaten güçlü olan sermaye yapısının daha da güçlenmesinin yanı sıra yeni fonlama ile kredi verme olanaklarındaki artışı yansıtmaktadır.

	Yabancı Para Birimi	**Yerli Para Birimi**	**Ulusal**
Uzun Vade	BB-	BB-	A (tur)
Kısa Vade	B	B	
Görünüm	Pozitif	Pozitif	Durağan

Bireysel D
Destek 3

d) Bankanın sahip olduğu ERDEMİR Ereğli Demir Çelik A.Ş. hisseleriyle ilgili gelişmeler aşağıda açıklanmıştır.

Özelleştirme İdaresi Başkanlığı'nın ERDEMİR A.Ş. sermayesinde sahip olduğu % 46.12 oranındaki payının 04.10.2005 tarihinde satışının teknik olarak ihale edilmesi ile Bankanın anılan şirket sermayesinde sahip olduğu yaklaşık % 3.17 oranındaki 15.452.825 YTL nominal değerli paylarında Özelleştirme İdaresi ile Banka arasında akdedilen protokol gereği aynı koşullarda satışı söz konusudur. Satışın Özelleştirme Yüksek Kurulu'nca onaylanmasını takiben satış koşulları belirlenmiş olacaktır.

Gerçekleşecek satışla ilgili ayrıntılı bilgiler şöyledir;

1- Beher hisse senedinin YTL cinsinden satış fiyatı, ödemenin yapılacağı günün T.C. Merkez Bankası Döviz Satış Kuru üzerinden belirlenecek olup, 04.10.2005 tarihli kurlar ile bu değer 1 YTL nominal değerli beher hisse için 16.54 YTL olarak hesaplanmaktadır.

2- Satılan hisselerin nominal tutarı 15.452.825 YTL olup, şirket sermayesinin yaklaşık
% 3.17'sine karşılık gelmektedir.

3- Söz konusu satış işlemi sonrasında Bankanın Ereğli Demir Çelik A.Ş.'nde iştirak hissesi kalmayacaktır.

4- Satış işlemlerinin sonuçlanması, satış sözleşmesinin imzalanması ve hisselerin devri ile tamamlanacaktır.

5- Satış işlemi sonrasında elde edilecek satış karı 04.10.2005 tarihli kurlarla hesaplanan satış fiyatına göre toplam 182.376 Bin YTL'dır.

6- Elde edilecek satış karının ne şekilde değerlendirileceği Bankanın Yönetim Kurulu'nca daha sonra belirlenecektir.

7- Bankanın sahip olduğu payların satış koşulları Özelleştirme İdaresi Başkanlığının sahip olduğu payların satış koşulları ile aynı olacaktır. Bu çerçevede Banka ile alıcı firma arasında ayrı bir satış sözleşmesi akdedilecektir.

YEDİNCİ BÖLÜM

BAĞIMSIZ DENETİM RAPORU

I. Bağımsız Sınırlı Denetim Raporuna İlişkin Olarak Açıklanması Gereken Hususlar

31 Aralık 2005 tarihi itibariyle ve aynı tarihte sona eren döneme ait düzenlenen konsolide olmayan mali tablolar YKY Bağımsız Denetim ve Yeminli Mali Müşavirlik A.Ş. tarafından denetimden geçirilmiştir. 20.02.2006 tarihli denetim raporunda, konsolide olmayan mali tabloların Banka'nın 31 Aralık 2005 tarihi itibariyle mali durumunu ve aynı tarihte sona eren döneme ait faaliyet sonuçlarını ve nakit akımlarını, Bankacılık Kanunu'nun 37'inci maddesi ve bu kanunun Geçici 1 inci maddesi gereğince yürürlükte bulunan düzenlemelerde belirlenen muhasebe ilke ve standartlarına uygun olarak doğru bir biçimde yansıttığına dair olumlu görüş belirtmiştir.

II. Bağımsız Denetçi Tarafından Hazırlanan Açıklama ve Dipnotlar

TÜRKİYE KALKINMA BANKASI A.Ş.

1 OCAK-31 ARALIK 2005 HESAP DÖNEMİNE AİT
BAĞIMSIZ DENETİM RAPORU

Türkiye Kalkınma Bankası A.Ş. Yönetim Kurulu'na;

1. 1. Türkiye Kalkınma Bankası A.Ş.'nin ("Banka") 31 Aralık 2005 tarihi itibariyle hazırlanan konsolide olmayan bilançosu ile aynı tarihte sona eren döneme ait konsolde olmayan gelir tablosu, nakit akım tablosu ve özkaynak değişim tablosunu denetlemekle görevlendirilmiş bulunuyoruz. Rapor konusu mali tablolar Banka yönetiminin sorumluluğundadır. Bağımsız denetimi yapan kuruluş olarak üzerimize düşen sorumluluk, denetlenen mali tablolar üzerine görüş bildirmektir.

2. 2. Denetim, 5411 sayılı Bankacılık Kanunu uyarınca yürürlüğe konulan hesap ve kayıt düzeni ile muhasebe standartları ve bağımsız denetim ilkelerine ilişkin düzenlemelere uygun olarak gerçekleştirilmiştir. Bu düzenlemeler, bağımsız denetimin mali tablolarda önemli bir yanlışlığın bulunup bulunmadığı konusunda makul bir güvenceyi sağlamak üzere planlanmasını ve yürütülmesini gerektirmektedir. Denetim, mali tablolarda yer alan tutar ve açıklamalara ilişkin bilgi ve verilerin test edilerek incelenmesinin ve doğrulanmasının yanı sıra, uygulanan muhasebe standartlarının ve yönetim tarafından yapılan önemli muhasebe tahminlerinin ve mali tabloların bir bütün olarak sunumunun değerlendirilmesini içermektedir. Gerçekleştirilen denetimin, görüşümüzün oluşturulmasına makul ve yeterli bir dayanak oluşturduğuna inanıyoruz.

3. 3. Görüşümüze göre, ilişikteki konsolide olmayan mali tablolar, bütün önemli taraflarıyla, Türkiye Kalkınma Bankası A.Ş.'nin 31 Aralık 2005 tarihi itibariyle mali durumunu ve aynı tarihte sona eren döneme ait faaliyet sonuçları ile nakit akımlarını, 5411 sayılı Bankacılık Kanunu'nun 37'nci maddesi ve bu kanunun Geçici 1'inci maddesi gereğince yürürlükte bulunan düzenlemelerde belirlenen muhasebe ilke ve standartlarına uygun olarak doğru bir biçimde yansıtmaktadır.

YKY
BAĞIMSIZ DENETİM VE
YEMİNLİ MALİ MÜŞAVİRLİK
A.Ş.

Prof. Dr. Yüksel Koç YALKIN
Sorumlu Ortak Baş Denetçi

III. İç Kontrol Sisteminin İşleyişine ve Etkinliğine İlişkin Denetçi Değetlendirmesi

Bankanın İç Kontrol Birimi, faaliyet konularına göre belirlediği standart kontrol noktaları kapsamında ilgili birimlerde etkin kontrol faaliyetlerini sürdürmektedir. Bankacılık Düzenleme ve Denetleme Kurumu tarafından 8 Şubat 2001 tarih ve 24312 sayılı Resmi Gazete'de yayımlanan Bankaların İç Denetim ve Risk Yönetimi Sistemleri Hakkında Yönetmeliğin 17. maddesine göre, iç kontrol sürecinin etkinliği ve bu sürece ilişkin politikalara ve uygulama usullerine uyulup uyulmadığı Bankanın Teftiş Kurulu Başkanlığı tarafından denetlenmektedir. Teftiş Kurulu, teftişler sırasında teftiş edilen birimlerdeki iç kontrol faaliyetlerini düzenli olarak değerlendirerek, eksik ve yetersiz görülen hususlardaki görüş ve önerilerini İç Kontrol Birimine ve ilgili Yönetim Kurulu Üyesine intikal ettirmektedir.

IV. Muhasebe ve Raporlamaya İlişkin Denetçi Değerlendirmesi

Bankanın muhasebe sisteminde uygulanan hesap ve kayıt sistemi, 5411 Sayılı Bankacılık Kanunu'nun 37. maddesi ile belirlenen düzenlemelere uygun olarak yürütülmektedir.

Diğer taraftan, 22.06.2002 tarih ve 24793 mükerrer sayılı Resmi Gazete'de yayımlanan Muhasebe Uygulama Yönetmeliği; Bankaların hesap ve kayıt düzeninde şeffaflık ve tek düzeliğin sağlanması, işlemlerin kayıt dışında kalmasının önlenmesi, faaliyetlerin gerçek mahiyetine uygun olarak sağlıklı ve güvenilir bir biçimde muhasebeleştirilmesi ,gerekli mali tabloların zamanında ve doğru bir şekilde hazırlanması, raporlanması ve yayımlanmasına ilişkin esas ve usulleri belirlemiş olup, MUY'ne uygun olarak yürürlüğe konulan standartlar ile Tekdüzen Hesap Planı ve İzahnamesi Hakkında Tebliğ esasları da Banka bünyesinde uygulanmaktadır.

Bankalar için BDDK tarafından yürürlüğe konulmuş bulunan raporlamanın Banka bünyesinde tam olarak uygulanması ve Bankalar Gözetim Sistemi Raporlama Paketinde yer alan haftalık, aylık ve üç aylık formların hazırlanmasına ve gönderilmesine yönelik herhangi bir sorun bulunmamaktadır. Bu anlamda, raporların süresinde hazırlanması ve gönderilmesi sürecinin etkin şekilde işlediği saptanmıştır.

V. Bilgi Sistemleri İle Bilgi Teknolojilerinin Niteliği ve İşleyişine ilişkin Denetçi Değerlendirmesi

Bankanın faaliyet alanlarını oluşturan iş süreçleri ile bu süreçlerde işlenen bilginin bilişim teknolojisi platformuna aktarımı doğrultusunda; bilişim ve iletişim teknolojileri izlenerek yazılım ve donanım ihtiyaçları karşılanmkta, mevcut yapılar geliştirilmekte ve yenilenmekte, işletim, bakım ve güvenliği sağlanmaktadır.

Bu ilkeler doğrultusunda Bankada kurulu bilişim altyapısı;

- İş süreçlerinin algoritmaları doğrultusunda, ORACLE geliştirme araçlarıyle gerçekleştirilen Bilgi Sistemleri (Muhasebe, Krediler, Personel, Menkul Kıymetler, Kobi, İştirakler, Demirbaş v.b),

- İş süreçleri ile ilgili uygulamalarda oluşan/işlenen verilerin bulunduğu ORACLE İlişkisel Veri Tabanı Yönetim Sistemi ,

- Uygulamalar ve ortak veri tabanı taşıyıcısı platform olarak çok kullanıcılı HP-UX merkezi bilgisayar sistemi ,

- Windows 2000 Pro ortamında ağ bağlı masa üstü iş istasyonları,

- Elektronik haberleşme ve bilgi paylaşım sistemi (MS Exchange 5.5)

- Ağ platform ve ilgili sistemleri,

Ana bileşenlerinden oluşmaktadır.

VI. Risk Yönetim Sistemine İlişkin Denetçi Değerlendirmesi

08.02.2001 tarihinde yayımlanarak yürürlüğe giren ***"Bankaların İç Denetim ve Risk Yönetimi Sistemleri Hakkında Yönetmelik"*** ile, bankaların bünyelerinde etkin bir iç denetim sistemi kurmaları ve karşılaşacakları riskleri en iyi şekilde yönetebilmelerine imkan verecek etkin bir risk yönetimi sistemi kurulmasına ilişkin usul ve prensipler belirlenmiş ve söz konusu sistemlerin etkin bir şekilde işleyişini takiben bu yönetmelik çerçevesinde bankacılık sisteminin banka faaliyetleri bazında ***risk odaklı*** olarak gözetimi hedeflenmiştir. Söz konusu yönetmelik çerçevesinde Banka bünyesinde de, "***İç Kontrol Müdürlüğü"*** ile ***"Risk İzleme Müdürlüğü"*** kurulmuştur. Bu Birimlerin yanısıra, ***Üst Düzey Risk Komitesi*** de ihdas edilmiştir. Yönetim Kurulu Kararları çerçevesinde söz konusu birimlerin yönetmelikleri ile ***Üst Düzey Risk Komitesi'***nin çalışma esasları da yeniden düzenlenmiştir. Bu anlamda Bankanın Teftiş Kurulu Yönetmeliği de, değiştirilerek BDDK Yönetmeliğine uygun hale getirilmiştir Böylece, Banka bünyesinde "İç Kontrol ve Risk Yönetim Sistemlerinin işlerlik kazandırılması için gerekli olan organizasyonel yapı tamamlanmıştır.

Organizasyonel yapısı yukarıdaki özetlendiği şekilde tamamlanan Türkiye Kalkınma Bankası A.Ş. Risk Yönetim Sistemlerinin işleyişi içinde, Üst Düzey Yönetimin ve Yönetim Kurulunun bilgilendirilmesi mekanizması esas olarak, Üst Düzey Risk Komitesi, Aktif Pasif Komitesi ve Kredi İştirak Komiteleri aracılığıyla gerçekleştirilmektedir. Üst Düzey Risk Komitesi; Aktif Pasif Komitesi Başkanı, Kredi ve İştirak Komitesi Başkanı ve Risk İzleme Müdürü'nden oluşmakta ve komiteye İç Denetim ve Risk Yönetim Sistemlerinden sorumlu Yönetim Kurulu üyesi başkanlık etmektedir. Dolayısıyla Üst Düzey Risk Komitesi, Aktif Pasif ve Kredi İştirak Komitesi başkanlarının üyelikleri dolayısıyla Üst Düzey Yönetime, başkanlığını ilgili Yönetim Kurulu Üyesinin yapması dolayısıyla da Yönetim Kurulu'na, Bankanın Risklilik düzeyine ilişkin olarak Risk İzleme Birimi tarafından hazırlanan raporların aktarılmasını sağlayan ***önemli bir organ*** niteliği taşımaktadır.

Bankaların karşı karşıya olduğu risklerin ayrıntılı olarak tanımlanması ve bu çerçevede risk izleme formatının belirlenmesi kapsamında ilk düzenleme; BDDK tarafından; **piyasa risklerinin ölçülmesine** ve piyasa riskinden kaynaklanan sermaye ihtiyacının belirlenmesini sağlamak üzere 10 Şubat 2001 tarihinde yayınlanan **"Bankaların Sermaye Yeterliliğinin Ölçülmesine İlişkin Yönetmelik"** çerçevesinde yapılmıştır. 8 Şubat 2001 tarihli

yönetmeliğin 43. maddesinde ise, "bankaların oluşturdukları risk yönetim sistemlerinin değerlendirilmesi, konsolidasyona dahil her kuruluşu da kapsayacak şekilde **"Risk İzleme Matrisi**" yardımıyla yapılır ve bankalar taşıdıkları risk kompozisyonlarını asgari olarak anılan matrisde yer alanlar itibariyle izlemek ve değerlendirmek zorundadır" denmektedir. Bu çerçevede Türkiye Kalkınma Bankası Risk İzleme Birimi bünyesindeki Banka riskinin ölçülmesine ve izlenmesine ilişkin çalışmalar; tanımlanan her bir risk türü için, eğer BDDK tarafından yapılan mevcut bir düzenleme var ise, "**BDDK Düzenlemeleri Çerçevesinde Tanımlanmış Formattaki İzlemeler"** ile "**Türkiye Kalkınma Bankası Risk İzleme Formatı**" çerçevesindeki izlemeler olmak üzere iki başlık altında tanımlanmakta ve izlenmektedir. BDDK düzenlemeleri çerçevesinde Bankanın konsolide risklerinin değerlendirildiği **"Risk Matrisi"** nin ilki 31.12.2002 tarihi itibariyle hazırlanmış ve bunu izleyen dönemde sözkonusu matris ve rapor, altı aylık dönemlerde revize edilerek BDDK'ya gönderilmiştir. Bunun dışında Bankanın piyasa riski, BDDK'nın belirlediği standart method çerçevesinde aylık bazda hazırlanırken, yine standart method kullanılarak hazırlanan kur riski BDDK'ya haftalık sıklıkla gönderilmektedir. Sözkonusu risklerin BDDK'nın belirlediği standart method dışında da hesaplanmasına olanak tanıyan içsel modeller çerçevesindeki çalışmalar ise, Risk İzleme Müdürlüğü bünyesinde devam etmektedir. Risk İzleme Birimi Türkiye Kalkınma Bankası Risk İzleme Formatı çerçevesinde Banka Riskleri ise; ***Likidite Riski, Kur Riski, Faiz Riski, Kredi Riski, Operasyonel Riskler*** olmak üzere beş ana başlık altında ele alınmaktadır. Bu kapsamda hazırlanan **"Seçilmiş Göstergelere ve Risk Gruplarına Göre Türkiye Kalkınma Bankası Risklilik Analizi"** adlı rapor, her ay toplanmakta olan "Üst Düzey Risk Komitesi"nde değerlendirilmektedir.

Mülga 4389 Sayılı Bankalar Kanunu yerine, Kasım/2005 ayında yürürlüğe giren 5411 Sayılı Bankacılık Kanunu'nun İç Sistemlere İlişkin Yükümlülükler Bölümünde İç Kontrol Sistemi, Risk Yönetim Sistemi ve İç Denetim Sistemi daha da geliştirilmiş bir yapıda düzenlenmiş bulunmaktadır. Aynı Kanunun Geçici 1'nci maddesinde ise öngörülen düzenlemelerin BDDK tarafından bir yıl içerisinde yürürlüğe konulacağı belirlenmiş olup, henüz rapor tarihine kadar yeni düzenlemeler yapılmamıştır.

Bankanın Ticari Unvanı: TÜRKİYE KALKINMA BANKASI A.Ş.
Yönetim Merkezi Adresi: Necatibey Caddesi No:98 Kızılay-ANKARA
Telefon: 0 312 231 84 00
Faks: 0 312 231 43 41
Web Sitesi Adresi: www.tkb.com.tr
Formu Hazırlayan: Serpil KARACA
Tel: 0 312 418 84 87

Raporlama Dönemi: 31.12.2005

Birimi: Bin YTL

TÜRKİYE BANKALAR BİRLİĞİ TARAFINDAN
MUHASEBE UYGULAMA YÖNETMELİĞİNE İLİŞKİN 17 SAYILI TEBLİĞ KAPSAMINDA HAZIRLANAN
"ORTAK VERİ GÖNDERİM SETİ"

MALİ TABLOLAR İLE BUNLARA İLİŞKİN AÇIKLAMA VE DİPNOT TABLOLARI

"KONSOLİDE OLMAYAN"

Bu raporda yer alan konsolide olmayan mali tablolar ile bunlara ilişkin açıklama ve dipnotlar Muhasebe Uygulama Yönetmeliği ve ilgili Tebliğler ile Bankamız kayıtlarına uygun olarak, aksi belirtilmediği müddetçe **bin Yeni Türk Lirası** cinsinden hazırlanmış olup bağımsız denetime tabi tutulmuş ve ilişikte sunulmuştur.

Osman KARA	Abdullah ÇELİK	Bahattin SEKKİN	Halis PEKTAŞ
İç Denetim Sisteminden Sorumlu Yönetim Kurulu Üyesi	Genel Müdür	Genel Müdür Yardımcısı	Muhasebe Müdürü

EK1-A

TÜRKİYE KALKINMA BANKASI A.Ş. KONSOLİDE OLMAYAN BİLANÇOSU							
		BİN YENİ TÜRK LİRASI					
		CARİ DÖNEM			ÖNCEKİ DÖNEM		
AKTİF KALEMLER	Dipnot	(31/12/2005)			(31/12/2004)		
		TP	YP	Toplam	TP	YP	Toplam
I. NAKİT DEĞERLER VE MERKEZ BANKASI	(1)	**41**	**0**	**41**	**34**	**0**	**34**
1.1.Kasa		28		28	25		25
1.2.Efektif Deposu				0			0
1.3.T.C. Merkez Bankası		13		13	9		9
1.4.Diğer				0			0
II. ALIM SATIM AMAÇLI MENKUL DEĞERLER (Net)	(2)	**77.998**	**0**	**77.998**	**38.203**	**0**	**38.203**
2.1.Devlet Borçlanma Senetleri		77.998	0	77.998	38.203	0	38.203
2.1.1.Devlet Tahvili		63.247		63.247	27.410		27.410
2.1.2.Hazine Bonosu		14.751		14.751	10.793		10.793
2.1.3.Diğer Kamu Borçlanma Senetleri				0			0
2.2.Hisse Senetleri				0			0
2.3.Diğer Menkul Değerler				0			0
III. BANKALAR VE DİĞER MALİ KURULUŞLAR	(3)	**88.597**	**13.020**	**101.617**	**59.127**	**4.490**	**63.617**
3.1.Bankalar		88.597	13.020	101.617	59.127	4.490	63.617
3.1.1.Yurtiçi Bankalar		88.597	866	89.463	59.127	969	60.096
3.1.2.Yurtdışı Bankalar			761	761		3.252	3.252
3.1.3. Yurtdışı Merkez ve Şubeler			11.393	11.393		269	269
3.2.Diğer Mali Kuruluşlar				0			0
IV. PARA PİYASALARI	(4)	**10.400**	**0**	**10.400**	**19.150**	**0**	**19.150**
4.1.Bankalararası Para Piyasasından Alacaklar		10.400		10.400	19.150		19.150
4.2.İMKB Takasbank Piyasasından Alacaklar				0			0
4.3.Ters Repo İşlemlerinden Alacaklar				0			0
V. SATILMAYA HAZIR MENKUL DEĞERLER (Net)	(5)	**142.975**	**0**	**142.975**	**105.395**	**0**	**105.395**
5.1.Hisse Senetleri		137.974		137.974	100.911		100.911
5.2.Diğer Menkul Değerler		5.001		5.001	4.484		4.484
VI. KREDİLER	(6)	**118.396**	**163.201**	**281.597**	**109.957**	**103.409**	**213.366**
6.1.Kısa Vadeli		425	18.489	18.914	2.960	21.414	24.374
6.2.Orta ve Uzun Vadeli		117.971	144.712	262.683	93.118	81.995	175.113
6.3.Takipteki Krediler		38.258		38.258	48.916		48.916
6.4.Özel Karşılıklar (-)		38.258		38.258	35.037		35.037
VII. FAKTORİNG ALACAKLARI	(7)			**0**			**0**
VIII. VADEYE KADAR ELDE TUTULACAK MD (Net)	(8)	**0**	**0**	**0**	**0**	**0**	**0**
8.1.Devlet Borçlanma Senetleri		0	0	0	0	0	0
8.1.1.Devlet Tahvili				0			0
8.1.2.Hazine Bonosu				0			0
8.1.3.Diğer Kamu Borçlanma Senetleri				0			0
8.2.Diğer Menkul Değerler				0			0
IX. İŞTİRAKLER (Net)	(9)	**3.934**	**0**	**3.934**	**3.542**	**0**	**3.542**
9.1.Mali İştirakler				0			0
9.2.Mali Olmayan İştirakler		3.934		3.934	3.542		3.542
X. BAĞLI ORTAKLIKLAR (Net)	(10)	**21.990**	**0**	**21.990**	**23.149**	**0**	**23.149**
10.1.Mali Ortaklıklar		9.147		9.147	8.988		8.988
10.2.Mali Olmayan Ortaklıklar		12.843		12.843	14.161		14.161
XI. YATIRIMLAR (Net)	(11)			**0**			**0**
XII. FİNANSAL KİRALAMA ALACAKLARI (Net)	(12)	**0**	**0**	**0**	**0**	**0**	**0**
12.1.Finansal Kiralama Alacakları				0			0
12.2.Kazanılmamış Gelirler (-)				0			0
XIII. ZORUNLU KARŞILIKLAR				**0**			**0**
XIV. MUHTELİF ALACAKLAR	(13)	**73**		**73**	**80**		**80**
XV. FAİZ VE GELİR TAHAKKUK VE REESKONTLARI	(14)	**9.833**	**1.987**	**11.820**	**6.216**	**1.583**	**7.799**
15.1.Kredilerin		2.791	1.985	4.776	1.756	1.583	3.339
15.2.Menkul Değerlerin		6.789		6.789	4.400		4.400
15.3.Diğer		253	2	255	60		60
XVI. MADDİ DURAN VARLIKLAR (Net)	(15)	**27.496**	**0**	**27.496**	**34.088**	**0**	**34.088**
16.1.Defter Değeri		42.769		42.769	45.241		45.241
16.2.Birikmiş Amortismanlar (-)		15.273		15.273	11.153		11.153
XVII. MADDİ OLMAYAN DURAN VARLIKLAR (Net)	(16)	**0**	**0**	**0**	**0**	**0**	**0**
17.1.Şerefiye				0			0
17.2.Diğer				0			0
17.3.Birikmiş Amortismanlar (-)				0			0
XVIII. ERTELENMİŞ VERGİ AKTİFİ	(17)	**8.045**		**8.045**	**7.509**		**7.509**
XIX. DİĞER AKTİFLER	(18)	**1.717**	**297**	**2.014**	**1.093**	**544**	**1.637**
AKTİF TOPLAMI		**511.495**	**178.505**	**690.000**	**407.543**	**110.026**	**517.569**

TÜRKİYE KALKINMA BANKASI A.Ş. KONSOLİDE OLMAYAN BİLANÇOSU

		BİN YENİ TÜRK LİRASI					
		CARİ DÖNEM			**ÖNCEKİ DÖNEM**		
PASİF KALEMLER	Dipnot	**(31/12/2005)**			**(31/12/2004)**		
		TP	**YP**	**Toplam**	**TP**	**YP**	**Toplam**
I. MEVDUAT	(1)	0	0	0	0	0	0
1.1.Bankalararası Mevduat				0			0
1.2.Tasarruf Mevduatı				0			0
1.3.Resmi Kuruluşlar Mevduatı				0			0
1.4.Ticari Kuruluşlar Mevduatı				0			0
1.5.Diğer Kuruluşlar Mevduatı				0			0
1.6.Döviz Tevdiat Hesabı				0			0
1.7.Kıymetli Madenler Depo Hesapları				0			0
II. PARA PİYASALARI		159	0	159	0	0	0
2.1.Bankalararası Para Piyasalarından Alınan Borçlar				0			0
2.2.İMKB Takasbank Piyasasından Alınan Borçlar				0			0
2.3.Repo İşlemlerinden Sağlanan Fonlar	(2)	159		159			0
III. ALINAN KREDİLER	(3)	425	122.735	123.160	2.960	35.812	38.772
3.1.T.C. Merkez Bankası Kredileri				0			0
3.2.Alınan Diğer Krediler		425	122.735	123.160	2.960	35.812	38.772
3.2.1.Yurtiçi Banka ve Kuruluşlardan		425	96.919	97.344	2.960	21.750	24.710
3.2.2.Yurtdışı Banka, Kuruluş ve Fonlardan			25.816	25.816		14.062	14.062
IV. İHRAÇ EDİLEN MENKUL KIYMETLER (Net)	(4)	0	0	0	0	0	0
4.1.Bonolar				0			0
4.2.Varlığa Dayalı Menkul Kıymetler				0			0
4.3.Tahviller				0			0
V. FONLAR	(5)	92.148	41	92.189	77.272	41	77.313
VI. MUHTELİF BORÇLAR	(6)	682	86	768	1.057	296	1.353
VII. DİĞER YABANCI KAYNAKLAR	(7)	3.132	76	3.208	2.956	53	3.009
VIII. ÖDENECEK VERGİ, RESİM, HARÇ VE PRİMLER	(8)	651		651	641		641
IX. FAKTORİNG BORÇLARI	(9)			0			0
X. FİNANSAL KİRALAMA BORÇLARI (Net)	(10)	0	0	0	0	0	0
10.1.Finansal Kiralama Borçları				0			0
10.2.Ertelenmiş Finansal Kiralama Giderleri (-)				0			0
XI. FAİZ VE GİDER REESKONTLARI	(11)	1.399	800	2.199	1.275	450	1.725
11.1.Mevduatın				0			0
11.2.Alınan Kredilerin		1.358	798	2.156	1.245	448	1.693
11.3.Repo İşlemlerinin				0			0
11.4.Diğer		41	2	43	30	2	32
XII. KARŞILIKLAR	(12)	6.166	0	6.166	2.900	0	2.900
12.1.Genel Karşılıklar		1.964		1.964	1.497		1.497
12.2.Kıdem Tazminatı Karşılığı		1.524		1.524	1.396		1.396
12.3.Vergi Karşılığı		2.678		2.678			0
12.4.Sigorta Teknik Karşılıkları (Net)				0			0
12.5.Diğer Karşılıklar				0	7		7
XIII. SERMAYE BENZERİ KREDİLER	(12)			0			0
XIV. ERTELENMİŞ VERGİ PASİFİ				0			0
XV. ÖZKAYNAKLAR	(13)	461.500	0	461.500	391.856	0	391.856
15.1.Ödenmiş Sermaye		160.000		160.000	150.000		150.000
15.2.Sermaye Yedekleri		274.974	0	274.974	311.907	0	311.907
15.2.1.Hisse Senedi İhraç Primleri	(14)	1.491		1.491	1.474		1.474
15.2.2.Hisse Senedi İptal Kârları				0			0
15.2.3.Menkul Değerler Değer Artış Fonu	(15)	67.408		67.408	96.157		96.157
15.2.4.Yeniden Değerleme Fonu	(16)			0			0
15.2.5.Yeniden Değerleme Değer Artışı	(17)	1		1			0
15.2.6.Diğer Sermaye Yedekleri		206.074		206.074			0
15.2.7.Ödenmiş Sermaye Enflasyon Düzeltme Farkı				0	214.276		214.276
15.3.Kâr Yedekleri		0	0	0	0	0	0
15.3.1.Yasal Yedekler	(18)			0			0
15.3.2.Statü Yedekleri				0			0
15.3.3.Olağanüstü Yedekler	(19)			0			0
15.3.4.Diğer Kâr Yedekleri				0			0
15.4.Kâr veya Zarar		26.526	0	26.526	-70.051	0	-70.051
15.4.1.Geçmiş Yıllar Kâr ve Zararları				0	-87.937		-87.937
15.4.2.Dönem Net Kâr ve Zararı		26.526		26.526	17.886		17.886
PASİF TOPLAMI		566.262	123.738	690.000	480.917	36.652	517.569

KONSOLİDE OLMAYAN BİLANÇO DIŞI HESAPLAR

	Dipnot	BİN YENİ TÜRK LİRASI					
		CARİ DÖNEM (31/12/2005)			ÖNCEKİ DÖNEM (31/12/2004)		
		TP	YP	Toplam	TP	YP	Toplam
A. BİLANÇO DIŞI YÜKÜMLÜLÜKLER (I+II+III)		116	1.154	1.270	169	156	325
I. GARANTİ ve KEFALETLER	(1), (5)	116	1.154	1.270	169	156	325
1.1.Teminat Mektupları		116	0	116	169	32	201
1.1.1.Devlet İhale Kanunu Kapsamına Girenler		13		13	22		22
1.1.2.Dış Ticaret İşlemleri Dolayısıyla Verilenler				0			0
1.1.3.Diğer Teminat Mektupları		103		103	147	32	179
1.2.Banka Kredileri		0	0	0	0	0	0
1.2.1.İthalat Kabul Kredileri				0			0
1.2.2.Diğer Banka Kabulleri				0			0
1.3.Akreditifler		0	1.154	1.154	0	124	124
1.3.1.Belgeli Akreditifler				0			0
1.3.2.Diğer Akreditifler			1.154	1.154		124	124
1.4.Garanti Verilen Prefinansmanlar				0			0
1.5.Cirolar		0	0	0	0	0	0
1.5.1.T.C. Merkez Bankasına Cirolar				0			0
1.5.2.Diğer Cirolar				0			0
1.6.Menkul Kıy. İh. Satın Alma Garantilerimizden				0			0
1.7.Faktoring Garantilerinden				0			0
1.8.Diğer Garantilerimizden				0			0
1.9.Diğer Kefaletlerimizden				0			0
II. TAAHHÜTLER	(1), (5)	0	0	0	0	0	0
2.1.Cayılamaz Taahhütler		0	0	0	0	0	0
2.1.1.Vadeli, Aktif Değer Alım Taahhütleri				0			0
2.1.2.Vadeli, Mevduat Al.-Sat. Taahhütleri				0			0
2.1.3.İştir. ve Bağ. Ort. Ser. İşt. Taahhütleri				0			0
2.1.4.Kul. Gar. Kredi Tahsis Taahhütleri				0			0
2.1.5.Men. Kıy. İhr. Aracılık Taahhütleri				0			0
2.1.6.Zorunlu Karşılık Ödeme Taahhüdü				0			0
2.1.7.Çekler İçin Ödeme Taahhütlerimiz				0			0
2.1.8.İhracat Taahhüt. Kaynaklanan Vergi ve Fon Yüküml.				0			0
2.1.9.Kredi Kartı Harcama Limit Taahhütleri				0			0
2.1.10.Açığa Menkul Kıymet Satış Taahhüt. Alacaklar				0			0
2.1.11.Açığa Menkul Kıymet Satış Taahhüt. Borçlar				0			0
2.1.12.Diğer Cayılamaz Taahhütler				0			0
2.2.Cayılabilir Taahhütler		0	0	0	0	0	0
2.2.1.Cayılabilir Kredi Tahsis Taahhütleri				0			0
2.2.2.Diğer Cayılabilir Taahhütler				0			0
III. TÜREV FİNANSAL ARAÇLAR	(2)	0	0	0	0	0	0
3.1.Vadeli Döviz Alım-Satım İşlemleri		0	0	0	0	0	0
3.1.1.Vadeli Döviz Alım İşlemleri				0			0
3.1.2.Vadeli Döviz Satım İşlemleri				0			0
3.2.Para ve Faiz Swap İşlemleri		0	0	0	0	0	0
3.2.1.Swap Para Alım İşlemleri				0			0
3.2.2.Swap Para Satım İşlemleri				0			0
3.2.3.Swap Faiz Alım İşlemleri				0			0
3.2.4.Swap Faiz Satım İşlemleri				0			0
3.3.Para, Faiz ve Menkul Değer Opsiyonları		0	0	0	0	0	0
3.3.1.Para Alım Opsiyonları				0			0
3.3.2.Para Satım Opsiyonları				0			0
3.3.3.Faiz Alım Opsiyonları				0			0
3.3.4.Faiz Satım Opsiyonları				0			0
3.3.5.Menkul Değerler Alım Opsiyonları				0			0
3.3.6.Menkul Değerler Satım Opsiyonları				0			0
3.4.Futures Para İşlemleri		0	0	0	0	0	0
3.4.1.Futures Para Alım İşlemleri				0			0
3.4.2.Futures Para Satım İşlemleri				0			0
3.5.Futures Faiz Alım-Satım İşlemleri		0	0	0	0	0	0
3.5.1.Futures Faiz Alım İşlemleri				0			0
3.5.2.Futures Faiz Satım İşlemleri				0			0
3.6.Diğer				0			0
B. EMANET VE REHİNLİ KIYMETLER (IV+V+VI)		1.616.323	1.154.089	2.770.412	1.377.552	853.697	2.231.249
IV. EMANET KIYMETLER		27.966	1.110	29.076	19.930	3.219	23.149
4.1.Müşteri Fon ve Portföy Mevcutları				0			0
4.2.Emanete Alınan Menkul Değerler		27.966		27.966	19.930		19.930
4.3.Tahsile Alınan Çekler				0			0
4.4.Tahsile Alınan Ticari Senetler				0			0
4.5.Tahsile Alınan Diğer Kıymetler				0			0
4.6.İhracına Aracı Olunan Kıymetler			0	0			0
4.7.Diğer Emanet Kıymetler			1.110	1.110		3.219	3.219
4.8.Emanet Kıymet Alanlar				0			0
V. REHİNLİ KIYMETLER		1.588.357	1.152.979	2.741.336	1.357.622	850.478	2.208.100
5.1.Menkul Kıymetler				0			0
5.2.Teminat Senetleri		156.753	237.805	394.558	121.443	182.742	304.185
5.3.Emtia				0			0
5.4.Varant				0			0
5.5.Gayrimenkul		1.295.012	767.017	2.062.029	1.147.454	525.430	1.672.884
5.6.Diğer Rehinli Kıymetler		35.131	34.684	69.815	30.239	7.111	37.350
5.7.Rehinli Kıymet Alanlar		101.461	113.473	214.934	58.486	135.195	193.681
VI. KABUL EDİLEN AVALLER VE KEFALETLER				0			0
BİLANÇO DIŞI HESAPLAR TOPLAMI (A+B)		1.616.439	1.155.243	2.771.682	1.377.721	853.853	2.231.574

EK1-C

TÜRKİYE KALKINMA BANKASI A.Ş. KONSOLİDE OLMAYAN GELİR TABLOSU

GELİR VE GİDER KALEMLERİ	Dipnot	BİN YENİ TÜRK LİRASI	
		CARİ DÖNEM	ÖNCEKİ DÖNEM
		(1/01/2005-31/12/2005)	(1/01/2004-31/12/2004)
I. FAİZ GELİRLERİ	(1)	46.009	53.441
1.1.Kredilerden Alınan Faizler		22.930	32.298
1.1.1.TP Kredilerden Alınan Faizler		11.047	8.809
1.1.1.1.Kısa Vadeli Kredilerden		381	497
1.1.1.2.Orta ve Uzun Vadeli Kredilerden		10.666	8.312
1.1.2.YP Kredilerden Alınan Faizler		7.239	7.313
1.1.2.1.Kısa Vadeli Kredilerden		1.072	772
1.1.2.2.Orta ve Uzun Vadeli Kredilerden		6.167	6.541
1.1.3.Takipteki Alacaklardan Alınan Faizler		4.644	16.176
1.1.4.Kaynak Kul. Destekleme Fonundan Alınan Primler			
1.2.Zorunlu Karşılıklardan Alınan Faizler			
1.3.Bankalardan Alınan Faizler		6.292	1.269
1.3.1.T.C. Merkez Bankasından			
1.3.2.Yurtiçi Bankalardan		6.247	1.220
1.3.3.Yurtdışı Bankalardan		45	49
1.3.4.Yurtdışı Merkez ve Şubelerden			
1.4.Para Piyasası İşlemlerinden Alınan Faizler		6.082	14.628
1.5.Menkul Değerlerden Alınan Faizler		10.142	5.238
1.5.1.Alım Satım Amaçlı Menkul Değerlerden		10.142	5.238
1.5.2.Satılmaya Hazır Menkul Değerlerden			
1.5.3.Vadeye Kadar Elde Tutulacak Menkul Değerlerden			
1.6.Diğer Faiz Gelirleri		563	8
II. FAİZ GİDERLERİ	(2)	8.923	7.601
2.1.Mevduata Verilen Faizler		0	0
2.1.1.Bankalararası Mevduata			
2.1.2.Tasarruf Mevduatına			
2.1.3.Resmi Kuruluşlar Mevduatına			
2.1.4.Ticari Kuruluşlar Mevduatına			
2.1.5.Diğer Kuruluşlar Mevduatına			
2.1.6.Döviz Tevdiat Hesaplarına			
2.1.7.Kıymetli Maden Depo Hesaplarına			
2.2.Para Piyasası İşlemlerine Verilen Faizler		21	80
2.3.Kullanılan Kredilere Verilen Faizler		4.207	3.026
2.3.1.T.C. Merkez Bankasına			
2.3.2.Yurtiçi Bankalara		1.688	1.374
2.3.3.Yurtdışı Bankalara		697	652
2.3.4.Yurtdışı Merkez ve Şubeler			
2.3.5.Diğer Kuruluşlara		1.822	1.000
2.4.İhraç Edilen Menkul Kıymetlere Verilen Faizler			
2.5.Diğer Faiz Giderleri		4.695	4.495
III. NET FAİZ GELİRİ (I - II)		37.086	45.840
IV. NET ÜCRET VE KOMİSYON GELİRLERİ		5.070	2.950
4.1.Alınan Ücret ve Komisyonlar		5.812	3.583
4.1.1.Nakdi Kredilerden		4.156	2.974
4.1.2.Gayri Nakdi Kredilerden		3	4
4.1.3.Diğer		1.653	605
4.2.Verilen Ücret ve Komisyonlar		742	633
4.2.1.Nakdi Kredilere Verilen		554	431
4.2.2.Gayri Nakdi Kredilere Verilen			
4.2.3.Diğer		188	202
V. TEMETTÜ GELİRLERİ		12.280	1.854
5.1.Alım Satım Amaçlı Menkul Değerlerden			
5.2.Satılmaya Hazır Menkul Değerlerden		12.280	1.854
VI. NET TİCARİ KÂR / ZARAR		-3.640	6.329
6.1.Sermaye Piyasası İşlemleri Kâr/Zararı (Net)		2.361	3.370
6.1.1.Sermaye Piyasası İşlemleri Kârı		2.361	3.370
6.1.1.1.Türev Finansal Araçlardan Kârlar			
6.1.1.2.Diğer Sermaye Piyasası İşlemleri Kârı		2.361	3.370
6.1.2.Sermaye Piyasası İşlemleri Zararı (-)		0	0
6.1.2.1.Türev Finansal Araçlardan Zararlar			
6.1.2.2.Diğer Sermaye Piyasası İşlemleri Zararı			
6.2.Kambiyo İşelmlerinden Kâr/Zararı (Net)		-6.001	2.959
6.2.1.Kambiyo Kârı		5.801	16.084
6.2.2.Kambiyo Zararı (-)		11.802	13.125
VII. DİĞER FAALİYET GELİRLERİ	(3)	30.896	22.427
VIII. FAALİYET GELİRLERİ TOPLAMI (III+IV+V+VI+VII)		81.692	79.400
IX. KREDİ VE DİĞER ALACAKLAR KARŞILIĞI (-)	(4)	12.930	13.369
X. DİĞER FALİYET GİDERLERİ (-)	(5)	40.136	34.248
XI. FAALİYET KÂRI (VIII-IX-X)		28.626	31.783
XII. BAĞLI ORTAKLIKLAR VE İŞTİRAKLERDEN KÂR/ZARAR	(6)	42	20
XIII. NET PARASAL POZİSYON KÂR/ZARARI			-30.505
XIV. VERGİ ÖNCESİ KÂR (XI+XII+XIII)		28.668	1.298
XV. VERGİ KARŞILIĞI (+/-)		-2.142	0
15.1.Cari Vergi Karşılığı		-2.678	
15.2.Ertelenmiş Vergi Karşılığı		536	
XVI. VERGİ SONRASI OLAĞAN FAALİYET KÂR/ZARARI (XIV+XV)		26.526	1.298
XVII. VERGİ SONRASI OLAĞANÜSTÜ KÂR/ZARAR		0	16.588
17.1.Vergi Öncesi Olağanüstü Net Kâr/Zarar		0	16.588
17.1.1.Olağanüstü Gelirler			16.588
17.1.2.Olağanüstü Giderler (-)			
17.2.Olağanüstü Kâra İlişkin Vergi Karşılığı (-)			
XVIII. NET DÖNEM KÂR ve ZARARI (XVI+XVII)	(8)	26.526	17.886
Hisse Başına Kâr / Zarar			

EK1-D

TÜRKİYE KALKINMA BANKASI A.Ş. KONSOLİDE OLMAYAN ÖZKAYNAK DEĞİŞİM TABLOSU

ÖZKAYNAK KALEMLERİNDEKİ DEĞİŞİKLİKLER

BİN YENİ TÜRK LİRASI

	Dipnot	Ödenmiş Sermaye	Ödenmiş Sermaye Enf.Düzeltme Farkı	Hisse Senedi İhraç Primleri	Hisse Senedi İptal Kârları	Yasal Yedek Akçeler	Statü Yedekleri	Olağanüstü Yedek Akçe	Diğer Yedekler	Dönem Net Kârı / (Zararı)	Geçmiş Dönem Kârı / (Zararı)	Yeni. Değerleme Fonu	Yeni. Değerleme Değer Artışı	Menkul Değer. Değer Artış Fonu	Toplam Özkaynak
ÖNCEKİ DÖNEM (31/12/2004)															
I. Önceki Dönem Sonu Bakiyesi		**150.000**	**169.990**	**1.295**							**-77.246**			**71.082**	**315.121**
II. Muhasebe Politikasında Yapılan Değişiklikler															**0**
III. Yeni Bakiye (I + II)		**150.000**	**169.990**	**1.295**	**0**	**0**	**0**	**0**	**0**	**0**	**-77.246**	**0**	**0**	**71.082**	**315.121**
IV. Net Dönem Kârı veya Zararı															**0**
V. Kar Dağıtımı		**0**	**0**	**0**	**0**	**0**	**0**	**0**	**0**	**17.886**	**0**	**0**	**0**	**0**	**17.886**
5.1. Dağıtılan Temettü															0
5.2. Yedeklere Aktarılan Tutarlar										17.886					17.886
5.3. Diğer															0
VI. Sermaye Artırımı		**0**	**44.286**	**179**	**0**	**0**	**0**	**0**	**0**	**0**	**-10.691**	**0**	**0**	**25.075**	**58.849**
6.1. Nakden															0
6.2. Yeniden Değerleme Fonu															0
6.3. Yeniden Değerleme Değer Artışı															0
6.4. Menkul Değer Değer Artış Fonu														25.075	25.075
6.5. Ödenmiş Sermaye Enflasyon Düzeltme Farkı			44.286	179							-10.691				33.774
6.6. Hisse Senedi İhracı															0
6.7. Kur Farkları															0
6.8 Diğer	(6)														0
VII. Hisse Senetlerine Dönüştürülebilir Tahviller															0
Dönem Sonu Bakiyesi (I+II+IV+V+VI+VII)		150.000	214.276	1.474	0	0	0	0	0	17.886	-87.937	0	0	96.157	391.856
CARİ DÖNEM (31/12/2005)															
I. Önceki Dönem Sonu Bakiyesi		**150.000**	**214.276**	**1.474**						**17.886**	**-87.937**			**96.157**	**391.856**
Dönem İçindeki Artışlar:	(1)														
II. Satılmaya Hazır Menkul Kıymetlerden		**0**	**0**	**0**	**0**	**0**	**0**	**0**	**0**	**0**	**0**	**0**	**0**	**-28.749**	**-28.749**
2.1.Net Rayiç Değer Kârı / Zararı														-28.749	-28.749
III. Nakit Akış Riskinden Korunmadan		**0**	**0**	**0**	**0**	**0**	**0**	**0**	**0**	**0**	**0**	**0**	**0**	**0**	**0**
3.1.Net Rayiç Değer Kârı / Zararı															0
Aktarılan Tutarlar:	(2)														
IV. Satılmaya Hazır Menkul Kıymetlerden		**0**	**0**	**0**	**0**	**0**	**0**	**0**	**0**	**0**	**0**	**0**	**0**	**0**	**0**
4.1.Net Kâra Aktarılan Tutarlar															0
V. Nakit Akış Riskinden Korunmadan		**0**	**0**	**0**	**0**	**0**	**0**	**0**	**0**	**0**	**0**	**0**	**0**	**0**	**0**
5.1.Net Kâra Aktarılan Tutarlar															0
5.2.Varlıklara Aktarılan Tutarlar															0
VI. Dönem Net Kârı										**26.526**					**26.526**
VII. Kar Dağıtımı		**0**	**-206.074**	**0**	**0**	**0**	**0**	**0**	**0**	**-17.886**	**17.886**	**0**	**0**	**0**	**-206.074**
7.1. Dağıtılan Temettü	(3)														0
7.2. Yedeklere Aktarılan Tutarlar	(4)		-206.074												-206.074
7.3. Diğer										-17.886	17.886				0
VIII. Sermaye Artırımı		**10.000**	**-8.202**	**17**	**0**	**0**	**0**	**0**	**206.074**	**0**	**70.051**	**0**	**1**	**0**	**277.941**
8.1. Nakden		10.000													10.000
8.2. Yeniden Değerleme Fonu															0
8.3. Yeniden Değerleme Değer Artışı													1		1
8.4. Menkul Değer Değer Artış Fonu															0
8.5. Ödenmiş Sermaye Enflasyon Düzeltme Farkı			-8.202						206.074		70.051				267.923
8.6. Hisse Senedi İhracı				17											17
8.7. Kur Farkları															0
8.8 Diğer	(6)														0
IX. Hisse Senetlerine Dönüştürülebilir Tahviller															0
Dönem Sonu Bakiyesi (I-II+III+IV+V+VI+VII+VIII+IX)		**160.000**	**0**	**1.491**	**0**	**0**	**0**	**0**	**206.074**	**26.526**	**0**	**0**	**1**	**67.408**	**461.500**

EK1-E

TÜRKİYE KALKINMA BANKASI A.Ş. **KONSOLİDE OLMAYAN NAKİT AKIM TABLOSU**	Dipnot	BİN YENİ TÜRK LİRASI CARİ DÖNEM (31/12/2005)	 ÖNCEKİ DÖNEM (31/12/2004)
A. BANKACILIK FAALİYETLERİNE İLİŞKİN NAKİT AKIMLARI			
1.1. Bankacılık Faaliyet Konusu Aktif ve Pasiflerdeki Değişim Öncesi Faaliyet Kârı(+)		55.190	58.165
1.1.1.Alınan Faizler(+)		41.988	51.135
1.1.2.Ödenen Faizler(-)		8.449	7.032
1.1.3.Alınan Temettüler(+)		12.322	1.874
1.1.4.Alınan Ücret ve Komisyonlar(+)		5.070	3.583
1.1.5.Elde Edilen Diğer Kazançlar(+)		33.257	11.439
1.1.6.Zarar Olarak Muhasebeleştirilen Donuk Alacaklardan Tahsilatlar(+)		9.361	12.825
1.1.7.Personele ve Hizmet Tedarik Edenlere Yapılan Nakit Ödemeler(-)		37.615	31.039
1.1.8.Ödenen Vergiler(-)		744	1.208
1.1.9.Olağandışı Kalemler(+/-)			16.588
1.1.10.Diğer(+/-)	1		
1.2. Bankacılık Faaliyetleri Konusu Aktif ve Pasiflerdeki Değişim		6.005	-74.097
1.2.1.Alım Satım Amaçlı Menkul Değerlerde Net Artış/Azalış(+/-)		-39.795	-19.484
1.2.2.Bankalar Hesabındaki Net Artış/Azalış(+/-)		29.250	14.878
1.2.3.Kredilerdeki Net Artış/Azalış(+/-)		-82.110	-25.090
1.2.4.Diğer Aktiflerde Net Artış/Azalış(+/-)		-377	8.278
1.2.5.Bankaların Mevduatlarında Net Artış (Azalış)(+/-)			
1.2.6.Diğer Mevduatlarda Net Artış (Azalış)(+/-)			
1.2.7.Alınan Kredilerdeki Net Artış (Azalış)(+/-)		99.423	20.528
1.2.8.Vadesi Gelmiş Borçlarda Net Artış (Azalış)(+/-)			
1.2.9.Diğer Borçlarda Net Artış(Azalış)(+/-)	1	-386	-73.207
I. Bankacılık Faaliyetlerinden Kaynaklanan Net Nakit Akımı(+/-)		61.195	-15.932
B. YATIRIM FAALİYETLERİNE İLİŞKİN NAKİT AKIMLARI			
II. Yatırım Faaliyetlerinden Kaynaklanan Net Nakit Akımı(+/-)		1.690	-13.091
2.1.İktisap Edilen Bağlı Ortaklık ve İştirakler ve Diğer Yatırımlar(-)	2		
2.2.Elden Çıkarılan Bağlı Ortaklık ve İştirakler ve Diğer Yatırımlar(+)	3		3.129
2.3.Satın Alınan Menkuller ve Gayrimenkuller(-)		98	
2.4.Elden Çıkarılan Menkul ve Gayrimenkuller(+)		1.205	978
2.5.Elde Edilen Satılmaya Hazır Menkul Değerler(-)			30.578
2.6.Elden Çıkarılan Satılmaya Hazır Menkul Değerler(+)		583	13.380
2.7.Satın Alınan Yatırım Amaçlı Menkul Değerler(-)			
2.8.Satılan Yatırım Amaçlı Menkul Değerler(+)			
2.9.Olağandışı Kalemler(+/-)			
2.10.Diğer (+/-)			
C. FİNANSMAN FAALİYETLERİNE İLİŞKİN NAKİT AKIMLARI			
III. Finansman Faaliyetlerinden Sağlanan Net Nakit(+/-)		-39.629	31.284
3.1.Krediler ve İhraç Edilen Menkul Değerlerden Sağlanan Nakit(+)		118.567	73.975
3.2.Krediler ve İhraç Edilen Menkul Değerlerden Kaynaklanan Nakit Çıkışı(-)		168.196	42.691
3.3.İhraç Edilen Sermaye Araçları(+)		10.000	
3.4.Temettü Ödemeleri(-)			
3.5.Finansal Kiralamaya İlişkin Ödemeler(-)			
3.6.Olağandışı Kalemler(+/-)			
3.7.Diğer(+/-)	1	0	
IV.Döviz Kurundaki Değişimin Nakit ve Nakde Eşdeğer Varlıklar Üzerindeki Etkisi(+/-)	1	6.001	2.959
V. Nakit ve Nakde Eşdeğer Varlıklardaki Net Artış(I+II+III+IV)		29.257	5.220
VI. Dönem Başındaki Nakit ve Nakde Eşdeğer Varlıklar(+)	4	82.801	77.581
VII. Dönem Sonundaki Nakit ve Nakde Eşdeğer Varlıklar(V+VI)	5	112.058	82.801

TÜRKİYE KALKINMA BANKASI A.Ş.
KÂR DAĞITIM TABLOSU

BİN YENİ TÜRK LİRASI

	CARİ DÖNEM (31/12/2005)	ÖNCEKİ DÖNEM (31/12/2004)
I.DÖNEM KÂRININ DAĞITIMI		
1.1.DÖNEM KÂRI	29.204	17.886
1.2.ÖDENECEK VERGİ VE YASAL YÜKÜMLÜLÜKLER(-)	2.678	0
1.2.1.Kurumlar Vergisi (Gelir Vergisi)	2.678	
1.2.2.Gelir Vergisi Kesintisi		
1.2.3.Diğer Vergi ve Yasal Yükümlülükler		
A. NET DÖNEM KÂRI (1.1-1.2)	**26.526**	**17.886**
1.3.GEÇMİŞ DÖNEMLER ZARARI (-)		0
1.4.BİRİNCİ TERTİP YASAL YEDEK AKÇE (-)	8.000	
1.5.BANKADA BIRAKILMASI VE TASAR. ZORUNLU YASAL FONLAR (-)		
B. DAĞITILABİLİR NET DÖNEM KÂRI [(A-(1.3+1.4+1.5)]	**18.526**	**17.886**
1.6.ORTAKLARA BİRİNCİ TEMETTÜ (-)	0	0
1.6.1.Hisse Senedi Sahiplerine		
1.6.2.İmtiyazlı Hisse Senedi Sahiplerine		
1.6.3.Katılma İntifa Senetlerine		
1.6.4.Kâra İştirakli Tahvillere		
1.6.5.Kâr ve Zarar Ortaklığı Belgesi Sahiplerine		
1.7.PERSONELE TEMETTÜ (-)		
1.8.YÖNETİM KURULUNA TEMETTÜ (-)		
1.9.ORTAKLARA İKİNCİ TEMETTÜ (-)	0	0
1.9.1.Hisse Senedi Sahiplerine		
1.9.2.İmtiyazlı Hisse Senedi Sahiplerine		
1.9.3.Katılma İntifa Senetlerine		
1.9.4.Kâra İştirakli Tahvillere		
1.9.5.Kâr ve Zarar Ortaklığı Belgesi Sahiplerine		
1.10.İKİNCİ TERTİP YASAL YEDEK AKÇE (-)		
1.11.STATÜ YEDEKLERİ (-)		
1.12.OLAĞANÜSTÜ YEDEKLER		
1.13.DİĞER YEDEKLER		17.886
1.14.ÖZEL FONLAR		
II. YEDEKLERDEN DAĞITIM		
2.1.DAĞITILAN YEDEKLER		
2.2.İKİNCİ TERTİP YASAL YEDEKLER (-)		
2.3.ORTAKLARA PAY (-)	0	0
2.3.1.Hisse Senedi Sahiplerine		
2.3.2.İmtiyazlı Hisse Senedi Sahiplerine		
2.3.3.Katılma İntifa Senetlerine		
2.3.4.Kâra İştirakli Tahvillere		
2.3.5.Kâr ve Zarar Ortaklığı Belgesi Sahiplerine		
2.4.PERSONELE PAY (-)		
2.5.YÖNETİM KURULUNA PAY (-)		
III. HİSSE BAŞINA KÂR		
3.1.HİSSE SENEDİ SAHİPLERİNE		
3.2.HİSSE SENEDİ SAHİPLERİNE (%)		
3.3.İMTİYAZLI HİSSE SENEDİ SAHİPLERİNE		
3.4.İMTİYAZLI HİSSE SENEDİ SAHİPLERİNE (%)		
IV. HİSSE BAŞINA TEMETTÜ		
4.1.HİSSE SENEDİ SAHİPLERİNE		
4.2.HİSSE SENEDİ SAHİPLERİNE (%)		
4.3.İMTİYAZLI HİSSE SENEDİ SAHİPLERİNE		
4.4.İMTİYAZLI HİSSE SENEDİ SAHİPLERİNE (%)		

ÜÇÜNCÜ BÖLÜM

Mali Bünyeye İlişkin Bilgiler (Madde 27-36)

Madde 28-Sermaye Yeterliliği Standart Oranı ile ilgili tablolar:

Sermaye yeterliliği standart oranına ilişkin bilgiler: Bin YTL, % (3 Aylık)

	Risk Ağırlıkları							
	Banka				Konsolide			
	%0	%20	%50	%100	%0	%20	%50	%100
Risk Ağır. Varlık, Yüküm., Gnakdi Kredi								
Bilanço Kalemleri (Net)	77.224	141.740	116.884	111.022	0	0	0	0
Nakit Değerler	28							
Bankalar	13	101.617						
Bankalararası Para Piyasası	10.400							
Ters Repo İşlemlerinden Alacaklar								
Zorunlu Karşılıklar								
Özel Finans Kurumları								
Krediler	58.738	40.123	116.884	65.852				
Takipteki Alacaklar (Net)				0				
İştirak, Bağlı Ortak. ve VKET Men. Değ.				16.777				
Muhtelif Alacaklar				73				
Vadeye Kadar Elde Tutul Men. Değ (Net)								
Finansal Kira. Amaç. Varlık. Veril Avans								
Finansal Kira. İşlemlerinden Alacaklar								
Finansal Kira. Konusu Varlıklar (Net)								
Sabit Kıymetler (Net)				27.496				
Diğer Aktifler	8.045			824				
Bilanço Dışı Kalemler	11	274	53	5.963	0	0	0	0
Garanti ve Kefaletler	3	29	53	1.185				
Taahhütler								
Diğer Nazım Hesaplar								
Türev Finansal Araçlar ile İlgili İşlemler								
Faiz ve Gelir Tahakkuk ve Reeskontları	8	245		4.778				
Risk Ağırlığı Verilmemiş Hesaplar								
Toplam Risk Ağırlıklı Varlıklar	77.235	142.014	116.937	116.985	0	0	0	0

Konsolide ve konsolide olmayan sermaye yeterliliği standart oranına ilişkin özet bilgi: (3 Aylık)

	Banka		Konsolide	
	Cari Dönem	Önceki Dönem	Cari Dönem	Önceki Dönem
Toplam Risk Ağırlıklı Varlıklar	203.856	209.158		
Piyasa Riskine Esas Tutar	352.613	285.125		
Özkaynak	453.127	383.155		
Özkaynak/(RAV+PRET)*100	81,43	77,52	-	-

RAV: Toplam Risk Ağırlıklı Varlıklar **PRET:** Piyasa Riskine Esas Tutar

Özkaynak kalemlerine ilişkin bilgiler: (3 Aylık)

	Cari Dönem	Önceki Dönem
ANA SERMAYE		
Ödenmiş Sermaye	**160.000**	**150.000**
Nominal Sermaye	**160.000**	**150.000**
Sermaye Taahhütleri (-)		
Ödenmiş Sermaye Enflasyon Düzeltme Farkı	**206.074**	**214.276**
Hisse Senedi İhraç Primleri ve İptal Kârları	**1.491**	**1.474**
Yasal Yedekler	**0**	**0**
I. Tertip Kanuni Yedek Akçe (TTK 466/1)		
II. Tertip Kanuni Yedek Akçe (TTK 466/2)		
Özel Kanunlar Gereği Ayrılan Yedek Akçe		
Statü Yedekleri		
Olağanüstü Yedekler	**0**	**0**
Genel Kurul Kararı Uyarınca Ayrılan Yedek Akçe		
Dağıtılmamış Kârlar		
Birikmiş Zararlar		
Yabancı Para Sermaye Kur Farkı		
Kâr	**26.526**	**17.886**
Dönem Kârı	**26.526**	**17.886**
Geçmiş Yıllan Kârı		
Zarar (-)	**0**	**87.937**
Dönem Zararı		
Geçmiş Yıllar Zararı		**87.937**
Ana Sermaye Toplamı	**394.091**	**295.699**
KATKI SERMAYE		
Yeniden Değerleme Fonu	**0**	**0**
Menkuller		
Gayrimenkuller		
Sermayeye Eklenecek İştirak ve Bağlı Ortaklık Hisseleri ile Gayrim. Satış Kazanç.		
Özel Maliyet Bedelleri Yeniden Değerleme Fonu		
Yeniden Değerleme Değer Artışı	**1**	
Kur Farkları		
Genel Karşılıklar	**1.964**	**1.497**
Muhtemel Riskler İçin Ayrılan Serbest Karşılıklar		
Alınan Sermaye Benzeri Krediler		
Menkul Değerler Değer Artış Fonu	**67.408**	**96.157**
İştirakler ve Bağlı Ortaklıklardan	**159**	**4.056**
Satılmaya Hazır Menkul Değerlerden	**67.249**	**92.101**
Yapısal Pozisyona Konu Edilen Menkul Değerler Değer Artışı		
Katkı Sermaye Toplamı	**69.373**	**97.654**

ÜÇÜNCÜ KUŞAK SERMAYE		
SERMAYE	463.464	393.353
SERMAYEDEN İNDİRİLEN DEĞERLER	10.337	10.198
Ana Faaliyet Konuları Para ve Sermaye Piyasaları ile Sigortacılık Olan ve Bu Konudaki Özel Kanunlara Göre Izin ve Ruhsat ile Faaliyet Gösteren Mali Kurumlara Yapılan Tüm Sermaye Katılımlarına İlişkin Tutarlar ile Özsermaye Yöntemi Uygulanmış Ancak Aktif ve Pasifleri Konsolide Edilmemiş Bu Tür Mali Ortaklıklara İlişkin Sermaye Payları	9.147	8.988
Özel Maliyet Bedelleri		
İlk Tesis Bedelleri		
Peşin Ödenmiş Giderler	1.190	1.210
İştirakler, Bağlı Ortaklıkların, Sermayesine Katılınan Diğer Ortaklıkların, Özsermaye Yöntemi Uygulanmış Ancak Aktif ve Pasifleri Konsolide Edilmemiş Bu Tür Mali Ortaklıkların ve Konsolide Sabit Kıymetlerin Rayiç Değerleri Bilançoda Kayıtlı Değerlerinin Altında ise Aradaki Fark		
Türkiye'de Faaliyet Gösteren Diğer Bankalara Verilen Sermaye Benzeri Krediler		
Şerefiye(Net)		
Aktifleştirilmiş Giderler		
Toplam Özkaynak	453.127	383.155

Madde 29-Kredi Riski ile ilgili Tablolar:
Coğrafi bölgeler itibariyla bilgiler: (Yıllık)

	Varlıklar	Yükümlülükler	Gayrinakdi Krediler	Sermaye Yatırımları***	Net Kar
Cari Dönem					
Yurtiçi	677.845	664.184	1.270		26.526
Avrupa Birliği Ülkeleri	11.868	15.196			
OECD Ülkeleri *	13	6.756			
Kıyı Bankacılığı Bölgeleri					
ABD, Kanada	274				
Diğer Ülkeler		3.864			
Dağıtılmamış Varlıklar/Yükümlülükler**					
Toplam	690.000	690.000	1.270	0	26.526
Önceki Dönem					
Yurtiçi	514.317	503.507	325		17.886
Avrupa Birliği Ülkeleri	436	13.096			
OECD Ülkeleri *	12	966			
Kıyı Bankacılığı Bölgeleri					
ABD, Kanada	2.804				
Diğer Ülkeler					
Dağıtılmamış Varlıklar/Yükümlülükler**					
Toplam	517.569	517.569	325	0	17.886

* AB ülkeleri, ABD ve Kanada dışındaki OECD ülkeleri.
**Tutarlı bir esasa göre bölümlere dağıtılamayan varlık ve yükümlülükler.
***Sermaye Yatırımları sütununa sabit sermaye yatırımlarını oluşturan tutarlar yazılacak olup, bu tutarlar "Varlıklar" sütununda ayrıca gösterilmeyecektir.

Sektörlere göre nakdi kredi dağılımı: (Yıllık)

	Cari Dönem				Önceki Dönem			
	TP	(%)	YP	(%)	TP	(%)	YP	(%)
Tarım	731	0,62	0	0,00	101	0,11	0	0,00
Çiftçilik ve Hayvancılık	731	0,62		0,00	6	0,01		0,00
Ormancılık		0,00		0,00	95	0,10		0,00
Balıkçılık		0,00		0,00		0,00		0,00
Sanayi	33.925	28,65	71.110	43,57	34.686	36,10	47.923	46,34
Madencilik ve Taşocakçılığı		0,00		0,00		0,00		0,00
İmalat Sanayi	33.925	28,65	64.578	39,57	34.686	36,10	47.923	46,34
Elektrik, Gaz, Su		0,00	6.532	4,00		0,00		0,00
İnşaat	1.750	1,48		0,00	716	0,75		0,00
Hizmetler	77.876	65,78	92.091	56,43	58.018	60,39	55.486	53,66
Toptan ve Perakende Ticaret		0,00		0,00		0,00		0,00
Otel ve Lokanta Hizmetleri	61.780	52,18	71.827	44,01	42.545	44,28	46.652	45,11
Ulaştırma Ve Haberleşme	4.659	3,94	15.302	9,38	8.584	8,93	8.834	8,54
Mali Kuruluşlar		0,00		0,00	754	0,78		0,00
Gayrimenkul ve Kira. Hizm.		0,00		0,00		0,00		0,00
Serbest Meslek Hizmetleri		0,00		0,00		0,00		0,00
Eğitim Hizmetleri	10.294	8,69		0,00	5.692	5,92		0,00
Sağlık ve Sosyal Hizmetler	1.143	0,97	4.962	3,04	443	0,46		0,00
Diğer	4.114	3,47		0,00	2.557	2,66		0,00
Toplam	118.396	100,00	163.201	100,00	96.078	100,00	103.409	100,00

Madde 30-Piyasa Riski ile ilgili Tablo

Piyasa Riski (3 Aylık)

	Tutar
Faiz Oranı Riski İçin Hesaplanan Sermaye Yükümlülüğü - Standart Metot	643
Genel Piyasa Riski İçin Hesaplanan Sermaye Yükümlülüğü	643
Spesifik Risk İçin Hesaplanan Sermaye Yükümlülüğü	
Faiz Oranı Riskine Tabi Opsiyonlar İçin Hesaplanan Sermaye Yükümlülüğü	
Hisse Senedi Pozisyon Riski İçin Hesaplanan Sermaye Yükümlülüğü - Standart Metot	22.633
Genel Piyasa Riski İçin Hesaplanan Sermaye Yükümlülüğü	11.438
Spesifik Risk İçin Hesaplanan Sermaye Yükümlülüğü	11.195
Hisse Senedi Pozisyon Riskine Tabi Opsiyonlar İçin Hesaplanan Sermaye Yükümlülüğü	
Kur Riski İçin Hesaplanan Sermaye Yükümlülüğü - Standart Metot	4.933
Sermaye Yükümlülüğü	4.933
Kur Riskine Tabi Opsiyonlar İçin Hesaplanan Sermaye Yükümlülüğü	
Toplam RMD-İç Model	
Piyasa Riski İçin Hesaplanan Toplam Sermaye Yükümlülüğü	28.209
Piyasa Riskine Maruz Tutar	352.613

Madde 31-Kur Riski ile ilgili Tablo

Bankanın kur riskine ilişkin bilgiler: (Bin YTL) (3 Aylık)

	EURO	USD	Yen	Diğer YP	Toplam
Cari Dönem					
Varlıklar					
Nakit Değerler (Kasa, Efektif Deposu, Yoldaki Paralar, Satın Alınan Çekler) ve T.C. Merkez Bnk.					0
Bankalar ve Diğer Mali Kuruluşlardan Alacaklar	11.831	843	123	223	13.020
Alım Satım Amaçlı Menkul Değer.					0
Para Piyasalarından Alacaklar					0
Satılmaya Hazır Menkul Değerler					0
Verilen Krediler	110.511	28.197	13.872	10.621	163.201
İştirak ve Bağlı Ortaklıklardaki Yat.					0
Vadeye Kadar Elde Tutulacak M. D.					0
Maddi Duran Varlıklar					0
Şerefiye					0
Diğer Varlıklar	1.325	662	153	144	2.284
Toplam Varlıklar	123.667	29.702	14.148	10.988	178.505
Yükümlülükler					
Bankalararası Mevduat					0
Döviz Tevdiat Hesabı					0
Para Piyasalarına Borçlar					0
Diğer Mali Kuruluşlar. Sağl. Fonlar	90.854	21.302		10.620	122.776
İhraç Edilen Menkul Değerler					0
Muhtelif Borçlar	1	84		1	86
Diğer Yükümlülükler	476	301		99	876
Toplam Yükümlülükler	91.331	21.687	0	10.720	123.738
Net Bilanço Pozisyonu	32.336	8.015	14.148	268	54.767
Net Bilanço Dışı Pozisyon	0	0	0	0	0
Türev Finansal Araçlardan Alacak.					0
Türev Finansal Araçlardan Borçlar					0
Gayrinakdi Krediler		1.154			1.154
Önceki Dönem					
Toplam Varlıklar	51.724	26.234	19.295	12.773	110.026
Toplam Yükümlülükler	12.261	12.128		12.263	36.652
Net Bilanço Pozisyonu	39.463	14.106	19.295	510	73.374
Bilanço Dışı Pozisyon					0
Gayrinakdi Krediler	53	103			156

Madde 32-Faiz oranı riski ile ilgili Tablolar

Varlıkların, yükümlülüklerin ve bilanço dışı kalemlerin faize duyarlılığı (Yeniden fiyatlandırmaya kalan süreler itibariyle) (3 Aylık)

Cari Dönem Sonu	1 Aya Kadar	1-3 Ay	3-6 Ay	6-12 Ay	1 Yıl ve Üzeri	Faizsiz	Toplam
Varlıklar							
Nakit Değerler (Kasa, Efektif Deposu, Yoldaki Paralar, Satın Alınan Çekler) ve T.C. Merkez Bnk.						41	41
Bankalar ve Diğer Mali Kuruluşlardan Alacaklar	101.617						101.617
Alım Satım Amaçlı Menkul Değer.	428	694	17.365	35.433	24.078		77.998
Para Piyasalarından Alacaklar	10.400						10.400
Satılmaya Hazır Menkul Değerler	5.001					137.974	142.975
Verilen Krediler	4.334	10.920	20.673	36.010	209.660		281.597
Vadeye Kadar Elde Tut. Men.Değ.							0
Diğer Varlıklar		11.820				63.552	75.372
Toplam Varlıklar	121.780	23.434	38.038	71.443	233.738	201.567	690.000
Yükümlülükler							
Bankalararası Mevduat							0
Diğer Mevduat							0
Para Piyasalarına Borçlar		159					159
Muhtelif Borçlar						768	768
İhraç Edilen Menkul Değerler							0
Diğer Mali Kuruluşlar. Sağl. Fonlar	4.048	5.481	11.035	12.985	181.800		215.349
Diğer Yükümlülükler	651	2.199				470.874	473.724
Toplam Yükümlülükler	4.699	7.839	11.035	12.985	181.800	471.642	690.000
Bilançodaki Faize Duyarlı Açık	117.081	15.595	27.003	58.458	51.938	-270.075	0
Bilanço Dışı Faize Duyarlı Açık							0
Toplam Faize Duyarlı Açık	117.081	15.595	27.003	58.458	51.938	-270.075	0

Parasal finansal araçlara uygulanan ortalama faiz oranları:

Önceki Dönem Sonu	EURO %	USD %	Yen %	YTL %
Varlıklar				
Nakit Değerler (Kasa, Efektif Deposu, Yoldaki Paralar, Satın Alınan Çekler) ve T.C. Merkez B.				
Bankalar ve Diğer Mali Kuruluşlardan Alacaklar		2,125		16,50
Alım Satım Amaçlı Menkul Değer.				20,52
Para Piyasalarından Alacaklar				
Satılmaya Hazır Menkul Değerler				
Verilen Krediler	8,61	13,74	8,81	16,13
Vadeye Kadar Elde Tut. Men.Değ.				
Yükümlülükler				
Bankalararası Mevduat				
Diğer Mevduat				
Para Piyasalarına Borçlar				
Muhtelif Borçlar				
İhraç Edilen Menkul Değerler				
Diğer Mali Kuruluşlardan Sağlanan Fonlar	5,00		1,00	8,00

Varlıkların, yükümlülüklerin ve bilanço dışı kalemlerin faize duyarlılığı (Yeniden fiyatlandırmaya kalan süreler itibariyle)

Önceki Dönem Sonu	1 Aya Kadar	1-3 Ay	3-6 Ay	6-12 Ay	1 Yıl ve Üzeri	Faizsiz	Toplam
Varlıklar							
Nakit Değerler (Kasa, Efektif Deposu, Yoldaki Paralar, Satın Alınan Çekler) ve T.C. Merkez Bnk.						34	34
Bankalar ve Diğer Mali Kuruluşlardan Alacaklar	63.617						63.617
Alım Satım Amaçlı Menkul Değer.	1.773	11.400	10.504	9.485	5.041		38.203
Para Piyasalarından Alacaklar	19.150						19.150
Satılmaya Hazır Menkul Değerler						105.395	105.395
Verilen Krediler	6.135	9.243	20.798	33.754	129.557		199.487
Vadeye Kadar Elde Tut. Men.Değ.							0
Diğer Varlıklar		7.799				83.884	91.683
Toplam Varlıklar	90.675	28.442	31.302	43.239	134.598	189.313	517.569
Yükümlülükler							
Bankalararası Mevduat							0
Diğer Mevduat							0
Para Piyasalarına Borçlar							0
Muhtelif Borçlar						1.353	1.353
İhraç Edilen Menkul Değerler							0
Diğer Mali Kuruluşlar. Sağl. Fonlar	1.241	9.681	8.839	25.716	70.608		116.085
Diğer Yükümlülükler	2.366					397.765	400.131
Toplam Yükümlülükler	3.607	9.681	8.839	25.716	70.608	399.118	517.569
Bilançodaki Faize Duyarlı Açık	87.068	18.761	22.463	17.523	63.990	-209.805	0
Bilanço Dışı Faize Duyarlı Açık							0
Toplam Faize Duyarlı Açık	87.068	18.761	22.463	17.523	63.990	-209.805	0

Parasal finansal araçlara uygulanan ortalama faiz oranları:

Cari Dönem Sonu	EURO %	USD %	Yen %	YTL %
Varlıklar				
Nakit Değerler (Kasa, Efektif Deposu, Yoldaki Paralar, Satın Alınan Çekler) ve T.C. Merkez B.				
Bankalar ve Diğer Mali Kuruluşlardan Alacaklar	2,34	3,60		14,28
Alım Satım Amaçlı Menkul Değer.				14,04
Para Piyasalarından Alacaklar				13,50
Satılmaya Hazır Menkul Değerler				
Verilen Krediler	3,95	7,54	4,82	14,97
Vadeye Kadar Elde Tut. Men.Değ.				
Yükümlülükler				
Bankalararası Mevduat				
Diğer Mevduat				
Para Piyasalarına Borçlar				
Muhtelif Borçlar				
İhraç Edilen Menkul Değerler				
Diğer Mali Kuruluşlardan Sağlanan Fonlar	6,66		1,00	

Madde 33-Likidite riski ile ilgili Tablo

Aktif ve pasif kalemlerin kalan vadelerine göre gösterimi: (3 Aylık)

Cari Dönem	Vadesiz	1 Aya Kadar	1-3 Ay	3-6 Ay	6-12 Ay	1 Yıl ve Üzeri	Dağıtılamayan*	Toplam
Varlıklar								
Nakit Değerler (Kasa, Efektif Deposu, Yoldaki Paralar, Satın Alınan Çekler) ve T.C. Merkez Bnk.								41
Bankalar ve Diğer Mali Kuruluşlardan Alacaklar		101.617						101.617
Alım Satım Amaçlı Menkul Değer.		428	694	17.365	35.433	24.078		77.998
Para Piyasalarından Alacaklar		10.400						10.400
Satılmaya Hazır Menkul Değerler	137.974	5.001						142.975
Verilen Krediler		4.334	10.920	20.673	36.010	209.660		281.597
Vadeye Kadar Elde Tutulacak M.D.								0
Diğer Varlıklar	63.552		11.820					75.372
Toplam Varlıklar	201.567	121.780	23.434	38.038	71.443	233.738	0	690.000
Yükümlülükler								
Bankalararası Mevduat								0
Diğer Mevduat								0
Diğer Mali Kuruluşlar. Sağl. Fonlar		4.048	5.481	11.035	12.985	181.800		215.349
Para Piyasalarına Borçlar		159						159
İhraç Edilen Menkul Değerler								0
Muhtelif Borçlar	768							768
Diğer Yükümlülükler	470.874	651	2.199					473.724
Toplam Yükümlülükler	471.642	4.858	7.680	11.035	12.985	181.800	0	690.000
Net Likidite Açığı	-270.075	116.922	15.754	27.003	58.458	51.938	0	0
Önceki Dönem								
Toplam Aktifler	192.297	95.490	20.643	31.302	43.239	134.598		517.569
Toplam Yükümlülükler	399.118	3.607	9.681	8.839	25.716	70.608		517.569
Net Likidite Açığı	-206.821	91.883	10.962	22.463	17.523	63.990	0	0

* Bilançoyu oluşturan aktif hesaplardan sabit kıymetler, iştirak ve bağlı ortaklıklar, ayniyat mevcudu, peşin ödenmiş giderler ve takipteki alacaklar gibi bankacılık faaliyetinin sürdürülmesi için gereksinim duyulan, kısa zamanda nakde dönüşme şansı bulunmayan diğer aktif nitelikli hesaplar buraya kaydedilir.

Madde 34-Finansal varlık ve yükümlülüklerin rayiç değeri gösterilmesi ile ilgili Tablo

Finansal varlık ve yükümlülüklerin rayiç değeri ile gösterimi: (Yıllık)

	Defter Değeri		Rayiç Değer	
	Cari Dönem	Önceki Dönem	Cari Dönem	Önceki Dönem
Finansal Varlıklar	188.255	74.406	244.837	169.072
Bankalar ve Diğer Mali Kuruluşlardan Alacaklar	101.617	63.617	101.862	63.677
Satılmaya Hazır Menkul Değerler	86.638	10.789	142.975	105.395
Vadeye Kadar Elde Tutulacak Menkul Değerler				
Finansal Yükümlülükler	216.117	117.438	218.273	119.131
Bankalararası Mevduat				
Diğer Mevduat				
Diğer Mali Kuruluşlardan Sağlanan Fonlar	215.349	116.085	217.505	117.778
İhraç Edilen Menkul Değerler				
Muhtelif Borçlar	768	1.353	768	1.353

Madde 36-Faaliyet bölümleri ile ilgili Tablo

Belirli bilanço kalemlerinin faaliyet bölümlerine göre gösterimi: (Yıllık)*(Kamuya açıklanmasına 01.01.2006 tarihi itibariyle başlanır)*

Cari Dönem	Bireysel Bankacılık	Kurumsal Bankacılık	Yatırım Bankacılığı	Diğer	Grubun Toplam Faaliyeti
Faaliyet Gelirleri					0
Diğer *					0
Faaliyet Geliri	0	0	0	0	0
Bölümün Net Kazancı					0
Dağıtılmamış Maliyetler**					0
Faaliyet Kârı					0
İştiraklerden Elde Edilen Gelir					0
Vergi Öncesi Kâr	0	0	0	0	0
Kurumlar Vergisi					0
Vergi Sonrası Kâr	0	0	0	0	0
Azınlık Hakları					0
Dönem Net Kârı	0	0	0	0	0
Bölüm Varlıkları					0
İştirak ve Bağlı Ortaklıklar					0
Dağıtılmamış Varlıklar					0
Toplam Varlıklar	0	0	0	0	0
Bölüm Yükümlülükleri					0
Dağıtılmamış Yükümlülükler					0
Toplam Yükümlülükler	0	0	0	0	0
Diğer Bölüm Kalemleri	0	0	0	0	0
Sermaye Yatırımı					0
Amortisman					0
Değer Azalışı					0
Nakit Dışı Diğer Gelir-Gider					0
Yeniden Yap. Maliyetleri					0

* Diğer bölümlerle yapılan işlemlerden elde edilen net faaliyet geliri
**Tutarlı bir esasa göre bölümlere dağıtılamayan maliyetler

DÖRDÜNCÜ BÖLÜM

Aktif Kalemlere İlişkin Açıklama ve Dipnotlar (Madde 37)

1. T.C. Merkez Bankası Hesabına İlişkin Bilgiler: (3 Aylık)

	Cari Dönem		Önceki Dönem	
	TP	YP	TP	YP
Vadesiz Serbest Tutar	13		9	
Vadeli Serbest Tutar				
Toplam	13	0	9	0

2. a) Teminata verilen/ bloke edilen alım satım amaçlı menkul değerlere ilişkin bilgiler: (3 Aylık)

	Cari Dönem		Önceki Dönem	
	TP	YP	TP	YP
Hisse Senetleri				
Bono, Tahvil ve Benzeri Men. Değ.	53.542		9.129	
Diğer				
Toplam	53.542	0	9.129	0

2. b) Repo işlemlerine konu olan alım satım amaçlı menkul değerler: (3 Aylık)

	Cari Dönem		Önceki Dönem	
	TP	YP	TP	YP
Devlet Tahvili	159			
Hazine Bonosu				
Diğer Kamu Borçlanma Senetleri				
Banka Bonoları ve Banka Garantili Bonolar				
Varlığa Dayalı Menkul Kıymetler				
Diğer				
Toplam	159	0	0	0

3. Yurtdışı bankalar hesabına ilişkin bilgiler: (Yıllık)

	Serbest Tutar		Serbest Olmayan Tutar	
	Cari Dönem	Önceki Dönem	Cari Dönem	Önceki Dönem
AB Ülkeleri	474	437		
ABD, Kanada	274	2.803		
OECD Ülkeleri*	13	12		
Kıyı Bankacılığı Bölgeleri				
Diğer				
Toplam	761	3.252	0	0

* AB ülkeleri, ABD ve Kanada dışındaki OECD ülkeleri

4. Ters repo işlemlerinden alacaklar hesabına ilişkin bilgiler: (Yıllık)

	Cari Dönem		Önceki Dönem	
	TP	YP	TP	YP
Yurtiçi İşlemlerden	0	0	0	0
Türkiye Cumhuriyet Merkez Bankası				
Bankalar				
Aracı Kurumlar				
Diğer Mali Kurum ve Kuruluşlar				
Diğer Kurum ve Kuruluşlar				
Gerçek Kişiler				
Yurtdışı İşlemlerden	0	0	0	0
Merkez Bankaları				
Bankalar				
Aracı Kurumlar				
Diğer Mali Kurum ve Kuruluşlar				
Diğer Kurum ve Kuruluşlar				
Gerçek Kişiler				

5. Satılmaya hazır menkul değerlere ilişkin bilgiler:

5. b)Satılmaya hazır menkul değerlere ilişkin bilgiler: (3 Aylık)

	Cari Dönem	Önceki Dönem
Borçlanma Senetleri	5.001	4.484
Borsada İşlem Gören	5.001	4.484
Borsada İşlem Görmeyen		
Hisse Senetleri	150.545	100.911
Borsada İşlem Gören	137.072	92.098
Borsada İşlem Görmeyen	13.473	8.813
Değer Azalma Karşılığı (-)	12.571	
Toplam	142.975	105.395

5. d) Teminata verilen / bloke edilen satılmaya hazır menkul değerlere ilişkin bilgiler: (3 Aylık)

	Cari Dönem		Önceki Dönem	
	TP	YP	TP	YP
Hisse Senetleri				
Bono, Tahvil ve Benzeri Men. Değ.				
Diğer				
Toplam	0	0	0	0

5. e) Repo işlemlerine konu olan satılmaya hazır menkul değerler: (3 Aylık)

	Cari Dönem		Önceki Dönem	
	TP	YP	TP	YP
Devlet Tahvili				
Hazine Bonosu				
Diğer Kamu Borçlanma Senetleri				
Banka Bonoları ve Banka Garantili Bonolar				
Varlığa Dayalı Menkul Kıymetler				
Diğer				
Toplam	0	0	0	0

6. Kredilere ilişkin açıklamalar:

6. a) Bankanın ortaklarına ve mensuplarına verilen her çeşit kredi veya avansın bakiyesine ilişkin bilgiler: (3 Aylık)

	Cari Dönem		Önceki Dönem	
	Nakdi	Gayrinakdi	Nakdi	Gayrinakdi
Banka Ortaklarına Verilen Doğrudan Krediler	0	0	0	0
Tüzel Kişi Ortaklara Verilen Krediler				
Gerçek Kişi Ortaklara Verilen Krediler				
Banka Ortaklarına Verilen Dolaylı Krediler				
Banka Mensuplarına Verilen Krediler	4.075		3.701	
Toplam	4.075	0	3.701	0

6. b) Birinci ve ikinci grup krediler, diğer alacaklar ile yeniden yapılandırılan ya da yeni bir itfa planına bağlanan krediler ve diğer alacaklara ilişkin bilgiler: (3 Aylık)

Nakdi Krediler	Standart Nitelikli Krediler ve Diğer Alacaklar		Yakın İzlemedeki Krediler ve Diğer Alacaklar	
	Krediler ve Diğer Alacaklar	Yeniden Yapılandırılan ya da Yeni Bir İtfa Planına Bağlananlar	Krediler ve Diğer Alacaklar	Yeniden Yapılandırılan ya da Yeni Bir İtfa Planına Bağlananlar
İhtisas Dışı Krediler	105.543	20.836	125	638
İskonto ve İştira Senetleri				
İhracat Kredileri	18.914			
İthalat Kredileri				
Mali Kesime Verilen Krediler				
Yurtdışı Krediler				
Tüketici Kredileri	4.036			
Kredi Kartları				
Kıymetli Maden Kredisi				
Diğer	82.593	20.836	125	638
İhtisas Kredileri	107.754	34.660	0	16
Diğer Alacaklar	12.025			
Toplam	225.322	55.496	125	654

6. c) Vade yapısına göre nakdi kredilerin dağılımı: (Yıllık)

	Standart Nitelikli Krediler ve Diğer Alacaklar		Yakın İzlemedeki Krediler ve Diğer Alacaklar	
	Krediler ve Diğer Alacaklar	Yeniden Yapılandırılan ya da Yeni Bir İtfa Planına Bağlananlar	Krediler ve Diğer Alacaklar	Yeniden Yapılandırılan ya da Yeni Bir İtfa Planına Bağlananlar
Kısa Vadeli Krediler	18.914	0	0	0
İhtisas Dışı Krediler	18.914			
İhtisas Kredileri				
Diğer Alacaklar				
Orta ve Uzun Vadeli Krediler	206.408	55.496	125	654
İhtisas Dışı Krediler	94.618	20.836	125	638
İhtisas Kredileri	107.754	34.660		16
Diğer Alacaklar	4.036			

6. d) Tüketici kredileri, bireysel kredi kartları ve personel kredilerine ilişkin bilgiler: (3 Aylık)

	Kısa Vadeli	Orta ve Uzun Vadeli	Toplam	Faiz ve Gelir Tah.ve Reesk.
Tüketici Kredileri-TP	0	0	0	0
Konut Kredisi			0	
Taşıt Kredisi			0	
İhtiyaç Kredisi			0	
Diğer			0	
Tüketici Kredileri-Dövize Endeksli	0	0	0	0
Konut Kredisi			0	
Taşıt Kredisi			0	
İhtiyaç Kredisi			0	
Diğer			0	
Tüketici Kredileri-YP	0	0	0	0
Konut Kredisi			0	
Taşıt Kredisi			0	
İhtiyaç Kredisi			0	
Diğer			0	
Bireysel Kredi Kartları-TP	0	0	0	0
Taksitli			0	
Taksitsiz			0	
Bireysel Kredi Kartları-YP	0	0	0	0
Taksitli			0	
Taksitsiz			0	
Personel Kredileri-TP	0	4.036	4.036	0
Konut Kredisi			0	
Taşıt Kredisi			0	
İhtiyaç Kredisi		4.036	4.036	
Diğer			0	

Personel Kredileri-Dövize Endeksli	0	0	0	0
Konut Kredisi			0	
Taşıt Kredisi			0	
İhtiyaç Kredisi			0	
Diğer			0	
Personel Kredileri-YP	0	0	0	0
Konut Kredisi			0	
Taşıt Kredisi			0	
İhtiyaç Kredisi			0	
Diğer			0	
Personel Kredi Kartları-TP	0	0	0	0
Taksitli			0	
Taksitsiz			0	
Personel Kredi Kartları-YP	0	0	0	0
Taksitli			0	
Taksitsiz			0	
Toplam	0	4.036	4.036	0

6. e) Taksitli ticari krediler ve kurumsal kredi kartlarına ilişkin bilgiler: (3 Aylık)

	Kısa Vadeli	Orta ve Uzun Vadeli	Toplam	Faiz ve Gelir Tah.ve Reesk.
Taksitli Ticari Krediler-TP	0	0	0	0
İşyeri Kredisi			0	
Taşıt Kredisi			0	
İhtiyaç Kredisi			0	
Diğer			0	
Taksitli Ticari Krediler-Dövize Endeksli	0	0	0	0
İşyeri Kredisi			0	
Taşıt Kredisi			0	
İhtiyaç Kredisi			0	
Diğer			0	
Taksitli Ticari Krediler-YP	0	0	0	0
İşyeri Kredisi			0	
Taşıt Kredisi			0	
İhtiyaç Kredisi			0	
Diğer			0	
Kurumsal Kredi Kartları-TP	0	0	0	0
Taksitli			0	
Taksitsiz			0	
Kurumsal Kredi Kartları-YP	0	0	0	0
Taksitli			0	
Taksitsiz			0	
Toplam	0	0	0	0

6. f) Kredilerin kullanıcılara göre dağılımı: (Yıllık)

	Cari Dönem	Önceki Dönem
Kamu	77	735
Özel	281.520	198.752
Toplam	281.597	199.487

6. g) Yurtiçi ve yurtdışı kredilerin dağılımı: (3 Aylık)

	Cari Dönem	Önceki Dönem
Yurtiçi Krediler	281.597	199.487
Yurtdışı Krediler		
Toplam	281.597	199.487

6. h) Bağlı ortaklık ve iştiraklere verilen krediler: (3 Aylık)

	Cari Dönem	Önceki Dönem
Bağlı Ortaklık ve İştiraklere Verilen Doğrudan Krediler	915	892
Bağlı Ortaklık ve İştiraklere Verilen Dolaylı Krediler		
Toplam	915	892

6. j) Kredilere ilişkin olarak ayrılan özel karşılıklar: (3 Aylık)

Özel Karşılıklar	Cari Dönem	Önceki Dönem
Tahsil İmkanı Sınırlı Krediler ve Diğer Alacaklar İçin Ayrılanlar	280	
Tahsili Şüpheli Krediler ve Diğer Alacaklar İçin Ayrılanlar	2.358	862
Zarar Niteliğindeki Krediler ve Diğer Alacaklar İçin Ayrılanlar	35.620	34.175
Toplam	38.258	35.037

k) Donuk alacaklara ilişkin bilgiler (Net):

6. k.1) Donuk alacaklardan Bankaca yeniden yapılandırılan ya da yeni bir itfa planına bağlanan krediler ve diğer alacaklara ilişkin bilgiler: (3 Aylık)

	III. Grup:	IV. Grup:	V. Grup
	Tahsil İmkanı Sınırlı Krediler ve Diğer Alacaklar	Tahsili Şüpheli Krediler ve Diğer Alacaklar	Zarar Niteliğindeki Krediler ve Diğer Alacaklar
Cari Dönem	0	0	0
(Özel Karşılıklardan Önceki Brüt Tutarlar)			
Yeniden Yapılandırılan Krediler ve Diğer Alacaklar			
Yeni Bir İtfa Planına Bağlanan Krediler ve Diğer Alacaklar			
Önceki Dönem	0	0	0
(Özel Karşılıklardan Önceki Brüt Tutarlar)			
Yeniden Yapılandırılan Krediler ve Diğer Alacaklar			
Yeni Bir İtfa Planına Bağlanan Krediler ve Diğer Alacaklar			

6.k.2) Toplam donuk alacak hareketlerine ilişkin bilgiler: (3 Aylık)

	III. Grup	IV. Grup	V. Grup
	Tahsil İmkanı Sınırlı Krediler ve Diğer Alacaklar	Tahsili Şüpheli Krediler ve Diğer Alacaklar	Zarar Niteliğindeki Kredi ve Diğer Alacaklar
Önceki Dönem Sonu Bakiyesi	478	6.465	32.995
Dönem İçinde İntikal (+)	64		5.564
Diğer Donuk Alacak Hesaplarından Giriş (+)		1.810	
Diğer Donuk.Alacak Hesaplarına Çıkış(-)	262	2.853	4
Dönem İçinde Tahsilat (-)		3.064	2.935
Aktiften Silinen (-)			
Dönem Sonu Bakiyesi	280	2.358	35.620
Özel Karşılık (-)	280	2.358	35.620
Bilançodaki Net Bakiyesi	0	0	0

6.k.3) Yabancı para olarak kullandırılan kredilerden kaynaklanan donuk alacaklara ilişkin bilgiler: (3 Aylık)

	III. Grup	IV. Grup	V. Grup
	Tahsil İmkanı Sınırlı Krediler ve Diğer Alacaklar	Tahsili Şüpheli Krediler ve Diğer Alacaklar	Zarar Niteliğindeki Krediler ve Diğer Alacaklar
Cari Dönem:			
Dönem Sonu Bakiyesi			
Özel Karşılık (-)			
Bilançodaki Net Bakiyesi	0	0	0
Önceki Dönem:			
Dönem Sonu Bakiyesi			
Özel Karşılık (-)			
Bilançodaki Net Bakiyesi	0	0	0

7. Faktoring alacaklarına ilişkin bilgiler: (Yıllık)

	Cari Dönem		Önceki Dönem	
	TP	YP	TP	YP
Kısa Vadeli				
Orta ve Uzun Vadeli				

8. Vadeye kadar elde tutulacak menkul değerlere ilişkin bilgiler (Net):

8. a)Vadeye kadar elde tutulacak menkul değerlere ilişkin bilgiler: (3 Aylık)

	Cari Dönem	Önceki Dönem
Borçlanma Senetleri	0	0
Borsada İşlem Görenler		
Borsada İşlem Görmeyenler		
Değer Azalma Karşılığı (-)		
Toplam	0	0

8. b)Vadeye kadar elde tutulacak menkul değerlerin yıl içindeki hareketleri: (3 Aylık)

	Cari Dönem	Önceki Dönem
Dönem Başındaki Değer		
Parasal Varlıklarda Meydana Gelen Kur Farkları		
Yıl İçindeki Alımlar		
Satış ve İtfa Yoluyla Elden Çıkarılanlar		
Değer Azalışı Karşılığı (-)		
Dönem Sonu Toplamı	0	0

8. c.1)Vadeye kadar elde tutulacak menkul değerlerin izlendiği hesaplara ilişkin bilgiler: (3 Aylık)

Vadeye Kadar Elde Tutulacak Menkul Değerler	Cari Dönem				Önceki Dönem			
	Maliyet Bedeli		Değerlenmiş Tutarı		Maliyet Bedeli		Değerlenmiş Tutarı	
	TP	YP	TP	YP	TP	YP	TP	YP
Teminata Verilen/Bloke Edilen								
Repo İşlemlerine Konu Olan								
Yapısal Pozisyon Olarak Tutulan								
Menkul Kıymet Ödünç Piyasasından Alacaklar								
Menkul Kıymet Ödünç Piyasası Teminatları								
Diğer								
Toplam	0	0	0	0	0	0	0	0

Vadeye Kadar Elde Tutulacak Menkul Değerlerin serbest/bakiye tutarı …..…. YTL'dir.

8. c.2)Teminata verilen/ bloke edilen vadeye kadar elde tutulacak menkul değerler: (3 Aylık)

	Cari Dönem		Önceki Dönem	
	TP	YP	TP	YP
Bono				
Tahvil ve Benzeri Menkul Değerler				
Diğer				
Toplam	0	0	0	0

8. c.3) Repo işlemlerine konu olan vadeye kadar elde tutulacak menkul değerler: (3 Aylık)

	Cari Dönem		Önceki Dönem	
	TP	YP	TP	YP
Devlet Tahvili				
Hazine Bonosu				
Diğer Kamu Borçlanma Senetleri				
Banka Bonoları ve Banka Garantili Bonolar				
Varlığa Dayalı Menkul Kıymetler				
Diğer				
Toplam	0	0	0	0

8. c.4) Yapısal pozisyon olarak tutulan vadeye kadar elde tutulacak menkul değerler: (3 Aylık)

	Cari Dönem	Önceki Dönem
Devlet Tahvili		
Hazine Bonosu		
Banka Bonoları ve Banka Garantili Bonolar		
Diğer		
Toplam	0	0

aktif1-9

9. İştiraklere ilişkin bilgiler (Net):

9. a.1) İştiraklere ilişkin bilgiler: (3 Aylık)

Unvanı	Adres (Şehir/ Ülke)	Bankanın Pay Oranı-Farklıysa Oy Oranı(%)	Banka Risk Grubu Pay Oranı (%)
MAKSAN (*)	MALATYA	31,14	
EMİRAY (**)	İSTANBUL	10,00	
TÜRK SUUDİ HOLDİNG A.Ş. (*)	İSTANBUL	24,69	
TEŞEBBÜS DESTEKLEME AJANSI	ANKARA	20,00	
TURSAN	MARDİN	17,84	

9. a.2) (9. a.1)'deki sıraya göre iştiraklere ilişkin aşağıdaki bilgiler açıklanır: (3 Aylık)

Aktif Toplamı	Özkaynak	Sabit Varlık Toplamı	Faiz Gelirleri	Menkul Değer Gelirleri	Cari Dönem Kâr/Zararı	Önceki Dönem Kâr/Zararı	Rayiç Değeri
9.157	5.699	2.959	123	-	748	282	-
7.948	7.769	7.928		-	-42	-1.018	-
9.227	8.739	8.809	17	-	1	-	-
-	-	-	-	-	-	-	-
-	-	-	-	-	-	-	-

(*) 30.09.2005 verileri
(**) 31.12.2005 verileri

9. b.1) İştiraklere ilişkin bilgiler: (3 Aylık)

	Cari Dönem	Önceki Dönem
Dönem Başı Değeri	3.542	9.097
Dönem İçi Hareketler	392	-5.555
Alışlar		
Bedelsiz Edinilen Hisse Senetleri		
Cari Yıl Payından Alınan Kar		
Satışlar		4.628
Yeniden Değerleme Artışı	784	16.380
Değer Azalma Karşılıkları	392	17.307
Dönem Sonu Değeri	3.934	3.542
Sermaye Taahhütleri		
Dönem Sonu Sermaye Katılma Payı (%)		

b.2) İştiraklere yapılan yatırımların değerlemesi: (3 Aylık)

	Cari Dönem	Önceki Dönem
Maliyet Değeri İle Değerleme		
Rayiç Değer İle Değerleme	3.934	3.542
Özsermaye Yöntemi İle Değerleme		

b.3) İştiraklere ilişkin sektör bilgileri ve bunlara ilişkin kayıtlı tutarlar: (3 Aylık)

İştirakler	Cari Dönem	Önceki Dönem
Bankalar		
Sigorta Şirketleri		
Faktoring Şirketleri		
Leasing Şirketleri		
Finansman Şirketleri		
Diğer Mali İştirakler		

b.4) Borsaya kote edilen iştirakler: (3 Aylık)

	Cari Dönem	Önceki Dönem
Yurtiçi Borsalara Kote Edilenler		
Yurtdışı Borsalara Kote Edilenler		

9. b.5) Konsolidasyon kapsamındaki iştiraklere ilişkin bilgiler: (3 Aylık)

Unvanı	Adres(Şehir/ Ülke)	Bankanın Pay Oranı-Farklıysa Oy Oranı(%)	Diğer Ortakların Pay Oranı (%)	Konsolidasyon Yöntemi

9. b.5)'deki sıraya göre konsolidasyon kapsamındaki iştiraklere ilişkin bilgiler: (3 Aylık)

Aktif Toplamı	Özkaynak	Sabit Varlık Toplamı	Faiz Gelirleri	Menkul Değer Gelirleri	Cari Dönem Kâr/Zararı	Önceki Dönem Kâr/Zararı	Rayiç Değer

9. b.6) Cari dönem içinde elden çıkarılan iştirakler: (3 Aylık)

Unvanı	Satış Fiyatı	Satış Tarihindeki Piyasa veya Borsa Değeri	Peşin ve/veya Vadeli Satışına İlişkin Bilgi

9. b.7) Cari dönem içinde satın alınan iştirakler: (3 Aylık)

Unvanı	Alış Fiyatı	Alış Tarihindeki Piyasa veya Borsa Değeri	Peşin ve/veya Vadeli Alıma İlişkin Bilgi
1- TÜRSAN A.Ş. 2-	1		

10. Bağlı ortaklıklara ilişkin bilgiler (Net):

10. a.1) Bağlı ortaklıklara ilişkin bilgiler: (3 Aylık)

Unvanı	Adres(Şehir/ Ülke)	Ana Ortaklık Bankanın Pay Oranı-Farklıysa Oy Oranı(%)	Banka Risk Grubunun Pay Oranı (%)
ACISELSAN A.Ş. (*)	DENİZLİ	76,83	
BETONSAN A.Ş. (**)	İZMİR	99,42	
ARICAK TURİZM A.Ş.	MUĞLA	51,02	
KALKINMA YATIRIM MENKUL DEĞERLER A.Ş. (**)	İSTANBUL	100,00	

10. a.2) (a.1)'deki sıraya göre bağlı ortaklıklara ilişkin bilgiler: (3 Aylık)

Aktif Toplamı	Özkaynak	Sabit Varlık Toplamı	Faiz Gelirleri	Menkul Değer Gelirleri	Cari Dönem Kâr/Zararı	Önceki Dönem Kâr/Zararı	Rayiç Değeri
1.740	360	470	2	-	-487		-
16.453	8.959	15.627	1.095	-	854	360	-
	-	-	-	-	-	-	-
15.154	9.147	634	688		111	147	-

(*) 30.09.2005 verileri.
(**) 31.12.2005 verileri.

10. b.1) Bağlı ortaklıklara ilişkin bilgiler: (3 Aylık)

	Cari Dönem	Önceki Dönem
Dönem Başı Değeri	23.149	24.286
Dönem İçi Hareketler	-1.159	-1.137
Alışlar		
Bedelsiz Edinilen Hisse Senetleri		
Cari Yıl Payından Alınan Kar		
Satışlar		
Yeniden Değerleme Artışı	159	14
Değer Azalma Karşılıkları	1.318	1.151
Dönem Sonu Değeri	21.990	23.149
Sermaye Taahhütleri		
Dönem Sonu Sermaye Katılma Payı(%)		

10. b.2) Bağlı ortaklıklara yapılan yatırımların değerlemesi: (3 Aylık)

	Cari Dönem	Önceki Dönem
Maliyet Değeri İle Değerleme		
Rayiç Değer İle Değerleme	12.843	14.161
Özsermaye Yöntemi İle Değerleme	9.147	8.988

10. b.3) Bağlı ortaklıklara ilişkin sektör bilgileri ve bunlara ilişkin kayıtlı tutarlar: (3 Aylık)

Bağlı Ortaklıklar	Cari Dönem	Önceki Dönem
Bankalar		
Sigorta Şirketleri		
Faktoring Şirketleri		
Leasing Şirketleri		
Finansman Şirketleri	9.147	8.988
Diğer Mali Bağlı Ortaklıklar		

10. b.4) Borsaya kote edilen bağlı ortaklıklar: (3 Aylık)

	Cari Dönem	Önceki Dönem
Yurtiçi Borsalara Kote Edilenler		
Yurtdışı Borsalara Kote Edilenler		

10. b.5) Konsolidasyon kapsamındaki bağlı ortaklıklara ilişkin bilgiler: (3 Aylık)

Unvanı	Adres(Şehir/ Ülke)	Ana Ortaklık Bankanın Pay Oranı-Farklıysa Oy Oranı(%)	Diğer Ortakların Pay Oranı (%)	Konsolidasyon Yöntemi

10. b.5)'deki sıraya göre konsolidasyon kapsamındaki bağlı ortaklıklara ilişkin aşağıdaki bilgiler: (3 Aylık)

Aktif Toplamı	Özkaynak	Sabit Varlık Toplamı	Faiz Gelirleri	Menkul Değer Gelirleri	Cari Dönem Kâr/Zararı	Önceki Dönem Kâr/Zararı	Rayiç Değer

10. b.6) Cari dönem içinde elden çıkarılan bağlı ortaklıklar: (3 Aylık)

Unvanı	Satış Fiyatı	Satış Tarihindeki Piyasa veya Borsa Değeri	Peşin ve/veya Vadeli Satışına İlişkin Bilgi

10. b.7) Cari dönem içinde satın alınan bağlı ortaklıklar: (3 Aylık)

Unvanı	Alış Fiyatı	Alış Tarihindeki Piyasa veya Borsa Değeri	Peşin ve/veya Vadeli Alıma İlişkin Bilgi

11. Diğer yatırımlara ilişkin açıklamalar:

11. b) Birlikte kontrol edilen ortaklıklara ilişkin bilgiler: (Yıllık)

Birlikte Kontrol Edilen Ortaklıklar	Ana Ortaklık Bankanın Payı	Grubun Payı	Dönen Varlık	Duran Varlık	Uzun Vadeli Borç	Gelir	Gider
Toplam	0	0	0	0	0	0	0

12. Finansal kiralama alacaklarına ilişkin bilgiler (Net):

12. a) Finansal kiralamaya yapılan yatırımların kalan vadelerine göre gösterimi (3 Aylık)

	Cari Dönem		Önceki Dönem	
	Brüt	Net	Brüt	Net
1 Yıldan Az				
1-4 Yıl Arası				
4 Yıldan Fazla				
Toplam	0	0	0	0

12. b) Finansal kiralamaya yapılan net yatırımlara ilişkin bilgiler: (Yıllık)

	Cari Dönem	Önceki Dönem
Brüt Finansal Kiralama Yatırımı		
Finansal Kiralamadan Kazanılmamış Finansal Gelirler (-)		
İptal Edilen Kiralama Tutarları (-)		
Net Finansal Kiralama Yatırımı	0	0

13. Muhtelif alacaklar kaleminde yer alan aktiflerin vadeli satışından doğan alacaklara ilişkin bilgiler: (Yıllık)

	Cari Dönem	Önceki Dönem
İştirakler, Bağlı Ortaklıklar ve Birlikte Kontrol Edilen Ortaklıkların Satışından		220
Gayrimenkul Satışından		
Diğer Varlıkların Satışından		

14. Faiz ve gelir tahakkuk ve reeskontlarına ilişkin açıklamalar:

14. a) Krediler faiz ve gelir tahakkuk ve reeskontlarına ilişkin bilgiler (3 Aylık)

	Cari Dönem		Önceki Dönem	
Kredi Faiz. Gelir.Tahakkuk Reeskontları	**TP**	**YP**	**TP**	**YP**
Faiz Tahakkukları	308	238		
Faiz Reeskontları	1.586	1.406	1.200	1.463
Kredi Komisyon ve Diğer Gelirler Tahakkuk.	123			
Kredi Komisyon ve Diğer Gelirler Reeskont.	774	341	556	120
Toplam	2.791	1.985	1.756	1.583

14. b) Diğer faiz ve gelir reeskontlarına ilişkin bilgiler: (3 Aylık)

	Cari Dönem		Önceki Dönem	
Diğer Faiz ve Gelir Reeskontları	**TP**	**YP**	**TP**	**YP**
Alım Satım Amaçlı Menkul Değerlerin.	6.789		4.400	
Satılmaya Hazır Menkul Değerlerin				
Vadeye Kadar Elde Tutulacak Menkul Değerler.				
Ters Repo İşlemleri Faiz Reeskontları				
Zorunlu Karşılıklar Faiz Reeskontları				
Türev Finansal Araçlar Reeskontları	0	0	0	0
Faiz ve Gelir Reeskontları				
Kur Gelir Reeskontları				
Faktoring Alacaklarına İlişkin Reeskontlar				
Diğer	253	2	60	
Toplam	7.042	2	4.460	0

15. Maddi duran varlıklara ilişkin bilgiler: (Net) (Yıllık)

	Gayrimenkul	Finansal Kiralama İle Edinilen MDV	Araçlar	Diğer MDV	Toplam
Önceki Dönem Sonu:					
Maliyet	30.787		447	14.007	45.241
Birikmiş Amortisman(-)	4.416		214	6.523	11.153
Net Defter Değeri	26.371	0	233	7.484	34.088
Cari Dönem Sonu:					
Dönem Başı Net Defter Değeri	26.371	0	233	7.484	34.088
İktisap Edilenler	92.456		58		92.514
Elden Çıkarılanlar(-)					0
Değer Düşüşü	85.361			8.469	93.830
Amortisman Bedeli (-)	2.479			40	2.519
Y.dışı İşt Kayn.Net Kur Farkları (-)					0
Dönem Sonu Maliyet	37.882		291	4.596	42.769
Dönem Sonu Birikmiş Amortisman (-)	13.314		291	1.668	15.273
Kapanış Net Defter Değeri	24.568	0	0	2.928	27.496

16. Maddi olmayan duran varlıklar

16. d) Dönem başı ve dönem sonu arasında aşağıda belirtilen bilgileri içeren hareket tablosu: (Yıllık)

	Cari Dönem
Dönem Başı	
Bünyede Dahili Olarak Oluşturulan Tutarlar	
Birleşme, Devir ve İktisaplardan Kaynaklanan İlaveler	
Kullanım Dışı Bırakılanlar ve Satışlar	
Değer Artışı veya Düşüşü Nedeniyle Değerleme Fonuna Kaydedilen Tutarlar	
Gelir Tablosuna Kaydedilmiş Olan Değer Azalışları	
Gelir Tablosundan İptal Edilen Değer Azalışları	
Amortisman Gideri (-)	
Yurtdışı İştiraklerden Kaynaklanan Net Kur Farkları	
Defter Değerinde Meydana Gelen Diğer Değişiklikler	
Dönem Sonu	0

16. f) Devlet teşvikleri kapsamında edinilen ve ilk muhasebeleştirmede rayiç değeri ile kaydedilmiş olan maddi olmayan duran varlıklara ilişkin bilgiler: (Yıllık)

	Cari Dönem
İlk Kayda Alım Tarihindeki Rayiç Değer Tutarı	
Defter Değeri	

16. j) Yeniden değerleme yapılan maddi olmayan duran varlıklar için varlık türü bazındaki açıklamalar: (Yıllık)

Yeniden Değerleme Yapılan Maddi Olmayan Duran Varlıklar	Değerleme Tarihi	Değerlemeye Tabi Tutulan Varlıkların Defter Değeri	Değerleme Yapılmaması Halinde Oluşacak Defter Değeri	Dönem Başı Değerleme Fonu Tutarı	Dönem Sonu Değerleme Fonu Tutarı

16. m) Şerefiyeye ilişkin bilgiler: (Yıllık)

	Cari Dönem
Konsolidasyon Şerefiyesi	
Maddi Duran Varlıklardan	
Maddi Olmayan Duran Varlıklardan	
Parasal Olmayan Varlıklardan	
Birleşme ve Devirlerden Kaynaklanan Şerefiye	0
Maddi Duran Varlıklardan	
Maddi Olmayan Duran Varlıklardan	
Parasal Olmayan Varlıklardan	

16. n) Şerefiyenin defter değerinin dönem başı, dönem sonu bakiyesi ve dönem içi hareketleri ile birlikte aşağıdaki bilgiler açıklanır: (Yıllık)

	Cari Dönem
Dönem Başındaki Brüt Değer	
Birikmiş Amortisman (-)	
Değer Düşüş Karşılığı (-)	
Dönem İçi Hareketler:	
İlave Şerefiye	
Varlık ve Yükümlülüklerin Değerindeki Değişikliklerden Kaynaklanan Düzeltmeler	
Dönem İçinde Bir Faaliyetin Durdurulması veya Bir Varlığın Tamamen/Kısmen Elden Çıkarılması Nedeniyle Kayıttan Silinen Şerefiye Tutarı (-)	
Amortisman (-)	
Değer Düşüş Karşılığı (-)	
İptal Edilen Değer Düşüş Karşılığı (-)*	
Defter Değerinde Meydana Gelen Diğer Değişiklikler	
Dönem Sonundaki Brüt Değer	
Birikmiş Amortisman (-)	
Değer Düşüş Karşılığı (-)	

* Bu bilgilere ilave olarak Varlıklardaki Değer Azalışının Muhasebeleştirilmesi Standardında belirtilen şerefiyenin değer kaybetmesine ilişkin bilgiler açıklanır.
** Bu tabloda "birleşme ve devirlerden kaynaklanan şerefiyeye ilişkin bilgiler verilecektir.

16. o) Negatif şerefiyenin defter değerinin dönem başı, dönem sonu bakiyesi ve dönem içi hareketleri ile birlikte aşağıdaki bilgiler gösterilir: (Yıllık)

	Cari Dönem
Dönem Başındaki Brüt Değer	
Gelir Olarak Kaydedilen Birikmiş Negatif Şerefiye	
Dönem İçi Hareketler:	
İlave Negatif Şerefiye	
Varlık ve Yükümlülüklerin Değerindeki Değişiklik veya Düzeltmeler Dönem İçinde Bir Faaliyetin Durdurulması veya Bir Varlığın Tamamen/Kısmen Elden Çıkarılması Nedeniyle Kayıttan Silinen Negatif Şerefiye Tutarı (-)	
Gelir Olarak Yazılan Negatif Şerefiye*	
Defter Değerinde Meydana Gelen Diğer Değişiklikler	
Dönem Sonundaki Brüt Değer	
Gelir Olarak Kaydedilmiş Birikmiş Negatif Şerefiye	

* Banka Birleşme ve Devirleri ile Bankalara İktisap edilen Ortaklıkların Muhasebeleştirilmesi Standardının 16 ncı maddesine istinaden gelir kaydedilen kısım ayrıca gösterilir.
** Bu tabloda "birleşme ve devirlerden kaynaklanan şerefiyeye ilişkin bilgiler verilecektir.

BEŞİNCİ BÖLÜM

Pasif Kalemlere İlişkin Açıklama ve Dipnotlar (Madde 38)

1.a) Mevduatın vade yapısına ilişkin bilgiler: (3 Aylık)

1. a.1) Cari Dönem:

	Vadesiz	7 Gün İhbarlı	1Aya Kadar	1-3 Ay	3-6 Ay	6 Ay-1 Yıl	1 Yıl ve Üstü
Tasarruf Mevduatı							
Döviz Tevdiat Hesabı	0	0	0	0	0	0	0
Yurtiçinde Yer. K.							
Yurtdışında Yer.K							
Resmi Kur. Mevduatı							
Tic. Kur. Mevduatı							
Diğ. Kur. Mevduatı							
Kıymetli Maden DH							
Bankalararası Mevduat	0	0	0	0	0	0	0
TC Merkez B.							
Yurtiçi Bankalar							
Yurtdışı Bankalar							
Özel Finans K.							
Diğer							
Toplam	0	0	0	0	0	0	0

1. a.2) Önceki Dönem:

	Vadesiz	7 Gün İhbarlı	1Aya Kadar	1-3 Ay	3-6 Ay	6 Ay-1 Yıl	1 Yıl ve Üstü
Tasarruf Mevduatı							
Döviz Tevdiat Hesabı	0	0	0	0	0	0	0
Yurtiçinde Yer. K.							
Yurtdışında Yer. K							
Resmi Kur. Mevduatı							
Tic. Kur. Mevduatı							
Diğ. Kur. Mevduatı							
Kıymetli Maden DH							
Bankalararası Mevduat	0	0	0	0	0	0	0
TC Merkez B.							
Yurtiçi Bankalar							
Yurtdışı Bankalar							
Özel Finans K.							
Diğer							
Toplam	0	0	0	0	0	0	0

1. b.1) Mevduat sigortası kapsamında bulunan ve mevduat sigortası limitini aşan tasarruf mevduatına ilişkin bilgiler: (3 Aylık)

	Mevduat Sigortası Kapsamında Bulunan		Mevduat Sigortası Limitini Aşan	
Tasarruf Mevduatı	Cari Dönem	Önceki Dönem	Cari Dönem	Önceki Dönem
Tasarruf Mevduatı				
Tasarruf Mevduatı Niteliğini Haiz DTH				
Tasarruf Mevduatı Niteliğini Haiz Diğ.H.				
Yurtdışı Şubelerde Bulunan Yabancı Mercilerin Sigortasına Tabi Hesaplar				
Kıyı Bnk.Blg. Şubelerde Bulunan Yabancı Mercilerin Sigorta Tabi Hesaplar				

1. b.3) Mevduat sigortası kapsamında bulunmayan tasarruf mevduatı: (3 Aylık)

	Cari Dönem	Önceki Dönem
Yurtdışı Şubelerde Bulunan Tasarruf Mevduatı		
Kıyı Bankacılığı Bölgelerindeki Şubelerde Bulunan Tasarruf Mevduatı		

2. Repo işlemlerinden sağlanan fonlara ilişkin bilgiler: (3 Aylık)

	Cari Dönem		Önceki Dönem	
	TP	YP	TP	YP
Yurtiçi İşlemlerden	159	0	0	0
Mali Kurum ve Kuruluşlar				
Diğer Kurum ve Kuruluşlar	65			
Gerçek Kişiler	94			
Yurtdışı İşlemlerden	0	0	0	0
Mali Kurum ve Kuruluşlar				
Diğer Kurum ve Kuruluşlar				
Gerçek Kişiler				
Toplam	159	0	0	0

3.a) Alınan kredilere ilişkin bilgiler: (3 Aylık)

	Cari Dönem		Önceki Dönem	
	TP	YP	TP	YP
Kısa Vadeli	425	18.489	2.960	21.414
Orta ve Uzun Vadeli		104.246		14.398
Toplam	425	122.735	2.960	35.812

4.a) İhraç edilen menkul değerlere ilişkin açıklama: (3 Aylık)

4. a.1) Cari Dönem

Cari Dönem	Vade	Brüt Bakiye Tut.	Brüt İhraç Tutarı	Men. D. İhraç Far.	İtfa Tutarı	Kur Farkı
Bonolar						
VDMK						
Tahviller						
Diğer						
Toplam	-	0	0	0	0	0

4. a.2) Önceki Dönem

Önceki Dönem	Vade	Brüt Bakiye Tut.	Brüt İhraç Tut.	Men. D. İhraç Far.	İtfa Tutarı	Kur Farkı
Bonolar						
VDMK						
Tahviller						
Diğer						
Toplam	-	0	0	0	0	0

4. b) Hisse senedine dönüştürülebilir tahvillere ilişkin bilgiler: (Yıllık)

	Cari Dönem	Önceki Dönem
Vade		
Faiz		
Brüt Bakiye Tutarı		
Brüt İhraç Tutarı		
İhraç Farkı		
Değiştirme Fiyatı		
Değiştirme Oranı		

4. c) Çıkarılan menkul değerlerin vade yapısı, faiz yapısı ve para cinsine ilişkin açıklamalar: (3 Aylık)

4. c.1) Cari Dönem:

Vade Yapısı		Faiz Yapısı		Para Cinsi			
Kısa	Orta ve Uzun	Sabit	Değişken	EURO	USD	YTL	Diğer

4. c.2) Önceki Dönem:

Vade Yapısı		Faiz Yapısı		Para Cinsi			
Kısa	Orta ve Uzun	Sabit	Değişken	EURO	USD	YTL	Diğer

5. Fonlara ilişkin açıklamalar: (3 Aylık)

5. a) Cari Dönem

Vade Yapısı		Faiz Yapısı		Para Cinsi			
Kısa	Orta ve Uzun	Sabit	Değişken	EURO	USD	YTL	Diğer
	TÜRK ALMAN FONU	4.291				4.291	
	ÇEVRE FONU	2.159				2.159	
	TEŞVİK FONU	70.912				70.912	
	KOBİ KRD.FONU	9.194				9.194	
	AFRİKA ÜLK.FONU	41			41		
	ACİL DESTEK FONU	5.531				5.531	
	DANIŞ.EĞT.FONU	61				61	

5. b) Önceki Dönem

Vade Yapısı		Faiz Yapısı		Para Cinsi			
Kısa	Orta ve Uzun	Sabit	Değişken	EURO	USD	YTL	Diğer
	TÜRK ALMAN FONU	3.872				3.872	
	ÇEVRE FONU	1.939				1.939	
	TEŞVİK FONU	49.333				49.333	
	KOBİ KRD.FONU	8.472				8.472	
	AFRİKA ÜLK.FONU	41			41		
	ACİL DESTEK FONU	13.602				13.602	
	DANIŞ.EĞT.FONU	54				54	

6. Muhtelif borçlara ilişkin açıklamalar: (3 Aylık)

	Cari Dönem	Önceki Dönem
Alınan Nakdi Teminatların Tutarı	48	22

8. a) Vergilere ilişkin bilgiler: (Yıllık)

	Cari Dönem	Önceki Dönem
Ödenecek Kurumlar Vergisi		
Menkul Sermaye İradı Vergisi	1	1
Gayrimenkul Sermaye İradı Vergisi	1	1
BSMV	73	64
Kambiyo Muameleleri Vergisi	1	
Ödenecek Katma Değer Vergisi	7	
Diğer	366	365
Toplam	449	431

8. b) Primlere ilişkin bilgiler: (Yıllık)

	Cari Dönem	Önceki Dönem
Sosyal Sigorta Primleri-Personel	77	81
Sosyal Sigorta Primleri-İşveren	108	112
Banka Sosyal Yardım Sandığı Primleri-Personel		
Banka Sosyal Yardım Sandığı Primleri-İşveren		
Emekli Sandığı Aidatı ve Karşılıkları-Personel		
Emekli Sandığı Aidatı ve Karşılıkları-İşveren		
İşsizlik Sigortası-Personel	6	6
İşsizlik Sigortası–İşveren	11	11
Diğer		
Toplam	202	210

9. Faktoring borçlarına ilişkin açıklamalar: (Yıllık)

	Cari Dönem		Önceki Dönem	
	TP	YP	TP	YP
Yurtiçi	0	0	0	0
Kısa Vadeli				
Orta ve Uzun Vadeli				
Yurtdışı	0	0	0	0
Kısa Vadeli				
Orta ve Uzun Vadeli				

10. c) Finansal kiralama işlemlerinden doğan yükümlülüklere ilişkin açıklamalar: (3 Aylık)

	Cari Dönem		Önceki Dönem	
	Brüt	Net	Brüt	Net
1 Yıldan Az				
1-4 Yıl Arası				
4 Yıldan Fazla				
Toplam	0	0	0	0

11. Faiz ve gider reeskontlarına ilişkin bilgiler: (3 Aylık)

	Cari Dönem		Önceki Dönem	
	TP	YP	TP	YP
Mevduat Faiz Reeskontları				
Kullanılan Kredi Faiz Reeskontları	1.358	798	1.245	448
Tahviller Faiz Reeskontları				
Repo İşlemleri Faiz Reeskontları				
Türev Finansal Araçlar Reeskontları	0	0	0	0
Faiz ve Gider Reeskontları				
Kur Gider Reeskontları				
Factoring Borçlarına İlişkin Reeskontlar				
Diğer Faiz ve Gider Reeskontları	41	2	30	2
Toplam	1.399	800	1.275	450

12. a) Genel karşılıklara ilişkin bilgiler: (3 Aylık)

	Cari Dönem	Önceki Dönem
Genel Karşılıklar	1.964	1.497
I. Grup Kredi ve Alacaklar İçin Ayrılanlar	1.069	786
II. Grup Kredi ve Alacaklar İçin Ayrılanlar	45	33
Gayrinakdi Krediler İçin Ayrılanlar	1	
Diğer	849	678

12. b) Kıdem ve ihbar tazminatlarına ilişkin yükümlülükler: (Yıllık)

	5 ÖD	4 ÖD	3 ÖD	2 ÖD	Önceki D.	Cari D.
Fiili Kıdem ve İhbar Tazminatı Ödemesi	219	619	544	871	473	994
Kıdem ve İhbar Tazminatı Yükümlülüğü	4.077	6.577	8.859	10.075	12.197	13.603
Fiili Ödeme Oranı	5,40	9,40	6,10	6,10	8,60	3,90
Kıdem ve İhbar Tazminatı Karşılığı Oranı	6.00	6,20	6,40	5,40	6,40	6,70
Muhtemel Kıdem ve İhbar Tazminatı Y. K.	862	924	1.122	962	1.396	1.524

12. c.1) SSK'na İstinaden Kurulan Sandıklar İçin Yükümlülükler: (Yıllık)

	2 ÖD	Önceki Dönem	Cari Dönem
Karşılık Tutarı			
Fiili ve Teknik Açık Tutarı			
Karşılık Oranı			

12. c.2) Banka çalışanları için emeklilik sonrası hak sağlayan her çeşit vakıf, sandık gibi örgütlenmeler için yükümlülükler: (Yıllık)

	Önceki Dönem	Cari Dönem
Hesaplanan Uzun Vadeli Yükümlülük Tutarı		
Beklenen Ücret Artışı		
Uzun Vadeli Yükümlülük Karşılığı		

12. h.1) Muhtemel riskler için ayrılan serbest karşılıklara ilişkin aşağıdaki bilgiler açıklanır: (3 Aylık)

	Cari Dönem	Önceki Dönem
Muhtemel Riskler İçin Ayrılan Serbest Karşılıklar		

12. j) Sermaye benzeri kredilere ilişkin bilgiler: (3 Aylık)

	Cari Dönem		Önceki Dönem	
	TP	YP	TP	YP
Yurtiçi Bankalardan				
Yurtiçi Diğer Kuruluşlardan				
Yurtdışı Bankalardan				
Yurtdışı Diğer Kuruluşlardan				
Toplam	0	0	0	0

13. a) Ödenmiş sermayenin gösterimi: (3 Aylık)

	Cari Dönem	Önceki Dönem
Hisse Senedi Karşılığı	160.000	150.000
İmtiyazlı Hisse Senedi Karşılığı		

13. b) Ödenmiş sermaye tutarı, bankada kayıtlı sermaye sisteminin uygulanıp uygulanmadığı hususunun açıklanması ve bu sistem uygulanıyor ise kayıtlı sermaye tavanı: (3 Aylık)

Sermaye Sistemi	Ödenmiş Sermaye	Tavan
KAYITLI SERMAYE	160.000	500.000

13. c) Cari dönem içinde yapılan sermaye artırımları ve kaynakları ile arttırılan sermaye payına ilişkin diğer bilgiler: (3 Aylık)

Artırım Tarihi	Artırım Tutarı	Nakit	Yedekler	YDDAF
30.11.2005	10.000	10.000		

13. d) Cari dönem içinde yeniden değerleme fonlarından sermayeye ilave edilen kısma ilişkin bilgiler: (3 Aylık)

Duran Varlıklar D. Art.	İştirakler D. Art.	Gayrimenkul Satış Kârı	İştirak Satış Kârı	Özel Mali Bedel. Y.D.F.

14.a) Hisse senedi ihraç primleri, hisseler ve sermaye araçları: (3 Aylık)

	Cari Dönem	Önceki Dönem
Hisse Senedi Sayısı (Bin)	160.000.000	150.000.000
İmtiyazlı Hisse Senedi		
Hisse Senedi İhraç Primi	1.491	1.474
Hisse Senedi İptal Kârı		
Diğer Sermaye Araçları		
Toplam Hisse Senedi İhracı	160.000.000	150.000.000

15. a.1) Menkul değerler değer artış fonuna ilişkin bilgiler: (Yıllık)

	Cari Dönem		Önceki Dönem	
	TP	YP	TP	YP
İştirakler ve Bağlı Ortaklıklardan	159		4.056	
Satılmaya Hazır MD'den	67.249		92.101	
Yapısal Pozisyona Konu Edil MD'den				
Toplam	67.408	0	96.157	0

15. a.2) Menkul değerler değer artış fonuna ilişkin bilgiler: (Yıllık)

	Cari Dönem	Önceki Dönem
Menkul Değerler Değer Artış Fonunun Yabancı P. Menkul Değerlere Ait Olan Bölümü		
Yukarıdaki Tutarın Yabancı Para İştirakler, Bağlı Ortaklıklar, Satılmaya Hazır Menkul Değer Niteliğindeki Hisse Senetlerine İlişkin Kur Artışlarını İçeren Kısmı		

15. b)Yabancı Para İştirakler, bağlı ortaklıklar, satılmaya hazır menkul değer niteliğindeki hisse senetlerine ilişkin kur artışlarının mali tablolardaki gösterim şekline ilişkin bilgiler: (Yıllık)

Pasifi Oluşturan Kalemler			Değer Artış Tutarı
Döviz Kuru	Kıymetli Maden	Diğer	

16. Yeniden değerleme fonuna ilişkin bilgiler: (Yıllık)

	Cari Dönem		Önceki Dönem	
	TP	YP	TP	YP
Menkuller				
Gayrimenkuller				
Sermayeye Eklenecek İştirak ve Bağlı Ortaklık Hisseleri İle Gayrimenkul Satış Kazançları				
Özel Maliyet Bedelleri Yeniden Değerleme Fonu				
Toplam	0	0	0	0

18. Yasal yedeklere ilişkin bilgiler: (Yıllık)

	Cari Dönem	Önceki Dönem
I. Tertip Kanuni Yedek Akçe		
II. Tertip Kanuni Yedek Akçe		
Özel Kanunlar Gereği Ayrılan Yedek Akçeler		
Toplam	0	0

19. Olağanüstü yedeklere ilişkin bilgiler: (Yıllık)

	Cari Dönem	Önceki Dönem
Genel Kurul Kararı Uyarınca Ayrılan Yedek Akçe		
Dağıtılmamış Kârlar		
Birikmiş Zararlar		
Yabancı Para Sermaye Kur Farkı		
Toplam	0	0

20.a) Azınlık haklarına ilişkin bilgiler: (Yıllık)

	Cari Dönem	Önceki Dönem
Dönem Başı Bakiye		
Bağlı Ortaklıkların Net Kâr Payı		
Önceki Dönem Temettüsü		
Dönem Sonu Bakiye		

20. b) Sermayede ve/veya oy hakkında %10 ve bunun üzerinde paya sahip kişi ve kuruluşlara ilişkin açıklamalar: (3 Aylık)(K)

Ad Soyad/Ticari Unvanı	Pay Tutarları	Pay Oranları	Ödenmiş Paylar	Ödenmemiş Paylar
T.C. HAZİNE MUSTEŞARLIĞI	158.530	99.08	158.530	
DİĞER HİSSEDARLAR	1.470	0.92	1.470	

ALTINCI BÖLÜM

Gelir Tablosuna İlişkin Açıklama ve Dipnotlar (Madde 39),

1.a) İştirak ve bağlı ortaklıklardan alınan faiz gelirlerine ilişkin bilgiler : (3 Aylık)

	Cari Dönem	Önceki Dönem
İştirak ve Bağlı Ortaklıklardan Alınan Faizler		20

1. b) Finansal kiralama gelirlerine ilişkin bilgiler : (3 Aylık)

	Cari Dönem	Önceki Dönem
Finansal Kiralama Gelirleri		

1. c) Ters repo işlemlerinden alınan faizler: (3 Aylık)

	Cari Dönem		Önceki Dönem	
	TP	YP	TP	YP
Ters Repo İşlemlerinden Alınan Faizler				

1. d) Faktoring alacaklarından alınan faizlere ilişkin bilgi: (Yıllık)

	Cari Dönem	Önceki Dönem
Faktoring Alacaklarından Alınan Faizler		

2.a) İştirakler ve bağlı ortaklıklara verilen faiz giderlerine ilişkin bilgiler : (3 Aylık)

	Cari Dönem	Önceki Dönem
İştirak ve Bağlı Ortaklıklara Verilen Faizler		

2. b) Finansal kiralama giderlerine ilişkin bilgiler : (3 Aylık)

	Cari Dönem	Önceki Dönem
Finansal Kiralama Giderleri		

2. c) Mevduata ödenen faizin vade yapısına göre gösterimi : (3 Aylık)

Hesap Adı	Vadesiz Mevduat	Vadeli Mevduat					
		1 Aya Kadar	3 Aya Kadar	6 Aya Kadar	1 Yıla Kadar	1 Yıldan Uzun	Toplam
Türk Parası							
Bankalararası Mevduat							0
Tasarruf Mevduatı							0
Resmi Mevduat							0
Ticari Mevduat							0
Diğer Mevduat							0
7 Gün İhbarlı Mevduat							0
Kıymetli Maden Depo Hesapları							0
Toplam	0	0	0	0	0	0	0
Yabancı Para							
Dth							0
Bankalararası Mevduat							0
7 Gün İhbarlı Mevduat							0
Kıymetli Maden							0
Toplam	0	0	0	0	0	0	0
Genel Toplam	0	0	0	0	0	0	0

2. d) Repo işlemlerine verilen faiz tutarı: (3 Aylık)

	Cari Dönem		Önceki Dönem	
	TP	YP	TP	YP
Repo İşlemlerine Verilen Faizler	21		45	

2. e)Faktoring işlemlerinden borçlara verilen faizlere ilişkin bilgi: (Yıllık)

	Cari Dönem	Önceki Dönem
Faktoring İşlemlerinden Borçlara Verilen Faizler		

4. Bankaların kredi ve diğer alacaklarına ilişkin karşılık giderleri: (3 Aylık)

	Cari Dönem	Önceki Dönem
Kredi ve Diğer Alacaklara İlişkin Özel Karşılıklar	6.825	10.872
III. Grup Kredi ve Alacaklardan	280	702
IV. Grup Kredi ve Alacaklardan	2.303	135
V. Grup Kredi ve Alacaklardan	4.242	10.035
Genel Karşılık Giderleri	467	604
Muhtemel Riskler için Ayrılan Serbest Karşılık Giderleri		
Dövize Endeksli Krediler Kur Farkı Giderleri		1.112
Menkul Değerler Değer Düşme Giderleri	248	0
Alım Satım Amaçlı Menkul Değerler		0
Satılmaya Hazır Menkul Değerler	248	
Değer Düşüş Karşılığı Giderleri*	1.695	0
İştirakler	377	
Bağlı Ortaklıklar	1.318	
Birlikte Kontrol Edilen Ortaklıklar		
Vadeye Kadar Elde Tutulacak Menkul Değerler		
Diğer	3.695	781
Toplam	12.930	13.369

* İştirakler, bağlı ortaklıklar ve vadeye kadar elde tutulacak menkul değerler değer düşüş karşılığı giderleri

5.a) Diğer faaliyet giderlerine ilişkin bilgiler : (Yıllık)

	Cari Dönem	Önceki Dönem
Personel Giderleri	27.159	27.198
Kıdem Tazminatı Karşılığı	911	781
Banka Sosyal Yardım Sandığı Varlık Açıkları Karşılığı		
Maddi Duran Varlık Amortisman Giderleri	2.519	1.311
Maddi Olmayan Duran Varlık Amortisman Giderleri		
Diğer İşletme Giderleri	2.807	3.548
Bakım ve Onarım Giderleri	160	192
Reklam ve İlan Giderleri	77	155
Diğer Giderler	2.570	3.201
Aktiflerin Satışından Doğan Zararlar	6.152	
Faaliyet Kiralama Giderleri	35	
Diğer	1.464	2.191
Toplam	41.047	35.029

6.a) Bağlı ortaklık ve iştiraklerden elde edilen gelir ve giderler: (3 Aylık)

	Cari dönem	Önceki dönem
Bağlı Ortaklıklara İlişkin Kâr ve Zarar (+/-)		20
İştiraklere İlişkin Kâr ve Zarar (+/-)	42	

8. c) Azınlık haklarına ait kâr/zarar : (3 Aylık)

	Cari Dönem	Önceki Dönem
Azınlık Haklarına Ait Kâr/Zarar		

7. Konsolidasyon dışı kalan bağlı ortaklık ve iştiraklerin kâr/zararına ilişkin bilgiler: (3 Aylık)

Konsolidasyon Dışı Kalan Bağlı Ortaklık ve İştirakler	Cari Dönem Kâr/Zararı	Önceki Dönem Kâr/Zararı

YEDİNCİ BÖLÜM

Nazım Hesaplara İlişkin Açıklama ve Dipnotlar (Madde 40)

2. Türev finansal araçlara ilişkin bilgiler: (Yıllık)

	Cari Dönem	Önceki Dönem
Alım Satım Amaçlı İşlemlerin Türleri		
Döviz ile İlgili Türev İşlemler (I)	0	0
Vadeli Döviz Alım Satım İşlemleri		
Swap Para Alım Satım İşlemleri		
Futures Para İşlemleri		
Para Alım Satım Opsiyonları		
Faiz ile İlgili Türev İşlemler (II)	0	0
Vadeli Faiz Sözleşmesi Alım Satım İşlemleri		
Swap Faiz Alım Satım İşlemleri		
Faiz Alım Satım Opsiyonları		
Futures Faiz Alım Satım İşlemleri		
Diğer Alım Satım Amaçlı Türev İşlemler (III)		
A.Toplam Alım Satım Amaçlı Türev İşlemler (I+II+III))	0	0
Riskten Korunma Amaçlı Türev İşlem Türleri		
Rayiç Değer Değişikliği Riskinden Korunma Amaçlı		
Nakit Akış Riskinden Korunma Amaçlı		
YP Üzerinden Yapılan İştirak Yatırımları Riskinden Korunma Amaçlı		
B.Toplam Riskten Korunma Amaçlı Türev İşlemler	0	0
Türev İşlemler Toplamı (A+B)	0	0

5. a) Gayrinakdi kredilerin toplam tutarı: (3 Aylık)

	Cari Dönem	Önceki Dönem
Nakit Kredi Teminine Yönelik Olarak Açılan Gayrinakdi Krediler	0	0
Bir Yıl veya Daha Az Süreli Asıl Vadeli		
Bir Yıldan Daha Uzun Süreli Asıl Vadeli		
Diğer Gayrinakdi Krediler	1.270	325
Toplam	1.270	325

8. a) Gayrinakdi krediler hesabı içinde sektör bazında risk yoğunlaşması hakkında bilgi: (Yıllık)

	Cari Dönem				Önceki Dönem			
	TP	(%)	YP	(%)	TP	(%)	YP	(%)
Tarım	2	1,72	0	0,00	0	0,00	0	0,00
Çiftçilik ve Hayvancılık	2	1,72		0,00	0	0,00		0,00
Ormancılık		0,00		0,00		0,00		0,00
Balıkçılık		0,00		0,00		0,00		0,00
Sanayi	59	50,86	0	0,00	32	18,93	0	0,00
Madencilik ve Taşocakçılığı		0,00		0,00		0,00		0,00
İmalat Sanayi	59	50,86		0,00	32	18,93		0,00
Elektrik, Gaz, Su		0,00		0,00		0,00		0,00
İnşaat	2	1,72		0,00	2	1,18		0,00
Hizmetler	53	45,69	0	0,00	54	31,95	0	0,00
Toptan ve Perakende Ticaret		0,00		0,00		0,00		0,00
Otel ve Lokanta Hizmetleri	1	0,86		0,00	1	0,59		0,00
Ulaştırma ve Haberleşme		0,00		0,00		0,00		0,00
Mali Kuruluşlar	52	44,83		0,00	53	31,36		0,00
Gayrimenkul ve Kiralama Hizm.		0,00		0,00		0,00		0,00
Serbest Meslek Hizmetleri		0,00		0,00		0,00		0,00
Eğitim Hizmetleri		0,00		0,00		0,00		0,00
Sağlık ve Sosyal Hizmetler		0,00		0,00		0,00		0,00
Diğer		0,00	1.154	100,00	81	47,93	156	100,00
Toplam	116	100,00	1.154	100,00	169	100,00	156	100,00

8. b) I ve II'nci grupta sınıflandırılan gayrinakdi kredilere ilişkin bilgiler : (Yıllık)

	I inci Grup		II nci Grup	
	TP	YP	TP	YP
Gayrinakdi Krediler	116	1.154	0	0
Teminat Mektupları	116			
Aval ve Kabul Kredileri				
Akreditifler		1.154		
Cirolar				
Menkul Kıymet İhracında Satın Alma Garantilerimizden				
Faktoring Garantilerinden				
Diğer Garanti ve Kefaletler				

SEKİZİNCİ BÖLÜM

Özkaynak Değişim Tablosuna İlişkin Açıklama ve Dipnotlar (Madde 41) (Yıllık)

4 . Yasal yedek akçeler hesabına aktarılan tutarlar açıklanır:

	Cari Dönem	Önceki Dönem
Dağıtılmayan Karlardan Yedeklere Aktarılan Tutarlar(+)		

DOKUZUNCU BÖLÜM

Nakit Akım Tablosuna İlişkin Açıklama ve Dipnotlar (Madde 42)

2. a)İştirak, bağlı ortaklık ve diğer yatırımların elde edilmesinden kaynaklanan nakit akımına ilişkin bilgiler: (Yıllık)

	Cari Dönem	Önceki Dönem
Nakit ve Nakde Eşdeğer Varlıklar (+)		
Kullandırılan Krediler (+)		
Diğer Varlıklar (+)		
Diğer Mali Kuruluşlardan Sağlanan Fonlar (-)		
Diğer Yükümlülükler (-)		
Şerefiye (+)		
Toplam Alım Bedeli (+) (1)	0	0
Kur Farkı Gelirleri (-) (2)		
Elde Etme Maliyeti (3)(1-2)	0	0
Elde Edilen Ortaklıktaki Nakit ve Nakde Eşdeğer Varlıkların Tutarı (-) (4)		
İktisabın Neden Olduğu Nakit Çıkışı (5) (3+4)	0	0

3. İştirak, bağlı ortaklık ve diğer işletmelerin elden çıkarılmasına ilişkin bilgiler: (Yıllık)

	Cari Dönem	Önceki Dönem
Net Varlıklar (+) (1)		
Nakit ve Nakde Eşdeğer Varlıklar (+)		
Bankalar ve Diğer Mali Kuruluşlardan Alacaklar (+)		
Kullandırılan Krediler (+)		
Bankalararası Mevduat (-)		
Diğer Mali Kuruluşlara Sağlanan Fonlar (-)		
Diğer Yükümlülükler (-)		
Satış Geliri (+) (2)		
Elden Çıkarılan Ortaklıktaki Nakit ve Nakde Eşdeğer Varlıkların Tutarı (-) (3)		
Satıştan Sağlanan Net Nakit Girişi (2-3)	0	0

4. Dönem başındaki nakit ve nakde eşdeğer varlıklara ilişkin bilgiler: (3 Aylık)

	Cari Dönem	Önceki Dönem
Nakit	**3.987**	**6.048**
Kasa ve Efektif Deposu	25	40
Bankalardaki Vadesiz Mevduat	3.962	6.008
Nakde Eşdeğer Varlıklar	**78.814**	**71.533**
Bankalararası Para Piyasası	19.150	69.955
Bankalardaki Vadeli Depo	59.664	1.578
Toplam Nakit ve Nakde Eşdeğer Varlık	**82.801**	**77.581**

5. Dönem sonundaki nakit ve nakde eşdeğer varlıklara ilişkin bilgiler: (3 Aylık)

	Cari Dönem	Önceki Dönem
Nakit	**3.862**	**3.987**
Kasa ve Efektif Deposu	28	25
Bankalardaki Vadesiz Mevduat	3.834	3.962
Nakde Eşdeğer Varlıklar	**108.196**	**78.814**
Bankalararası Para Piyasası	10.400	19.150
Bankalardaki Vadeli Depo	97.796	59.664
Toplam Nakit ve Nakde Eşdeğer Varlık	**112.058**	**82.801**

ONUNCU BÖLÜM

Banka Birleşme ve Devirleri ile Bankalarca İktisap Edilen Ortaklıkların Muhasebeleştirilmesine İlişkin Açıklama ve Dipnotlar (Madde 43)

2. a) İktisabın gerçekleştiği döneme ilişkin açıklamalar: (Yıllık)

Hissesi İktisap Edilen Bankanın Adı	Oy Hakkına Sahip Hisselerin Yüzdesi	İktisap Maliyeti	Ödenen veya Şarta Bağlı Olarak Ödenecek Olan Alış Bedeli
1 2 3 ...			

ONBİRİNCİ BÖLÜM

Bankanın Dahil Olduğu Risk Grubu ile İlişkin Açıklama ve Dipnotlar (Madde 44)

1. Bankanın Dahil olduğu risk grubuna ile ilgili işlemlerin hacmi, dönem sonunda sonuçlanmamış kredi ve mevduat işlemleri, döneme ilişkin gelir ve giderler belirtilir (3 Aylık)

1. a) Cari Dönem:

Bankanın Dahil Olduğu Risk Grubu*	İştirak ve Bağlı Ortaklıklar		Bankanın Doğrudan ve Dolaylı Ortakları		Risk Grubuna Dahil Olan Diğer Gerçek ve Tüzel Kişiler	
	Nakdi	G.Nakdi	Nakdi	G.Nakdi	Nakdi	G.Nakdi
Krediler ve Diğer Alacaklar						
Dönem Başı Bakiyesi						
Dönem Sonu Bakiyesi						
Alınan Faiz ve Komisyon Gelirleri						

**Bankaların Kuruluş ve Faaliyetleri Hakkında Yönetmeliğin 20 nci maddesinin (2) numaralı fıkrasında tanımlanmıştır.*

1. b) Önceki Dönem:

Bankanın Dahil Olduğu Risk Grubu*	İştirak ve Bağlı Ortaklıklar		Bankanın Doğrudan ve Dolaylı Ortakları		Risk Grubuna Dahil Olan Diğer Gerçek ve Tüzel Kişiler	
	Nakdi	G.Nakdi	Nakdi	G.Nakdi	Nakdi	G.Nakdi
Krediler ve Diğer Alacaklar						
Dönem Başı Bakiyesi						
Dönem Sonu Bakiyesi						
Alınan Faiz ve Komisyon Gelirleri						

**Bankaların Kuruluş ve Faaliyetleri Hakkında Yönetmeliğin 20 nci maddesinin (2) numaralı fıkrasında tanımlanmıştır.*

1. c.1) Bankanın dahil olduğu risk grubuna ait mevduata ilişkin bilgiler: (3 Aylık)

Bankanın Dahil Olduğu Risk Grubu*	İştirak ve Bağlı Ortaklıklar		Bankanın Doğrudan ve Dolaylı Ortakları		Risk Grubuna Dahil Olan Diğer Gerçek ve Tüzel Kişiler	
Mevduat	Cari Dönem	Önceki Dönem	Cari Dönem	Önceki Dönem	Cari Dönem	Önceki Dönem
Dönem Başı						
Dönem Sonu						
Mevduat Faiz Gideri						

**Bankaların Kuruluş ve Faaliyetleri Hakkında Yönetmeliğin 20 nci maddesinin (2) numaralı fıkrasında tanımlanmıştır.*

1. c.2) Bankanın, dahil olduğu risk grubu ile yaptığı vadeli işlemler ile opsiyon sözleşmeleri ile benzeri diğer sözleşmelere ilişkin bilgiler: (3 Aylık)

Bankanın Dahil Olduğu Risk Grubu*	İştirak ve Bağlı Ortaklıklar		Bankanın Doğrudan ve Dolaylı Ortakları		Risk Grubuna Dahil Olan Diğer Gerçek ve Tüzel Kişiler	
	Cari Dönem	Önceki Dönem	Cari Dönem	Önceki Dönem	Cari Dönem	Önceki Dönem
Alım Satım Amaçlı İşlemler						
Dönem Başı						
Dönem Sonu						
Toplam Kâr / Zarar						
Riskten Korunma Amaçlı İşlemler						
Dönem Başı						
Dönem Sonu						
Toplam Kâr / Zarar						

**Bankaların Kuruluş ve Faaliyetleri Hakkında Yönetmeliğin 20 nci maddesinin (2) numaralı fıkrasında tanımlanmıştır.*

risk grubu-2

ONÜÇÜNCÜ BÖLÜM

Bankanın Yurtiçi, Yurtdışı, Kıyı Bankacılığı Bölgelerindeki Şubeleri ile Yurtdışı Temsilciliklerine İlişkin Bilgiler (Madde 46)

Bankanın yurtiçi ve yurtdışı şube ve temsilciliklerine ilişkin bilgiler: (Yıllık)

	Sayı	Çalışan Sayısı			
Yurtiçi şube					
			Bulunduğu Ülke		
Yurtdışı temsilcilikler			1-		
			2-		
			3-		
				Aktif Toplamı	Yasal Sermaye
Yurtdışı şube			1-		
			2-		
			3-		
Kıyı Bnk. Blg. Şubeler			1-		
			2-		
			3-		

TÜRKİYE KALKINMA BANKASI A.Ş.'NİN 31 ARALIK 2005 TARİHİ İTİBARİYLE HAZIRLANAN VE BAĞIMSIZ DENETİME TABİ TUTULAN KAMUYA AÇIKLANACAK KONSOLİDE MALİ TABLOLARI, BUNLARA İLİŞKİN AÇIKLAMA VE DİPNOTLAR İLE BAĞIMSIZ DENETİM RAPORU

TÜRKİYE KALKINMA BANKASI A.Ş.'NİN 31 ARALIK 2005 TARİHİ İTİBARIYLA HAZIRLANAN VE BAĞIMSIZ DENETİME TABİ TUTULAN KAMUYA AÇIKLANACAK KONSOLİDE MALİ TABLOLARI, BUNLARA İLİŞKİN AÇIKLAMA VE DİPNOTLAR İLE BAĞIMSIZ DENETİM RAPORU

Yönetim Merkezinin Adresi : Necatibey Cad. No: 98
P.K.06100 Bakanlıklar/ANKARA
Telefon ve Faks Numaraları : Tel : 0312 231 84 00
Faks: 0312 231 31 25
Elektronik Site Adresi : http://www.tkb.com.tr

Bankacılık Düzenleme ve Denetleme Kurumu tarafından düzenlenen Kamuya Açıklanacak Mali Tablolar ile Bunlara İlişkin Açıklama ve Dipnotlar Hakkında 17 Sayılı Tebliğ'e göre hazırlanan ara dönem konsolide finansal raporu aşağıda yer alan bölümlerden oluşmaktadır.

1- ANA ORTAKLIK BANKA HAKKINDA GENEL BİLGİLER
2- ANA ORTAKLIK BANKANIN KONSOLİDE MALİ TABLOLARI
3- İLGİLİ DÖNEMDE UYGULANAN MUHASEBE POLİTİKALARINA İLİŞKİN AÇIKLAMALAR
4- KONSOLİDASYON KAPSAMINDAKİ GRUBUN MALİ BÜNYESİNE İLİŞKİN BİLGİLER
5- KONSOLİDE MALİ TABLOLARA İLİŞKİN AÇIKLAMA VE DİPNOTLAR
6- DİĞER AÇIKLAMA VE DİPNOTLAR
7- BAĞIMSIZ DENETİM RAPORU VE DENETÇİ DEĞERLENDİRMESİ

Konsolide finansal rapor çerçevesinde mali tabloları konsolide edilen bağlı ortaklığımız

	Bağlı Ortaklıklar	İştirakler	Birlikte Konsolide Edilen Ortaklıklar
1	Kalkınma Yatırım Men. Değ. A.Ş.	-	-

Bu raporda yer alan konsolide mali tablolar ile bunlara ilişkin açıklama ve dipnotlar Muhasebe Uygulama Yönetmeliği ve ilgili Tebliğler ile Bankamız kayıtlarına uygun olarak, aksi belirtilmediği müddetçe Bin Yeni Türk Lirası cinsinden hazırlanmış olup, bağımsız denetime tabi tutulmuş ve ilişikte sunulmuştur.

Osman KARA	Abdullah ÇELİK	Bahattin SEKKİN	Halis PEKTAŞ
İç Denetim Sisteminden Sorumlu Yönetim Kurulu Üyesi	Genel Müdür	Genel Müdür Yardımcısı	Muhasebe Müdürü

Bu finansal rapor ile ilgili olarak soruların iletilebileceği yetkili personele ilişkin bilgiler

Adı Soyadı/Unvanı : Serpil KARACA / Muhasebe Müdür Yardımcısı

Tel No : 0 312 – 418 84 87

Faks No : 0 312 – 418 22 94

YKY
BAĞIMSIZ DENETİM VE
YEMİNLİ MALİ MÜŞAVİRLİK A.Ş.
Üsküp Cad. Nm:24/3 Çankaya ANKARA
Tel: (0 312) 468 30 25 Faks: (0 312) 426 80 34

Sayı:YMM-643/02

Ankara, 27.02.2006

TÜRKİYE KALKINMA BANKASI A.Ş.
01.01.2005 – 31.12.2005 DÖNEMİNE AİT
KONSOLİDE MALİ TABLOLARINA İLİŞKİN
BAĞIMSIZ DENETÇİ RAPORU

Türkiye Kalkınma Bankası A.Ş. Yönetim Kurulu'na,

1) Türkiye Kalkınma Bankası A.Ş.'nin ve konsolidasyona tabi ortaklıklarının (banka)31 Aralık 2005 tarihi itibariyle hazırlanan konsolide bilançosu ile aynı tarihte sona eren döneme ait konsolide gelir tablosu, nakit akım tablosu ve özkaynak değişim tablosunu denetlemekle görevlendirilmiş bulunuyoruz. Rapor konusu mali tablolar Banka yönetiminin sorumluluğundadır. Bağımsız denetimi yapan kuruluş olarak üzerimize düşen sorumluluk, gerçekleştirilen denetime dayanarak konsolide mali tablolar üzerinde görüş bildirmektir. 31 Aralık 2005 tarihi itibariyle konsolide edilen bağlı ortaklığın mali tabloları başka denetim firması tarafından denetime tabi tutulmuş ve denetim raporları tarafımıza iletilmiştir. Bu şirketle ilgili tutarlar hakkındaki görüşümüz tamamen diğer denetim firmasının raporuna dayanmaktadır.

2) Denetim, 5411 sayılı Bankacılık Kanunu uyarınca yürürlüğe konulan hesap ve kayıt düzeni ile muhasebe standartları ve bağımsız denetim ilkelerine ilişkin düzenlemelere uygun olarak gerçekleştirilmiştir. Bu düzenlemeler, bağımsız denetimin mali tablolarda önemli bir hatanın olup olmadığı konusunda makul bir güvenceyi sağlamak üzere planlanmasını ve yürütülmesini gerektirmektedir. Denetim mali tablolarda yer alan tutar ve açıklamalara ilişkin bilgi ve verilerin test edilerek incelenmesinin ve doğrulanmasının yanısıra, uygulanan muhasebe standartlarının ve yönetim tarafından yapılan önemli muhasebe tahminlerinin ve mali tabloların bir bütün olarak sunumunun değerlendirilmesini içermektedir. Gerçekleştirilen denetimin, görüşümüzün oluşturulmasına makul ve yeterli bir dayanak oluşturduğuna inanıyoruz.

3) Görüşümüze göre, ilişikteki konsolide mali tablolar, bütün önemli taraflarıyla, Türkiye Kalkınma Bankası A.Ş.'nin 31 Aralık 2005 tarihi itibariyle mali durumunu ve aynı tarihte sona eren döneme ait faaliyet sonuçları ile nakit akımlarını, 5411 sayılı Bankacılık Kanunu'nun 37'nci ve 38'nci maddeleri ve bu kanunun Geçici 1 inci maddesi gereğince yürürlükte bulunan düzenlemelerde belirlenen muhasebe ilke ve standartlarına uygun olarak doğru bir biçimde yansıtmaktadır.

Ankara, 27.02.2006

YKY
Bağımsız Denetim Ve
Yeminli Mali Müşavirlik A.Ş.

Prof. Dr. Yüksel Koç YALKIN
Sorumlu Ortak Baş Denetçi

BİRİNCİ BÖLÜM
Genel Bilgiler

I- Ana ortaklık bankanın kuruluş tarihi, başlangıç statüsü, anılan statüte meydana gelen değişiklikleri ihtiva eden bankanın tarihçesi

II- Ana ortaklık bankanın sermaye yapısı, yönetim ve denetimini doğrudan veya dolaylı olarak tek başına veya birlikte elinde bulunduran ortakları, varsa bu hususlarda yıl içindeki değişiklikler ile dahil olduğu gruba ilişkin açıklama

III- Ana ortaklık bankanın, yönetim kurulu başkan ve üyeleri, denetim kurulu üyeleri ile genel müdür ve yardımcılarının varsa bankada sahip oldukları paylara ilişkin açıklamalar

IV- Ana ortaklık bankanın hizmet türü ve faaliyet alanlarına ilişkin özet bilgi

İKİNCİ BÖLÜM
Konsolide Mali Tablolar

I- Konsolide bilanço (EK: 1-A)

II- Konsolide bilanço dışı yükümlülükler tablosu (EK: 1-B)

III- Konsolide gelir tablosu (EK: 1-C)

IV- Konsolide özkaynak değişim tablosu (EK: 1-D)

V- Konsolide nakit akım tablosu (EK: 1-E)

ÜÇÜNCÜ BÖLÜM
Muhasebe Politikaları

I- Sunum Esaslarına İlişkin Açıklama ve Dipnotlar

II- Banka İle Konsolidasyon Kapsamında Bulunan Ortaklıklara İlişkin Bilgilerin Sunumu

III- Vadeli İşlem ve Opsiyon Sözleşmeleri İle Türev Ürünlere İlişkin Açıklamalar

IV- Finansal Araçların Netleştirilmesine İlişkin Açıklama ve Dipnotlar

V- Faiz Gelir ve Giderlerine İlişkin Açıklama ve Dipnotlar

VI- Ücret ve Komisyon Gelir ve Giderlerine İlişkin Açıklama ve Dipnotlar

VII- Alım Satım Amaçlı Menkul Değerlere İlişkin Açıklama ve Dipnotlar

VIII- Satış ve Geri Alış Anlaşmaları ve Menkul Değerlerin Ödünç Verilmesi İşlemlerine İlişkin Açıklama ve Dipnotlar

IX- Vadeye Kadar Elde Tutulacak Menkul Değerler, Satılmaya Hazır Menkul Değerler ve Banka Kaynaklı Krediler ve Alacaklara İlişkin Açıklama ve Dipnotlar

X- Banka Kaynaklı Krediler İle Alacaklar ve Ayrılan Özel Karşılıklara İlişkin Açıklama ve Dipnotlar

XI- Şerefiye ve Diğer Maddi Olmayan Duran Varlıklara İlişkin Açıklama ve Dipnotlar

XII- Maddi Duran Varlıklara İlişkin Açıklama ve Dipnotlar

XIII- Kiralama İşlemlerine İlişkin Açıklama ve Dipnotlar

XIV- Karşılıklar ve Şarta Bağlı Yükümlülüklere İlişkin Açıklama ve Dipnotlar

XV- Çalışanların Haklarına İlişkin Yükümlülüklere İlişkin Açıklama ve Dipnotlar

XVI- Vergi Uygulamalarına İlişkin Açıklama ve Dipnotlar

XVII- Borçlanmalara İlişkin İlave Açıklamalar

XVIII- Ödenmiş Sermaye ve Hisse Senetleri Stokuna İlişkin Açıklama ve Dipnotlar

XIX- Aval ve Kabullere İlişkin Açıklama ve Dipnotlar

XX- Devlet Teşviklerine İlişkin Açıklama ve Dipnotlar

XXI- Raporlamanın Bölümlemeye Göre Yapılmasına İlişkin Açıklama ve Dipnotlar

DÖRDÜNCÜ BÖLÜM
Konsolide Bazda Mali Bünyeye İlişkin Bilgiler

I- Finansal Araçların Kullanım Stratejisi ve Yabancı Para Cinsinden İşlemlere İlişkin Açıklamalar

II- Konsolide Sermaye Yeterliliği Standart Oranına İlişkin Açıklama ve Dipnotlar

III- Konsolide Kredi Riskine İlişkin Açıklama ve Dipnotlar

IV- Konsolide Piyasa Riskine İlişkin Açıklama ve Dipnotlar

V- Konsolide Kur Riskine İlişkin Açıklama ve Dipnotlar

VI- Konsolide Faiz Oranı Riskine İlişkin Açıklama ve Dipnotlar

VII- Konsolide Likitide Riskine İlişkin Açıklama ve Dipnotlar

VIII- Finansal Varlık ve Yükümlülüklerin Rayiç Değeri İle Gösterilmesine İlişkin Açıklama ve Dipnotlar

IX- Başkalarının Nam ve Hesabına Yapılan İşlemler, İnanca Dayalı İşlemlere İlişkin Açıklama ve Dipnotlar

X- Faaliyet Bölümlerine İlişkin Açıklama ve Dipnotlar

BEŞİNCİ BÖLÜM
Konsolide Mali Tablolara İlişkin Açıklama ve Dipnotlar

I- Konsolide Bilançonun Aktif Kalemlerine İlişkin Olarak Açıklanması Gereken Hususlar
II- Konsolide Bilançonun Pasif Kalemlerine İlişkin Olarak Açıklanması Gereken Hususlar
III- Konsolide Gelir Tablosuna İlişkin Olarak Açıklanması Gereken Hususlar
IV- Konsolide Nazım Hesaplara İlişkin Olarak Açıklanması Gereken Hususlar
V- Konsolide Özkaynak Değişim Tablosuna İlişkin Olarak Açıklanması Gereken Hususlar
VI- Konsolide Nakit Akım Tablosuna İlişkin Olarak Açıklanması Gereken Hususlar
VII- Banka Birleşme ve Devirleri İle Bankalarca İktisap Edilen Ortaklıkların Muhasebeleştirilmesine İlişkin Olarak Açıklanması Gereken Hususlar
VIII- Bankanın Dahil Olduğu Risk Grubuyla İlgili Olarak Açıklanması Gereken Hususlar
IX- Enflasyon Muhasebesine İlişkin Olarak Açıklanması Gereken Hususlar
X- Bankanın Yurtiçi, Yurtdışı, Kıyı Bankacılığı Bölgelerindeki Şube veya İştirakler İle Yurtdışı Temsilciliklerine İlişkin Olarak Açıklanması Gereken Hususlar
XI- Bilanço Sonrası Hususlara İlişkin Olarak Açıklanması Gereken Hususlar

ALTINCI BÖLÜM
Diğer Açıklama ve Dipnotlar

I- Bankanın Faaliyetine İlişkin Diğer Açıklamalar

YEDİNCİ BÖLÜM
Bağımsız Denetim Raporu

I- Bağımsız Sınırlı Denetim Raporuna İlişkin Olarak Açıklanması Gereken Hususlar
II- Bağımsız Denetçi Tarafından Hazırlanan Açıklama ve Dipnotlar

B İ R İ N C İ B Ö L Ü M

ANA ORTAKLIK BANKA HAKKINDA GENEL BİLGİLER

TÜRKİYE KALKINMA BANKASI A.Ş.'nin 1 Ocak 2005 – 31 Aralık 2005 dönemine ait bilanço ve kar-zarar tablosu bu raporun ekinde sunulmuştur. Banka'nın yönetim merkezinin adresi, telefon ve faks numaraları, elektronik site adresi ve elektronik posta adresine aşağıda yer verilmiştir.

Yönetim Merkezi Adresi	:	Necatibey Cad. No:98 Kızılay/ANKARA
Telefon ve Faks	:	0312 231 84 00-0312 231 43 41
Elektronik site adresi	:	www.tkb.com.tr
Elektronik posta adresi	:	tkbhaberlesme@tkb.com.tr

I - Ana Ortaklık Bankanın kuruluş tarihi, başlangıç statüsü, anılan statüte meydana gelen değişiklikleri ihtiva eden bankanın tarihçesi

Banka, 27 Kasım 1975 tarihinde 13 Sayılı Kanun Hükmünde Kararname gereğince Sanayi ve Teknoloji Bakanlığı'nın ilgili kuruluşu olarak "Devlet Sanayi ve İşçi Yatırım Bankası A.Ş." unvanı ile kurulmuştur. Bankanın statüsünde 14.11.1983 tarihli ve 165 Sayılı Kanun Hükmünde Kararname ile bazı tadilatlar yapılmıştır.

15 Temmuz 1988 tarihinde 329 Sayılı Kanun Hükmünde Kararname çerçevesinde hizmet yelpazesindeki gelişmelere paralel olarak Başbakanlık ile ilişkilendirilerek, unvanı Türkiye Kalkınma Bankası A.Ş. olarak değiştirilmiştir. 20 Ocak 1989 tarihli ve 89/T-2 sayılı Yüksek Planlama Kurulu Kararı ile T.C. Turizm Bankası A.Ş.'ni tüm aktif ve pasifleriyle birlikte bünyesine alarak, sanayi sektörü yanında, turizm sektöründeki yatırımlara da finansman desteği sağlayan bir kalkınma ve yatırım bankası haline gelmiştir. 12.02.1990 tarihli ve 401 sayılı Kanun Hükmünde Kararname ile de Banka statüsünün bazı maddeleri değiştirilmiştir.

14 .10. 1999 tarihli ve 4456 sayılı Kanunla, 13, 165, 329 ve 401 sayılı Kanun Hükmünde Kararnameler yürürlükten kaldırılarak, Bankanın kuruluş ve faaliyet esasları yeniden düzenlenmiştir.

II- Ana Ortaklık Bankanın sermaye yapısı, yönetim ve denetimini doğrudan veya dolaylı olarak tek başına veya birlikte elinde bulunduran ortakları, varsa bu hususlarda yıl içindeki değişiklikler ile dahil olduğu gruba ilişkin açıklama

Kayıtlı sermaye sistemine tabi olan Bankanın kayıtlı sermaye tutarı 500.000.000.-YTL.'dır. Bu sermayeye göre çıkarılmış sermaye düzeyi 160.000.000.-YTL. olup, ortakları ve bu ortakların çıkarılmış sermayedeki payları aşağıda gösterilmiştir.

(Bin YTL.)

Ortaklar	Sermaye Payı	Sermaye Oranı (%)
Hazine	**158.530.45**	**99.08**
Diğer Ortaklar	**1.469.55**	**0.92**
TOPLAM	**160.000.00**	**100.00**

III - Ana Ortaklık Bankanın, yönetim kurulu başkan ve üyeleri, denetim kurulu üyeleri ile genel müdür ve yardımcılarının varsa bankada sahip oldukları paylara ilişkin açıklamalar

Yönetim Kurulu Başkan ve Üyeleri :

Yönetim Kurulu Başkanı : Abdullah ÇELİK

Yönetim Kurulu Üyeleri : Prof. Dr. M. Kemalettin ÇONKAR
Osman KARA
Halil İbrahim AKÇA
Mehmet UNCU
Ramazan KARDEŞ
Dr. Muhittin ADIGÜZEL

Banka Yönetim Kurulu Başkanı ve Üyelerinin Bankada sahip oldukları pay bulunmamaktadır.

Denetim Kurulu Üyeleri : Esat Kaya TURGAY
Hasan AYDIN
Erkan DURDU

Genel Müdür ve Yardımcıları :

Genel Müdür : Abdullah ÇELİK

Genel Müdür Yardımcıları : M. Soykut CİHANGİR
S. Cansel İNANKUR
M. Latif KARAMAN
Bahattin SEKKİN
Adnan YALÇINCI

IV-Ana Ortaklık Bankanın hizmet türü ve faaliyet alanlarına ilişkin özet bilgi

Bir kalkınma ve yatırım bankası olan Türkiye Kalkınma Bankası A.Ş.nin faaliyet alanı; Türkiye'nin kalkınması için "Anonim Şirket" statüsündeki teşebbüslere karlılık ve verimlilik anlayışı içinde kredi vermek, iştirak etmek suretiyle finansman ve işletme desteği sağlamak, yurtiçi ve yurtdışı tasarrufları kalkınmaya dönük yatırımlara yöneltmek, sermaye piyasasının gelişmesine katkıda bulunmak, yurtiçi, yurtdışı ve uluslararası ortak yatırımları finanse etmek ve her türlü kalkınma ve yatırım bankacılığı işlevlerini yürütmektir.

İ K İ N C İ B Ö L Ü M

ANA ORTAKLIK BANKANIN KONSOLİDE MALİ TABLOLARI

I.. Konsolide bilanço (EK:1-A)
II.. Konsolide bilanço dışı yükümlülükler tablosu (EK:1-B)
III. Konsolide gelir tablosu (EK:1-C)
IV. Konsolide özkaynak değişim tablosu (EK:1-D)
V. Konsolide nakit akım tablosu (EK:1-E)

Ü Ç Ü N C Ü B Ö L Ü M

MUHASEBE POLİTİKALARI

I- Sunum Esaslarına İlişkin Açıklama ve Dipnotlar

a) İlişikte yer alan konsolide mali tablolar ve bunlara ilişkin açıklama ve dipnotlar için Ana Ortaklık Bankada 01.10.2002 tarihinde yürürlüğe giren Muhasebe Uygulama Yönetmeliği (MUY) ve Muhasebe Standartları hakkındaki tebliğlere uygun olarak hazırlanmıştır. Konsolidasyon kapsamına dahil ortaklığın mali tabloları ve bunlara ilişkin açıklamalarda, SPK mevzuatında yer alan düzenlemeler esas alınmıştır.

b) Mali tabloların hazırlanmasında uygulanan muhasebe politikalarında "Mali Tabloların Yüksek Enflasyon Dönemlerinde Düzeltilmesine İlişkin Muhasebe Standardı"nın bu dönemde uygulanmaması dışında, önceki dönem sonuna göre herhangi bir değişiklik yapılmamıştır.

c) Aksi belirtilmedikçe ekteki mali tablolarda belirtilen parasal değerler Bin YTL' 'dir. Önceki dönem mali tabloları sadece karşılaştırma amacıyla Bin YTL. cinsinden ifade edilmiştir.

d) Mali tablolar, tarihi maliyet ilkesi ve yasal kayıtlar esas alınarak düzenlenmiştir.

e) Aksi belirtilmedikçe bilanço ve bilanço dışı yükümlülükler kalemleri gelir tablosu ve dipnot bilgilerinde yer alan önceki dönemler 31.12.2004 tarihini ifade etmektedir.

f) Mali tabloların hazırlanmasında kullanılan değerleme esasları üçüncü bölüm kapsamında açıklanmıştır.

II- Banka İle Konsolidasyon Kapsamında Bulunan Ortaklıklara İlişkin Bilgilerin Sunumu

Ana Ortaklık Bankanın bağlı ortaklığı olan Kalkınma Yatırım Menkul Değerler A.Ş.'nin mali ortaklık olması nedeniyle bu kuruluş konsolidasyon kapsamına alınmıştır. Konsolide mali tablolarda "Özsermaye Yöntemi" esas alınmıştır. Ana Ortaklık Banka ve mali tabloları Ana Ortaklık Banka ile konsolide edilen veya "Özsermaye Yöntemi" ile konsolide mali tablolara yansıtılan ortaklık, bir bütün olarak, "Grup" şeklinde adlandırılmaktadır.

1. Uygulanan konsolidasyon esasları:

Konsolide mali tabloların hazırlanmasında, "Konsolide Mali Tabloların Düzenlenmesi, Bağlı Ortaklık, Birlikte Kontrol Edilen Ortaklık ve İştiraklerin Muhasebeleştirilmesi Standardı"nda ("MUY 15") belirlenen yöntem, usul ve esaslara uyulmaktadır.

a) Bağlı ortaklıkların konsolide edilme esasları :

Bağlı ortaklıklar, sermayesi veya yönetimi doğrudan veya dolaylı olarak Banka tarafından kontrol edilen, ana faaliyet konusu para ve sermaye piyasaları ile sigortacılık olan ve bu konulardaki özel kanunlara göre izin ve ruhsat ile faaliyet gösteren, yurtiçinde veya yurtdışında kurulu bulunan ortaklıklardır.

Bağlı ortaklıklar, faaliyet sonuçları, aktif ve özkaynak büyüklükleri bazında önemlilik ilkesi çerçevesinde, tam konsolidasyon yöntemi kullanılmak suretiyle konsolide edilmektedir .

Kontrol, Banka'nın bir tüzel kişilikte doğrudan veya dolaylı olarak sermayenin çoğunluğuna sahip olması veya bu çoğunluğa sahip olmamakla birlikte, imtiyazlı hisseleri elinde bulundurması veya diğer hissedarlarla yapılan anlaşmalara istinaden oy hakkının çoğunluğuna tasarruf etmesi veya herhangi bir suretle yönetim kurulu üyelerinin çoğunluğunu atayabilme ya da görevden alma gücünü elde bulundurması olarak kabul edilmiştir.

Tam konsolidasyon yöntemine göre, bağlı ortaklıkların aktif, pasif, gelir, gider ve bilanço dışı kalemlerinin yüzde yüzü Ana Ortaklık Banka'nın aktif, pasif, gelir, gider ve bilanço dışı kalemleri ile birleştirilmiştir. Grubun bağlı ortaklıktaki yatırımının defter değeri ile bağlı ortaklığın sermayesinin Gruba ait olan kısmı netleştirilmiştir. Konsolidasyon kapsamındaki ortaklık arasındaki işlemlerden kaynaklanan bakiyeler ile gerçekleşmemiş karlar ve zararlar karşılıklı olarak mahsup edilmiştir.

Bağlı ortaklığın muhasebe politikalarının Ana Ortaklık Banka'dan farklı olduğu durumlarda, muhasebe politikalarının uyumlaştırılması gerçekleştirilmiştir.

b) Konsolide mali tabloların hazırlanmasında izlenen muhasebe ilkeleri ve uygulanan değerleme esasları:

Ana ortaklık Bankanın mali tablolarının hazırlanmasına ilişkin izlenen muhasebe politikaları ve kullanılan değerleme esasları MUY kapsamındaki kurallara göre belirlenmiş ve uygulanmıştır.

Konsolidasyon kapsamına dahil ortaklığın muhasebe politikaları ve kullanılan değerleme esasları ise, SPK Mevzuatında yer alan düzenlemelerdir. Mali tabloların hazırlanmasında uygulanan muhasebe politikalarında, önceki dönem sonuna göre herhangi bir değişiklik yapılmamıştır.

c) Konsolide mali tablolar hazırlanırken farklı muhasebe politikaları uygulanan kalemler:

Konsolide mali tablolarda farklı muhasebe politikası uygulanan kalemler uyumlaştırıldığı için, farklı muhasebe politikası uygulanan kalem bulunmamaktadır.

III- Vadeli İşlem ve Opsiyon Sözleşmeleri ile Türev Ürünlere İlişkin Açıklamalar

Grubun bilanço tarihi itibariyle forward ve swap işlemleri bulunmamaktadır.

IV- Finansal araçların netleştirilmesine ilişkin açıklama ve dipnotlar

Finansal varlıklar:

Alım satım amaçlı, satılmaya hazır ve vadeye kadar elde tutulacak menkul değerler ile borsada işlem gören hisse senetleri ile iştirak ve bağlı ortaklıkların rayiç değerlerinin defter değerinin altında kalması durumunda karşılık ayrılmaktadır. Ayrılan bu karşılıklar bilançoda defter değeri ile netleştirilerek gösterilmektedir.

Finansal yükümlülükler:

Kullanılan krediler iskonto edilmiş değerinin etkin faiz oranı kullanılarak hesaplanması yöntemi ile değerlendirilerek, ortaya çıkan farklar kar/zarar hesaplarına intikal ettirilmektedir.

Yukarıdaki açıklamaların dışında finansal varlıklar ve yükümlülüklerde herhangi bir netleştirme işlemi yapılmamıştır.

İştirak yatırımları

Ana ortaklık Bankanın ortaklıklarından; Borsada işlem görenler Finansal Araçların Muhasebeleştirilmesi Standardı ile düzenlenen borsa değeri esas alınarak bilanço günü dahil 5 iş günü boyunca oluşan günlük ağırlıklı ortalama fiyatlarının ortalamasına göre, borsada işlem görmeyen ortaklıklar cari piyasa değeri üzerinden, konsolidasyon kapsamına giren mali ortaklık

ise özsermaye yöntemine göre değerlemeye tabi tutulmuştur. İştirak yatırımlarıyla ilgili işlemlerde bu ortaklıkların en son mali tabloları esas alınmıştır. Konsolidasyon kapsamındaki bağlı ortaklığın herhangi bir iştirak yatırımı bulunmamaktadır.

V- Faiz gelir ve giderlerine ilişkin açıklama ve dipnotlar

Faiz gelirleri ve giderleri tahakkuk esasına göre kayıtlara yansıtılmaktadır. Dövize endeksli YTL kredilerin ve menkul kıymetlerin kur farkları faiz gelir ve giderleri içinde muhasebeleştirilmektedir. İlgili mevzuat gereğince donuk alacak haline gelmiş kredilerin ve diğer alacakların faiz tahakkuk ve reeskontları iptal edilmekte ve söz konusu tutarlar tahsil edilmedikçe gelir yazılmamaktadır.

VI- Ücret ve komisyon gelir ve giderlerine ilişkin açıklama ve dipnotlar

Ücret ve komisyon gelir ve giderleri ile diğer kredi kurum ve kuruluşlarına ödenen kredi ücret ve komisyon giderleri, sözleşmeler yoluyla sağlanan, ya da üçüncü bir gerçek veya tüzel kişi için varlık alımı yoluyla sağlanan gelirler gerçekleştikleri dönemlerde kayıtlara alınmaktadır.

VII- Alım satım amaçlı menkul değerlere ilişkin açıklama ve dipnotlar

Alım satım amaçlı menkul değerler maliyet değerleri ile kayıtlara alınmaktadır. Söz konusu menkul değerler rayiç değer esasına göre değerlemeye tabi tutulmakta ve değerleme sonucunda oluşan kazanç ya da kayıplar kar/zarar hesaplarına yansıtılmaktadır. Alım satım amaçlı menkul değerlerin elde tutulması sonucunda kazanılan faiz gelirleri kar / zarar tablosunda faiz gelirleri içinde gösterilmekte olup söz konusu menkul değerlerin vadesinden önce elden çıkarılması sonucunda oluşan kar veya zarar sermaye piyasası işlemleri içinde değerlendirilmektedir.

VIII- Satış ve geri alış anlaşmaları ve menkul değerlerin ödünç verilmesi işlemlerine ilişkin açıklama ve dipnotlar

Grubun bilanço tarihi itibariyle ters repoya konu edilen menkul değerleri 423 Bin YTL. dır.

IX- Vadeye kadar elde tutulacak menkul değerler, satılmaya hazır menkul değerler ve banka kaynaklı krediler ve alacaklara ilişkin açıklama ve dipnotlar

a. Vadeye kadar elde tutulacak finansal varlıklar, vadesine kadar saklama niyetiyle elde tutulan ve fonlama kabiliyeti dahil olmak üzere vade sonuna kadar elde tutulabilmesi için gerekli koşulların sağlanmış olduğu, sabit veya belirlenebilir ödemeleri ile sabit vadesi bulunan ve banka kaynaklı krediler ve alacaklar dışında kalan finansal varlıkları ifade etmektedir.

Satılmaya hazır finansal varlıklar, banka kaynaklı krediler ve alacaklar ile vadeye kadar elde tutulacaklar ve alım-satım amaçlılar dışında kalan finansal varlıkları ifade etmektedir.

Banka kaynaklı krediler ve alacaklar; borçluya para, mal veya hizmet sağlama yoluyla yaratılan finansal varlıkları ifade etmektedir.

b. Satılmaya hazır finansal varlıklar, banka kaynaklı krediler ve alacaklar maliyet değerleri ile kayıtlara alınmaktadır.

Satılmaya hazır finansal varlıkların değerlemesi rayiç değer yöntemine göre yapılmakta, rayiç değerlerindeki değişikliklerden kaynaklanan gerçekleşmemiş kar ve zararlar, özkaynak kalemleri içerisindeki ilgili hesaplarda gösterilmektedir. İlgili varlığın elden çıkarılması durumunda rayiç değer uygulaması sonucunda özkaynak hesaplarında oluşan değer, yatırım amaçlı menkul değerlerden kaynaklanan kar / zarar olarak gelir tablosuna yansıtılmaktadır.

c. Vadeye kadar elde tutulacak menkul değerlerin, değer azalışı için ayrılan karşılık düşüldükten sonra, iç verim oranı yöntemi kullanılarak iskonto edilmiş maliyeti ile muhasebeleştirildiği; **Bu kural tam olarak uygulanmakla birlikte, Grubun 31 Aralık 2005 dönemi sonunda vadeye kadar elde tutulacak menkul değeri bulunmamaktadır.**

d. Önceden vadeye kadar elde tutulacak menkul değerler arasında sınıflandırılan ancak, sınıflandırma esaslarına uyulmadığından iki yıl boyunca bu sınıflandırmaya tabi tutulmayacak finansal varlık; **bulunmamaktadır.**

e. Vadeye kadar elde tutulacak menkul değerlerden kazanılan faiz gelirleri kar / zarar tablosunda faiz geliri olarak muhasebeleştirilmektedir. **bulunmamaktadır.**

f**.** Vadeye kadar elde tutulacak menkul değerlerin alım ve satım işlemlerinin işlem veya teslim tarihinden hangisine göre muhasebeleştirildiği; **bulunmamaktadır.**

g. Muhasebe Uygulama Yönetmeliği yürürlüğe girmeden önce, vadeye kadar elde tutulacak menkul değerler, "Bankalarca Uygulanacak Tek Düzen Hesap Planı ve İzahnamesi" hükümleri doğrultusunda muhasebeleştirilmiştir.

X- Banka kaynaklı krediler ile alacaklar ve ayrılan özel karşılıklara ilişkin açıklama ve dipnotlar

a. Banka kaynaklı krediler ve alacaklar elde etme maliyeti üzerinden muhasebeleştirilmektedir. Bunların teminatı olarak alınan varlıklarla ilgili olarak ödenen harç, işlem gideri ve bunun gibi diğer masraflar kar/zarar hesaplarına yansıtılmaktadır.

Ana ortaklık Türkiye Kalkınma Bankası A.Ş. yönetimi tarafından düzenli aralıklarla kredi portföyü incelenmekte ve kullandırılan kredilerin tahsil kabiliyetine ilişkin şüphelerin belirmesi durumunda söz konusu krediler 30 Haziran 2001 tarih ve 24448 sayılı Resmi Gazete'de yayımlanan "Bankalarca Karşılık Ayrılacak Kredilerin ve Diğer Alacakların Niteliklerinin Belirlenmesi ve Ayrılacak Karşılıklara İlişkin Esas ve Usuller Hakkında Yönetmelik" ve diğer tebliğ ve genelgeler doğrultusunda sınıflandırılmakta ve bu tür krediler için ilgili yönetmelik, tebliğ ve genelgelerde belirtilen esas ve oranlar üzerinden karşılık ayrılmaktadır. Yıl içinde ayrılan özel karşılıklar kar/zarar tablosuna yansıtılmaktadır.

31 Aralık 2005 tarihi itibariyle Grupta 38.422 Bin YTL'lık özel karşılık ayrılmıştır. (Bu tutarın 164 Bin YTL. konsolidasyona tabi ortaklığa aittir.) Bu krediler için yapılan anapara tahsilatları

anaparaya mahsup edilmekte, faiz tahsilatları ise kar/zarar tablosunda Tasfiye Olunacak Alacaklardan Alınan Faizler kaleminde gösterilmektedir. Özel karşılık olarak 2005 yılında ayrılan tutar ise 6.829 Bin YTL.'dır.

b. Özel karşılıkların dışında, Banka yukarıda belirtilen yönetmelik hükümleri çerçevesinde kredi ve diğer alacaklar için genel kredi karşılığı ayırmaktadır. Uygulanan genel kredi karşılığı nakdi kredi ve diğer alacaklar için binde 5, gayrinakdi krediler için binde 1'dir. 31 Aralık 2005 tarihi itibariyle 467 Bin YTL. genel karşılık ayrılmış olup, bugüne kadar ayrılmış bulunan genel karşılık tutarı ise 1.964 Bin YTL.'dır.

c. Uygulamada, aynı yıl içinde serbest kalan karşılıklar Karşılık Giderleri hesabına alacak verilmek suretiyle Diğer Faaliyet Giderleri hesabından tenzil edilmekte, geçmiş yıllarda ayrılan karşılıkların serbest kalan bölümü ise Diğer Faaliyet Gelirleri hesabına aktarılarak muhasebeleştirilmektedir. Kredilerden karşılık ayrılmasını gerektiren sorunların ortadan kalkması sonucunda serbest kaldığı için konusu kalmayan karşılık geliri şeklinde yıl sonu itibariyle Kar /Zarar tablosuna yansıtılan gelir tutarı 3.583 Bin YTL.dır.

XI- Şerefiye ve diğer maddi olmayan duran varlıklara ilişkin açıklama ve dipnotlar:

Bilanço tarihleri itibariyle ilişikteki konsolide mali tablolarda şerefiye hesabı bulunmamaktadır. Maddi olmayan duran varlıklar tahmini faydalı ömürleri olan beş yıl boyunca doğrusal amortisman yöntemi kullanılarak itfa edilmektedir. Varlığın faydalı ömrünün tespiti, varlığın beklenen kullanım süresi, teknik, teknolojik veya diğer türdeki eskime ve varlıktan beklenen ekonomik faydayı elde etmek için gerekli olan bakım masrafları gibi hususların değerlendirilmesi suretiyle yapılmıştır.

Devam eden bilgisayar yazılımları ile ilgili maliyetler ve bilgisayar yazılımlarını geliştirici harcamalar ilgili bilgisayar yazılımlarının orjinal içeriğini ve yararlı ömürlerini artırmaya yönelik ise söz konusu yazılımın maliyetine eklenerek aktifleştirilir. Bu şekilde aktifleştirilen harcamalar ilgili varlığın kalan yararlı ömrü boyunca "Doğrusal itfa yöntemi" ile itfa edilirler.

XII- Maddi duran varlıklara ilişkin açıklama ve dipnotlar

a. Grubun maddi duran varlıkları normal amortisman yöntemi kullanılmak suretiyle Maliye Bakanlığı'nın tespit ve ilan etmiş olduğu oranlar üzerinden faydalı ömürlerine göre amortismana tabi tutulmaktadır. Maddi duran varlıkların amortismanında kullanılan oranlar aşağıdaki şekilde uygulanmıştır.

	Amortisman Oranı (%)	
	Ana Ortaklık	Bağlı Ortaklık
Binalar	2	-
Diğer Menkuller	5-25	6-10

5024 Sayılı Kanun bakımından, amortismana tabi iktisadi varlıkların 31.12.2003 tarihli düzeltilmiş değerleri esas alınmak suretiyle sabit kıymetlerdeki artış yüzdesi bulunup, sabit kıymetlerin düzeltilmiş değeri ile YDF'li değeri arasındaki yüzde artışlar hesaplanarak, ilgili sabit kıymetlerin birikmiş amortismanları bu oranda artırılmıştır.

Maddi duran varlıklar, ilgili varlıklara yapılan tarihsel nakit yatırımlarının endekslenmiş değerlerinden birikmiş amortisman ve değer düşüklüğü karşılıklarının çıkarılması suretiyle düzeltme işlemine tabi tutulmuş olup, bilançoda düzeltme sonrası ulaşılan tutarlar üzerinden izlenmektedir. Maddi duran varlıkların bu şekilde düzeltme işlemine tabi tutulması ile birlikte ilgili mevzuat uyarınca, 31.12.2004 tarihine kadar yapılmış olan yeniden değerlemenin bu varlıklar üzerindeki etkileri giderilmiştir.

Maddi duran varlıklar, ilgili varlıklara yapılan yatırımların değerlerinden birikmiş amortisman ve değer düşüklüğü karşılıklarının çıkarılmasıyla bulunan tutar üzerinden izlenmektedir.

Grubun sahip olduğu maddi duran varlıklar için 01.01.2005-31.12.2005 hesap döneminde, yukarıdaki tabloda belirtilen amortisman oranları esas alınmak suretiyle toplam 2.686 Bin YTL'lık amortisman ayrılmıştır.

b. Maddi duran varlıkların elden çıkarılmasından doğan kazanç ve kayıplar net elden çıkarma hasılatı ile ilgili maddi duran varlığın net defter değerinin arasındaki fark olarak hesaplanmakta ve gelir tablosunda kar veya zarar şeklinde kaydedilmektedir.

c. Maddi duran varlıklara yapılan normal bakım ve onarım harcamaları gider olarak muhasebeleştirilmektedir.

d. Maddi duran varlıklar üzerinde rehin, ipotek ve benzeri herhangi bir takyidat bulunmamaktadır.

e. Muhasebe tahmininde, cari dönemde önemli bir etkisi olan ya da sonraki dönemlerde önemli bir etkisi olması beklenen değişiklik bulunmamaktadır.

XIII- Kiralama işlemlerine ilişkin açıklama ve dipnotlar

Finansal kiralama sözleşmelerinin süresi azami 5 yıldır.

Finansal kiralama işlemleri dışında kalan ve Bankacılık İşlemlerinde kullanılmayan varlıkların kiraya verilmesinden kaynaklanan, ancak bilanço tarihi itibariyle henüz tahsil edilmemiş kira alacakları, gelir yazılırken kiralama işleminden alacaklar hesabında izlenmektedir.

Grupta "kiralayan" sıfatıyla finansal kiralama işlemi bulunmamaktadır.

XIV- Karşılıklar ve şarta bağlı yükümlülüklere ilişkin açıklama ve dipnotlar

Ana ortaklık Bankada krediler ve diğer alacaklar için ayrılan özel ve genel karşılıklar dışında kalan karşılıklar MUY 8 sayılı tebliğ " Karşılıklar, Şarta Bağlı Yükümlülükler ve Varlıkların Muhasebeleştirilmesi Standardı" kapsamında değerlendirilerek buna göre muhasebeleştirilmektedir. Konsolidasyon kapsamındaki kuruluşta ayrılan karşılıklar ise, ihtiyatlık kuralına göre oluşturulmaktadır. Karşılıklar, geçmiş olayların bir sonucu olarak ortaya çıktığı takdirde oluşum tarihi itibariyle muhasebeleştirilmektedir.

XV- Çalışanların haklarına ilişkin yükümlülüklere ilişkin açıklama ve dipnotlar

Ana ortaklık çalışanlarının haklarına ilişkin yükümlülükler, MUY 10 sayılı tebliğ "Banka Çalışanlarının Haklarının Muhasebeleştirilmesi Standardı" hükümleri kapsamında muhasebeleştirilmiştir.

Kıdem ve ihbar tazminatlarından doğan yükümlülükler için ayrılan karşılık tutarına esas fiili ödeme oranlarının 5 yıllık basit aritmetik ortalaması % 6,7'dir.

Konsolidasyon kapsamına alınan kuruluş çalışanlarının haklarına ilişkin yükümlülüklerin tahakkukunda ise, 31.12.2005 tarihinde geçerli limit üzerinden tahakkuk eden tüm kıdem tazminatı yükümlülüğünün gider yazılması prensibi uygulanmıştır. Grup çalışanlarının üyesi bulundukları vakıf, sandık ve benzeri kuruluşlar ile ilgili olarak Bankanın herhangibir yükümlülüğü bulunmadığı için ekli mali tablolarda karşılık ayrılmamıştır.

XVI- Vergi uygulamalarına ilişkin açıklama ve dipnotlar

b) Kurumlar vergisinin muhasebeleştirilme esasları:

Türkiye'de, kurumlar vergisi oranı % 30'dur. Bu oran, kurumların ticari kazancına vergi kanunları gereğince indirimi kabul edilmeyen giderlerin ilave edilmesi, vergi kanunlarında yer alan istisna (iştirak kazançları istisnası gibi) ve indirimlerin (yatırım indirimi gibi) yansıtılması sonucu bulunacak vergi matrahına uygulanır. Öte yandan, 2 Ocak 2004 tarihli ve 25334 (mükerrer) sayılı Resmi Gazete'de yayımlanan 5035 Sayılı "Bazı Kanunlarda Değişiklik Yapılması Hakkında Kanun" gereğince yalnızca 2004 mali yılı için kurumlar vergisi oranı % 33 olarak uygulanmıştır.

2003 yılının ikinci geçici vergi döneminden itibaren başlamak üzere, Banka'nın üçer aylık mali tabloları üzerinden hesaplanan vergiye tabi karlar üzerinden ödenecek olan geçici vergi oranı, %25'ten % 30'a yükseltilmiş bulunmaktadır. Ancak, 2 Ocak 2004 tarihli Resmi Gazete'de yayımlanan 5035 sayılı Kanun ile Kurumlar Vergisi Kanunu'na eklenen Geçici 32'nci madde uyarınca, 2004 yılı üçer aylık geçici vergi dönemleri için bu oran % 33 olarak uygulanmıştır. 2005 ve müteakip yıllarda, geçici vergiler o yıl kazançlarının tabi olduğu kurumlar vergisi oranında hesaplanarak ödenecektir. Yıl içinde ödenen geçici vergiler, o yılın yıllık kurumlar vergisi beyannamesi üzerinden hesaplanan kurumlar vergisine mahsup edilebilmektedir.

Vergi mevzuatına göre beyanname üzerinde gösterilen mali zararlar 5 yılı aşmamak kaydıyla dönem kurum kazancından indirilebilirler. Ancak, mali zararlar, geçmiş yıl karlarından mahsup edilemez. Kurumlar Vergisi beyannameleri hesap döneminin kapandığı ayı takip eden dördüncü ayın 15'nci günü akşamına kadar bağlı bulunulan Vergi Dairesine verilir.

30 Aralık 2003 tarihli ve 25332 sayılı Resmi Gazete'de yayımlanan 5024 sayılı Kanun ile 1 Ocak 2004 tarihinden itibaren enflasyon muhasebesi esaslarının uygulanmasını esas alan vergi mevzuatı yürürlüğe girmiştir. Kanun'a göre Toptan Eşya Fiyat Endeksindeki (TEFE) artışın, son 36 ayda %100'den ve son 12 ayda %10'dan yüksek olması halinde kurumlar vergisi matrahı enflasyon muhasebesi düzeltmesini de dikkate alacak şekilde hesaplanacaktır. Bu oranların gerçekleşip gerçekleşmediği hususuna üçer aylık geçici vergi dönemleri sonlarında bakılacak ve yıl içerisinde herhangi bir geçici vergi dönemi itibariyle enflasyon düzeltmesi yapılmasının gerekli olması halinde, bu düzeltme tüm yıl için ve geriye yönelik olarak önceki geçici vergi dönemleri dahil uygulanacaktır.

2004 yılı içerisinde üçer aylık geçici vergi dönemlerinde enflasyon düzeltmesi uygulanmış ve 2004 yılı kurumlar vergisi enflasyon düzeltmesi yapılmış mali tablolar üzerinden hesaplanmıştır. Ancak 2005 yılı sonu itibariyle son 36 aylık TEFE endeksi artışı % 35.60 ve son 12 ay itibariyle de % 4.55 olarak gerçekleşmiştir. Enflasyon Düzeltmesi Uygulaması açısından yasal düzenlemede öngörülen her iki şartın da sağlanmamış olması nedeniyle 31 Aralık 2005 tarihinde sona eren vergi dönemi itibariyle Kurumlar Vergisi enflasyon düzeltmesi yapılmamış mali tablolar üzerinden hesaplanmıştır.

Grubun ticari bilanço karı esas alınmak suretiyle hesaplanan mali karı üzerinden matrah oluşması halinde cari dönem faaliyetlerinin sonuçları üzerinden Kurumlar Vergisi yükümlülüğüne ilişkin gerekli karşılıklar ayrılmaktadır. Grubun faaliyetleri ile ilgili olarak Ocak-Aralık/2005 dönemi için yapılan hesaplamalar sonucunda 01.01.2005- 31.12.2005 dönemi için 2.785 Bin YTL vergi karşılığı hesaplanmıştır. Bu vergi geçici vergi beyannamesi kapsamında beyan edilerek
17 Şubat 2006 tarihinde ilgili Vergi Dairesine ödenmiş, Nisan/2006 ayında ise düzenlenecek Kurumlar Vergisi Beyannamesi üzerinden bu vergi mahsup edilecektir.

b) Ertelenmiş Vergi Aktifine İlişkin Açıklamalar :

Ertelenmiş vergi yükümlülüğü veya alacağı "MUY 18" sayılı Tebliğ "Vergilerin Muhasebeleştirilmesi Standardı" uyarınca varlıkların ve borçların mali tabloda yer alan değerleri ile vergi matrahı hesabında dikkate alınan tutarları arasındaki geçici farkların vergi etkilerinin hesaplanmasıyla belirlenmektedir. Vergi mevzuatına göre varlıkların yada borçların iktisap tarihinde oluşan, ancak mali veya ticari karı etkilemeyen farklar bu hesaplamanın dışında tutulmuştur.

Uygulanan muhasebe politikaları ve değerleme esasları ile vergi mevzuatı arasındaki "zamanlama farklarından" doğan farklar için MUY'a ilişkin 18 Sayılı Tebliğ "Vergilerin Muhasebeleştirilmesi Standardı" çerçevesinde Bankada ertelenmiş vergi hesaplanmakta ve muhasebeleştirilmektedir. Yapılan uygulama sonuçları aşağıda belirtilmiştir.

- 31.12.2005 tarihinde 8.730 Bin YTL. vergi aktifi gelir matrahı, 6.940 Bin YTL. vergi pasifi gider matrahı oluşmuştur.

- Aynı dönemde 2.619 Bin YTL. vergi aktifi geliri, 2.082 Bin YTL. vergi aktifi gideri hesaplanmıştır.

- Önceki dönemlerden devreden tutarla birlikte 31.12.2005 tarihindeki ertelenmiş vergi aktifi bakiyesi 8.052 Bin YTL'dır.

- Hesaplanan ertelenmiş vergi aktif ve pasifleri MUY/18 Sayılı Tebliğ uyarınca netleştirilmek suretiyle gelir tablosuna yansıtılmıştır. Netleştirme işlemi sonucunda ertelenmiş vergi aktifi gelirine yansıyan bakiye 537 Bin YTL.'dır.

XVII- Borçlanmalara ilişkin ilave açıklamalar

Ana ortaklık olan Banka sağlamış ve sağlamakta olduğu finansal desteği, yurt içi ve yurt dışı piyasalardan kaynak temin ederek sürdürmektedir. Banka bu amaçla yurt içinde çeşitli Bütçe kaynaklı fonların kullandırımında aracılık görevini üstlenerek Hazine Müsteşarlığı tarafından aktarılan fonları kullandırmaktadır. Gerçekleştirilen aktarımlar; aktarım tarihinde Bankanın kaynak hesaplarına kaydedilmektedir. Bu fonların vade ve faiz oranları Yatırımları Teşvik Tebliğleriyle belirlenmektedir.

Ana ortaklığın yurt dışından sağlamış olduğu mevcut kaynakları ise Dünya Bankası'ndan, çeşitli Avrupa Bankalarından ve İslam Kalkınma Bankasından temin ettiği Alıcı/satıcı kredisi türünde krediler olup, temin edildiği tarihte ve temin tarihindeki maliyeti ile Banka hesaplarına kaydedilmektedir.

Ana ortaklık Banka genel olarak vade, faiz oranı, faiz tipi ve döviz cinsi olarak borçlanma koşullarına paralel kredilendirmeyi tercih ederek vade, kur riski ve likidite riskinden korunmayı amaçlamaktadır.

Ana ortaklığın halihazırda ihraç edilmiş hisse senedine dönüştürülebilir tahvil ya da borçlanmayı temsil eden araçları bulunmamaktadır.

XVIII- Ödenmiş sermaye ve hisse senetleri stokuna ilişkin açıklama ve dipnotlar

Grubun;

Hisse senedi ihracı ile ilgili harcamalar özkaynaklardan düşülmemektedir.

Hisse senedi ihracı ile ilgili harcamalar özkaynaklar altında yer alan hisse senedi ihraç primleri hesabından düşülmemektedir.

Ana ortaklık Bankanın Hisse senetleriyle ilgili kar payları Banka Genel Kurulu tarafından tespit edilmektedir. Bankanın en son Genel Kurul toplantısı 06.06.2005 tarihinde yapılmış olup, Genel Kurul kararı uyarınca, 01.07.2002 tarihinde yürürlüğe konulan Mali Tabloların Yüksek Enflasyon Dönemlerinde Düzenlenmesine İlişkin 14 Sayılı Tebliğin kar dağıtımına ilişkin 28. maddesinde yer alan düzenlemeye uygun olarak, enflasyona göre düzeltilmiş gelir tablosunda oluşan 17.886 Bin YTL. karın 87.937 Bin YTL.'lık geçmiş yıllar zararından mahsup edilmesi kararlaştırılmış ve uygulama bu şekilde yapılmıştır. Bu işlemden sonra kalan birikmiş zarar, MUY 14 Sayılı Tebliğin 28'nci maddesindeki düzenlemeye uygun şekilde kapatılmıştır. Enflasyon muhasebesinden kaynaklanan farklar ise, Bankacılık Düzenleme ve Denetleme Kurumu'nun 28.04.2005 tarih ve 2005/5 Sayılı Genelgesine uygun olarak Sermaye Yedekleri hesabında izlenmektedir.

Ana Ortaklık Banka Ana Sözleşmesinin 5. maddesinin verdiği yetkiye istinaden, Yönetim Kurulu'nun 25.04.2005 tarih, 2005-07-01/076 sayılı kararı ve Sermaye Piyasası Kurulu'nun 01.08.2005 tarih, 72/948 sayılı kayda alma belgesi ile Bankanın çıkarılmış sermayesinin 150.000.000 YTL'ndan 160.000.000 YTL'na yükseltilmesi amacıyla başlatılan sermaye artırım işlemleri kapsamında, nakit olarak artırılan 10.000.000 YTL'lık sermayeyi temsilen ihraç edilen

hisse senetlerinin tamamı halka arza ilişkin izahnamede belirtilen koşullar çerçevesinde bedelleri nakden ve tamamen ödenmek suretiyle satılmıştır. Sermaye artırım işlemlerinin, Sermaye Piyasası Kanunu ve Sermaye Piyasası Kurulu'nun Seri 1, No 26 sayılı tebliği ile izahnamede belirtilen usule uygun olarak sonuçlandığının Sermaye Piyasası Kurulu'na bildirilerek anılan Kuruldan "Tescile Mesnet Belge" alınması ve Bankanın çıkarılmış sermayesinin 160.000.000 YTL olduğunun Ticaret Sicili'ne tescili ve Türkiye Ticaret Sicil Gazetesinde ilanı Banka Yönetim Kurulu'nun 17.10.2005 tarih ve 2005-21-09/208 sayılı kararı ile uygun görülmüştür.

Sermaye Piyasası Kurulu'ndan "Tescile Mesnet Belge" alınmasıyla birlikte, nakden giriş işlemleri Eylül/2005'te sonuçlanan ve geçici hesapta kayıtlı bulunan 10.000.000 YTL'lık sermaye artışı Bankacılık Düzenleme ve Denetleme Kurumu tarafından yapılan incelemenin tamamlanarak 29 Kasım 2005 tarih ve 10134 Sayılı yazıda, "...Bankanın kayıtlı sermaye tavanı içerisinde çıkarılmış sermayesinin 150 Milyon YTL'ndan 160 Milyon YTL'na artırılması işleminde sermaye artırımına konu olan sermaye hesabına alacak kaydedilmesinde sakınca bulunmamaktadır." şeklindeki bildirim üzerine 10 Milyon YTL geçici hesaptan silinerek 30 Kasım 2005 tarihinde sermaye hesabına eklenmiştir.

XIX- Aval ve kabullere ilişkin açıklama ve dipnotlar

Aval ve kabuller müşterilerin ödemeleri ile eşzamanlı olarak gerçekleştirilmekte, olası borç ve taahhütler olarak bilanço dışı işlemlerde gösterilmektedir . Ancak 31.12.2005 tarihi itibariyle bu hesapta bakiye bulunmamaktadır.

XX- Devlet teşviklerine ilişkin açıklama ve dipnotlar

Bankanın cari ve önceki dönemde almış olduğu devlet teşviği bulunmamaktadır.

XXI- Raporlamanın bölümlemeye göre yapılmasına ilişkin açıklama ve dipnotlar

Faaliyet bölümleriyle ilgili raporlama, Muhasebe Uygulama Yönetmeliği 17 Sayılı Tebliğine istinaden 01.01.2006 tarihinden geçerli olmak üzere yürürlüğe girecektir.

D Ö R D Ü N C Ü B Ö L Ü M

KONSOLİDE BAZDA MALİ BÜNYEYE İLİŞKİN BİLGİLER

I- Finansal araçların kullanım stratejisi ve yabancı para cinsinden işlemlere ilişkin açıklamalar

Ana Ortaklık Bankanın bilançosunun pasifinde ağırlık, yurtiçi ve yurtdışı piyasalardan temin edilen kaynaklardan oluşmaktadır. Yurtiçinden sağlanan kaynakların büyük bölümü bütçe kaynaklı fonlardan oluşmakta, çeşitli sektörlere plase edilmek üzere Hazine tarafından aktarılan bu fonlarda Banka aracılık görevini üstlenmektedir. Yurtdışından sağlanan kaynaklar ise Avrupa Bankalarından ve İslam Kalkınma Bankasından temin edilmiş alıcı-satıcı kredisi niteliğindedir.

Temin edilen kaynakların kullandırılmasında aktif-pasif uyumu gözetilmek suretiyle borçlanma koşullarına uygun kredilendirme yapısına özen gösterilerek; vade, kur ve likidite riskinden korunmaya çalışılmaktadır.

Ana Ortaklık Bankanın kur riskini sınırlandırmak amacıyla, spekülatif olmayan bir döviz pozisyon riski yönetimi politikası izlenilmektedir. Bu amaçla bilanço içi ve dışı varlıkların para cinsleri itibariyle dağılımının belirlenmesinde döviz yönetimi politikası etkin şekilde kullanılmaktadır.

Ticari plasmanlarda; uluslararası ve ulusal ekonomik beklentiler, piyasa koşulları, kredi müşterilerinin beklentileri ve eğilimleri, faiz-likidite, kur vb. riskler göz önüne alınarak yüksek getirili ve düşük riskli varlıklara yöneltilmekte, plasman faaliyetlerinde emniyet ilkesi ön planda tutulmaktadır.

Piyasalardaki kur , faiz ve fiyat hareketleri yakınen izlenmekte; pozisyon alınırken yasal sınırlar yanında Bankanın geçmiş dönemlerden elde ettiği birikim dikkate alınarak geliştirilen işlem ve kontrol limitleri etkin şekilde izlenmektedir. Bu yolla limit aşımlarına sebebiyet verilmemesi de sağlanmaktadır.

Yabancı para işlemlerin yürütülmesinde ise, aşağıda belirtilen uygulamalar yapılmaktadır.

a. Yabancı para aktif ve pasif parasal kalemler dönem sonunda geçerli olan kurlardan Yeni Türk Lirası'na ("YTL") çevrilmiştir.

b. Bilanço tarihi itibariyle aktifleştirilen kur farklarının toplam tutarı ; **Yoktur.**

c. Kur riski yönetim politikasının temel esasları: Yasal yükümlülükler arasında yer alan YP Net Genel Pozisyon / Özkaynak Rasyosu'nun çizdiği temel sınırlar çerçevesinde hazırlanan modellemeler doğrultusunda, periyodik olarak toplanan Aktif Pasif Yönetim Komitesi tarafından kur ve parite riskinden korunmaya yönelik kararlar alınmakta ve alınan kararlar titizlikle uygulanmaktadır. Parite riskinden korunmak amacıyla döviz pozisyonu belirli döviz cinslerinden oluşan bir sepet mantığıyla yönetilmektedir.

d. Yabancı para işlemler, işlem tarihinde geçerli olan kurlardan hesaplanmakta olup, bu tür işlemlerden kaynaklanan kar / zararlar ait oldukları dönemin gelir tablosuna yansıtılmaktadır

e. Borçlanmayı temsil eden menkul değerler ile parasal nitelikli finansal aktiflerin Türk Parasına dönüştürülmesinden kaynaklanan farklar gelir tablosuna dahil edilmektedir.

II- Konsolide Sermaye yeterliliği standart oranına ilişkin açıklama ve dipnotlar

Grubun sermaye yeterliliği standart oranı (piyasa riski dahil) % 82,18'dir. Bu oran ilgili mevzuatta belirlenen asgari oran olan % 8'in çok üzerindedir.

Sermaye Yeterliliği Standart Oranı, risk ağırlıklı varlıklar ile gayrinakdi kredilerin ilgili mevzuattaki oranlara göre risk ağırlığına tabi tutulması ve standart metod kullanılarak belirlenen riske maruz değerin risk ağırlıklı varlıklara ilavesi suretiyle hesaplanmaktadır.

Bakınız "malibünye" Madde 28 Sermaye yeterliliği standart oranı ile ilgili tablolar:

III- Konsolide Kredi riskine ilişkin açıklama ve dipnotlar

Mevduat kabul etmeyen Ana Ortaklık, 5411 Sayılı Bankacılık Kanununun 54. maddesiyle tanımlanan genel kredi sınırlamalarına tabi değildir. Bununla birlikte, Bankanın Kredi Yönetmeliğinde, kredi sınırlamaları büyük ölçüde Bankacılık Kanununun 54. maddesinde yer alan sınırlamalara paralel şekilde düzenlenmiştir.

Ana Ortaklık Bankanın bütün kredi plasmanları, ilgili yasal mevzuata uygun olmak koşuluyla İstihbarat Müdürlüğü, Proje Müdürlükleri, Kredi İştirak Komitesi ve Yönetim Kurulu onayı ile tahsis edilmektedir. Bankanın plasmanları proje finansmanı şeklinde olduğundan, bir şirkete kullandırılabilecek kredi miktarı, temelde proje değerlendirme çalışmaları neticesinde belirlenmekte olup kredi kullandırımları, kontrollü olarak ve harcamaların izlenmesi suretiyle yapılmaktadır.

Kredi müşterilerinin sektörel dağılımı aylık bazda izlenmekte olup, plasman kararları ve hedeflerinde bu dağılım da dikkate alınmaktadır.

Ana Ortaklık Bankanın bütün kredileri teminatlı kredilerdir. Bu anlamda gayrimenkul ve menkul rehni, ticari işletme rehni, kambiyo senedi ve diğer likit kıymetler, banka teminat mektupları ve diğer kişi ve kuruluşların kefaleti, kredi teminatlarını oluşturmaktadır.
Ana ortaklığın;

a) İlk büyük 100 nakdi kredi müşterisinden olan alacağının toplam nakdi kredi portföyü içindeki payı **% 92.5'** dir.

b) İlk büyük 100 gayri nakdi kredi müşterisinden olan alacağının toplam gayri nakdi kredi portföyü içindeki payı **% 100'** dür.

c) İlk büyük 100 kredi müşterisinden olan nakdi ve gayrinakdi alacak tutarının toplam bilanço içi ve bilanço dışı varlıklar içindeki payı **% 43.1'**dir.

d) Üstlenilen kredi riski için ayrılan genel karşılık tutarı **1.964 Bin YTL**.dir.

Bakınız "malibünye" Madde 29 Kredi Riski ile ilgili tablolar: (Yıllık)

IV- Konsolide Piyasa riskine ilişkin açıklama ve dipnotlar

Ana Ortaklık Bankanın piyasa riskinin ölçülmesinde, yasal raporlama formatı olarak belirlenen standart metod kullanılmaktadır. Standart metod kullanılarak yapılan piyasa riski hesaplamaları aylık bazda gerçekleştirilmekte, elde edilen ölçüm sonuçları Sermaye Yeterliliği Standart Oranının hesaplanmasında da dikkate alınmaktadır.

Bakınız "malibünye" Madde 30-Piyasa Riski ile ilgili tablo.

V- Konsolide Kur riskine ilişkin açıklama ve dipnotlar

Kur riskinin ölçülmesinde, yasal raporlama için belirlenen standart metod kullanılmaktadır.

Bunun yanısıra, günlük bazda Ana Ortaklığın karşı karşıya kaldığı kur riski, tekil pozisyonları da kapsayacak şekilde hesaplanan döviz bilançoları yardımıyla belirlenebilmektedir. Gelecek dönem muhtemel kur riskinin ölçümünde ise (dövize endeksli varlık ve yükümlülükleri de kapsayacak şekilde), proforma döviz bilançoları kullanılmaktadır.

Maruz kalınan kur riskinin sınırlandırılması amacıyla, spekülatif olmayan bir döviz pozisyon riski yönetimi politikası izlenilmekte olup, bu amaçla bilanço içi ve dışı varlıkların para cinsleri itibariyle dağılımının yapılmasında belirleyici olmaktadır.

Mali Tablo Tarihindeki ve Bundan Önceki Son 5 İş Günü İtibarıyla Bankaca İlan Edilen Gişe Döviz Alış Kurları:

Tarih	USD	EURO	100 JPY
31/12/2005	1.34180 YTL.	1.59230 YTL.	1.14210 YTL.
30/12/2005	1.34080 YTL.	1.58630 YTL.	1.14590 YTL.
29/12/2005	1.34220 YTL.	1.58760 YTL.	1.14570 YTL.
28/12/2005	1.34170 YTL.	1.58790 YTL.	1.14620 YTL.
27/12/2005	1.34240 YTL.	1.58820 YTL.	1.15450 YTL.
26/12/2005	1.34200 YTL.	1.58810 YTL.	1.15690 YTL.

Ana Ortaklık Bankanın USD döviz alış kurunun mali tablo tarihinden geriye doğru son otuz günlük basit aritmetik ortalama değeri; **1.34463 YTL.**' dır.

Bakınız "malibünye" Madde 31-Kur Riski ile ilgili tablo:

VI- Konsolide Faiz oranı riskine ilişkin açıklama ve dipnotlar

Ana Ortaklık Bankanın karşı karşıya kaldığı faiz oranı riskinin ölçülmesinde, yasal raporlamalarda standart metod kullanılmaktadır.

Bunun yanısıra, menkul kıymet portföyü için faiz oranlarındaki muhtemel değişim senaryoları dikkate alınarak vadeye kalan süre, kar-zarar etkisi analiz edilmekte olup, piyasadaki faiz

dalgalanmaları neticesinde ortaya çıkabilecek muhtemel zararın farklı piyasalar kullanılarak nasıl kompanse edileceği irdelenmektedir.

Varlıkların, yükümlülüklerin ve bilanço dışı kalemlerin faize duyarlılığı (Yeniden fiyatlandırmaya kalan süreler itibarıyla) : Tablo şeklinde gösterilmiştir.

Bakınız "malibünye" Madde 32-Faiz oranı riski ile ilgili tablolar:

VII- Konsolide Likidite riskine ilişkin açıklama ve dipnotlar

Bir kalkınma ve yatırım bankası olması nedeniyle, mevduat kabul etmeyen, bundan dolayı da piyasa dalgalanmaları neticesinde mevduat tabanlı bir likidite krizine maruz kalmayan Ana Ortaklık Bankada likidite riski yönetimi, günlük ve haftalık likit yönetimi yanısıra, daha uzun periyotlar için hazırlanan proforma nakit akım tabloları vasıtasıyla gerçekleştirilmektedir. Bu sayede gelecek dönemde ve/veya olağanüstü durumlarda gereksinim duyulacak likidite ihtiyacı (varsa), kullanılabilecek alternatif likidite kaynaklarını belirlemek amacıyla; likidite fazlası (varsa), kullanılabilecek alternatif plasman alanlarını belirlemek amacıyla bu tablolar kullanılmaktadır.

Gelecek dönem projeksiyonlarında muhtemel nakit akışları tahmini yapılırken, farklı senaryolar kullanılarak belirli olasılıklarda Ana Ortaklık Bankanın maruz kalabileceği likidite riski ölçülmektedir.

Ana Ortaklık Bankanın TP ve YP likidite ihtiyacının karşılanmasında temel kaynak otofinansman olmakla birlikte, kısa vadeli TP ve YP ihtiyaçları için gerektiğinde TCMB interbank piyasası, yabancı ve yerli bankalar ve repo işlemlerinden fon sağlanabilmektedir.

Bakınız "malibünye" Madde 33-Likidite riski ile ilgili tablo:

VIII- Finansal varlık ve yükümlülüklerin rayiç değeri ile gösterilmesine ilişkin açıklama ve dipnotlar

Bakınız "malibünye" Madde 34-Finansal varlık ve yükümlülüklerin rayiç değeri gösterilmesi ile ilgili tablo (Yıllık)

IX- Başkalarının nam ve hesabına yapılan işlemler, inanca dayalı işlemlere ilişkin açıklama ve dipnotlar

a) Müşterilerin portföyünde yer alan Yatırım Fonları ve DİBS'leri kaydi olarak saklanmaktadır. Ana Ortaklık Banka bünyesinde Sermaye Piyasası Kanunu gereği Bankanın sermaye piyasası işlemleriyle ilgili yönetim ve danışmanlık hizmeti verilmemektedir.

Bankanın bağlı ortaklığı bünyesinde Sermaye Piyasası Kurulu'ndan alınmış bulunan;

- Alım-satım aracılığı,
- Halka arza aracılık,
- Repo ve ters repo alım-satım,

- Yatırım danışmanlığı,

- Portföy yöneticiliği,
- Kredili menkul kıymet, açığa satış ve menkul kıymetleri ödünç alma ve verme işlemleri izin belgeler kapsamındaki faaliyetler yapılmaktadır.

b) Ana Ortaklık Bankaca inanca dayalı işlem yapılmamaktadır.

X- Faaliyet bölümlerine ilişkin açıklama ve dipnotlar

Bir kalkınma ve yatırım bankası olan Ana Ortaklık Bankanın asli fonksiyonu, karlılık ve verimlilik anlayışı çerçevesinde yatırımlara finasman desteği sağlamaktır. Bu kapsamda, proje değerlendirmeye dayalı orta ve uzun vadeli yatırım ve işletme kredileri kullandırımı Bankanın ana faaliyet konusunu oluşturmakta, ayrıca kısa vadeli ve gayrinakdi krediler de kullandırılmaktadır.

Diğer taraftan , yatırımların finasmanına yönelik faaliyetler kapsamında yatırımlara finansal kiralama imkanı sağlanmakta, uygun görülen şirketlere iştirak etmek suretiyle finasman ve işletme desteği verilmektedir.

Para ve sermaye piyasası işlemlerine ilişkin yatırım bankacılığı faaliyetleri kapsamında ise finansal araçların alım-satımı ve fon yönetimi işlemleri yapılmaktadır.

Ana Ortaklık Banka, kalkınma ve yatırım bankacılığı işlevleri kapsamında araştırma, eğitim, danışmanlık ve teknik yardım faaliyetlerini de yürütmektedir. Bankaca girişimcileri bilgilendirme ve kalkınma hedefleri ile uyumlu yatırımlara yönlendirme faaliyetleri kapsamında yöresel uygun yatırım alanları araştırmaları ile fizibilite etüdleri hazırlanmaktadır. Ayrıca, sektörel ve genel iktisadi konularda araştırma raporları hazırlanmaktadır.

Diğer taraftan, T.C. Turizm Bakanlığı ile Ana ortaklık Banka arasında imzalanan protokollerle finansmanı sağlanan altyapı faaliyetleri ve T.C. Başbakanlık Devlet Planlama Teşkilatı Müşteşarlığı adına "Gelişmekte Olan Ülkelerle Teknik İşbirliği Programı" çerçevesindeki çeşitli faaliyetler de yürütülmektedir.

Bilgisayar konusunda Ana ortaklığın faaliyet alanlarını oluşturan iş süreçleri ile bu süreçlerde işlenen bilginin bilişim teknolojisi platformuna aktarımı doğrultusunda, bilişim ve iletişim teknolojileri izlenerek yazılım ve donanım ihtiyaçları karşılanmakta, mevcut yapılar geliştirilmekte ve yenilenmekte, işletim, bakım ve güvenliği sağlanmaktadır.

Konsolidasyon kapsamındaki bağlı ortaklıkta ise, Sermaye Piyasası Kurulu'ndan alınan izin belgelerine dayalı olarak Sermaye Piyasası İşlemleri yapılmaktadır.

B E Ş İ N C İ B Ö L Ü M

KONSOLİDE MALİ TABLOLARA İLİŞKİN AÇIKLAMA VE DİPNOTLAR

I- Konsolide Bilançonun Aktif Kalemlerine İlişkin Olarak Açıklanması Gereken Hususlar

1. Bakınız "aktif1"- 1. T.C. Merkez Bankası Hesabına İlişkin Bilgiler. :

2. Alım satım amaçlı menkul değerlere ilişkin bilgiler :

a) Bakınız "aktif1"- 2.a) Teminata verilen/ bloke edilen alım satım amaçlı menkul değerlere ilişkin bilgiler.

b) Bakınız "aktif1"- 2.b) Repo işlemlerine konu olan alım satım amaçlı menkul değerler.

3. Bakınız "aktif1"- 3. Yurtdışı bankalar hesabına ilişkin bilgiler (**Yıllık**)

4. Bakınız "aktif1"- 4. Ters repo işlemlerinden alacaklar hesabına ilişkin bilgiler. (**Yıllık**)

5. Satılmaya hazır menkul değerlere ilişkin bilgiler:

a- Satılmaya hazır menkul değerlerin türleri: Satılmaya hazır menkul değerlerin % 96,5'i hisse senetleri, % 3,5'i ise Yatırım Fonlarından oluşmaktadır.

b) Bakınız "aktif1"- 5.b) Satılmaya hazır menkul değerlere ilişkin bilgiler

c. Teminat olarak gösterilen satılmaya hazır menkul değerlerin özellikleri ve defter değeri: Yoktur.

d) Bakınız "aktif1"- 5.d) Teminata verilen/ bloke edilen satılmaya hazır menkul değerlere ilişkin bilgiler.

Yoktur.

e) Bakınız "aktif1"- 5.e) Repo işlemlerine konu olan satılmaya hazır menkul değerler.

Yoktur.

6. Kredilere ilişkin açıklamalar:

a) Bakınız "aktif1"- 6.a) Bankanın ortaklarına ve mensuplarına verilen her çeşit kredi veya avansın bakiyesine ilişkin bilgiler.

b) Bakınız "aktif1"- 6.b) Birinci ve ikinci grup krediler, diğer alacaklar ile yeniden yapılandırılan ya da yeni bir itfa planına bağlanan krediler ve diğer alacaklara ilişkin bilgiler.

c) Bakınız "aktif1"- 6.c) Vade yapısına göre nakdi kredilerin dağılımı. **(Yıllık)**

d) Bakınız "aktif1"- 6.d) Tüketici kredilerine ilişkin bilgiler.

e) Bakınız "aktif1"- 6.e)Taksitli Ticari Krediler ve Kurumsal Kredi Kartlarına İlişkin Bilgiler. **(3 Aylık)**

f) Bakınız "aktif1"- 6.f) Kredilerin Kullanıcılara Göre Dağılımı. **(Yıllık)**

g) Bakınız "aktif1"- 6.g) Yurtiçi ve Yurtdışı Kredilerin Dağılımı. **(3 Aylık)**

h) Bakınız "aktif1"- 6.h) Bağlı Ortaklık ve İştiraklere Verilen Krediler. **(3 Aylık)**

j) Bakınız "aktif1"- 6.j) Kredilere İlişkin Olarak Ayrılan Özel Karşılıklar. **(3 Aylık)**

k) Donuk alacaklara ilişkin bilgiler (Net):

k.1) Bakınız "aktif1"- 6.k.1) Donuk alacaklardan bankaca yeniden yapılandırılan ya da yeni bir itfa planına bağlanan krediler ve diğer alacaklara ilişkin bilgiler.

k.2) Bakınız "aktif1"- 6.k.2) Toplam donuk alacak hareketlerine ilişkin bilgiler.

k.3) Bakınız "aktif1"- 6.k.3) Yabancı para olarak kullandırılan kredilerden kaynaklanan donuk alacaklara ilişkin bilgiler.

Yoktur.

l. Zarar Niteliğindeki ve Diğer Alacakların tasfiye politikası; Ana Ortaklık Bankada mevzuat çerçevesinde mümkün olan tüm alternatifler azami tahsilatı sağlayacak şekilde değerlendirilmektedir. Öncelikle borçlular nezdinde yürütülen idari girişimlerle bir anlaşma ortamı sağlanmaya çalışılmaktadır. Bu amacın gerçekleştirilebilmesi için; kanuni imkanlardan da yararlanılarak, Banka alacaklarının yeniden yapılandırılarak tahsilatının hızlandırılmasına yoğun çaba sarfedilmektedir. Görüşmeler yoluyla bu safhada tahsilat, tasfiye veya yapılandırma yapılamayacağı anlaşılan alacaklarda ise, yasal takip yolu ile tahsilat sağlanması yöntemine başvurulmakta, ancak bu safhada da tahsilatın hızlandırılması amacına yönelik idari girişimler sürdürülerek, uygun ödeme ve erteleme teklifleri sonuçlandırılmaktadır.

Öte yandan, 26.12.2003 tarih 25328 sayılı Resmi Gazetede yayımlanan 5020 sayılı yasanın 27'nci maddesi ile 4389 sayılı Bankalar Yasası'na eklenen ek madde 5 hükmü Türkiye Kalkınma Bankası A.Ş.'ne de 6183 sayılı Amme Alacaklarının Tahsili Usulü Hakkındaki Kanun uyarınca takip ve tahsil imkanı tanınmıştır. Bunun üzerine Banka Yönetim Kurulu kararı ile Hukuk Müşavirliği bünyesinde alt bir çalışma grubu olarak 6183 sayılı Yasa hükümlerinin yürütülmesini teminen bir Tahsilat Dairesi kurulmuştur. Bu kapsamda zarar niteliğindeki alacakların tahsilinin hızlandırılmasında her ne kadar 5411 Sayılı Bankacılık Kanununda yeni açılacak takiplerde bu imkan kaldırılmışsa da, bu kanundan önce açılan kredilere ilişkin takiplere devam edilerek, bu imkandan da yararlanılması sürdürülmektedir.

7. Faktoring alacaklarına ilişkin bilgiler: (Yıllık)

(Bakınız "aktif1"- 7. Grubun factoring alacaklarına ilişkin bilgiler)

8. Vadeye kadar elde tutulacak menkul değerlere ilişkin bilgiler (Net): Yoktur.

a) Bakınız "aktif1"- 8.a) Vadeye kadar elde tutulacak menkul değerlere ilişkin bilgiler.

b) Bakınız "aktif1"- 8.b) Vadeye kadar elde tutulacak menkul değerlerin yıl içindeki hareketleri.

c.1) Bakınız "aktif1"- 8.c.1) Vadeye kadar elde tutulacak menkul değerlerin izlendiği hesaplara ilişkin bilgiler.

c.2) Teminat olarak gösterilen vadeye kadar elde tutulacak menkul değerler:

Bakınız "aktif1"- 8.c.2) Teminata verilen/ bloke edilen vadeye kadar elde tutulacak menkul değerler.

c.3) Bakınız "aktif1"- 8.c.3) Repo işlemlerine konu olan vadeye kadar elde tutulacak menkul değerler.

c.4) Bakınız "aktif1"- 8.c.4) Yapısal pozisyon olarak tutulan vadeye kadar elde tutulacak menkul değerler.

9. İştiraklere ilişkin bilgiler (Net):

a) Konsolidasyon kapsamına alınmayan iştiraklere ilişkin bilgiler:

a.1) Bakınız "aktif2"- 9.a.1) Konsolidasyon kapsamına alınmayan iştiraklere ilişkin bilgiler.

(Yıllık)

a.2) Bakınız "aktif2"- 9.a.2) (a.1)'deki sıraya göre konsolidasyon kapsamına alınmayan iştiraklere ilişkin bilgiler açıklanır. **(Yıllık)**

b) Konsolidasyon kapsamındaki iştiraklere ilişkin bilgiler açıklanır:

b.1) Bakınız "aktif3"- 9.b.1) Konsolidasyon kapsamındaki iştiraklere ilişkin bilgiler

b.2) Bakınız "aktif3"- 9.b.2) Konsolidasyon kapsamındaki iştiraklere yapılan yatırımların değerlemesi.

b.3) Bakınız "aktif3"- 9.b.3) Konsolidasyon kapsamındaki iştiraklere ilişkin sektör bilgileri ve bunlara ilişkin kayıtlı tutarlar. **(Yıllık)**

b.4) Bakınız "aktif3"- 9.b.4) Borsaya kote edilen konsolidasyon kapsamındaki iştirakler.

b.5) Bakınız "aktif4"- 9.b.5) Konsolidasyon kapsamındaki iştiraklere ilişkin bilgiler.

Bakınız "aktif4"- 9.b.5)'deki sıraya göre konsolidasyon kapsamındaki iştiraklere ilişkin bilgiler.

b.6) Bakınız "aktif4"- 9.b.6) Cari dönem içinde elden çıkarılan konsolidasyon kapsamındaki iştirakler.

b.7) Bakınız "aktif4"- 9.b.7) Cari dönem içinde satın alınan konsolidasyon kapsamındaki iştirakler.

10. Bağlı ortaklıklara ilişkin bilgiler (Net):

a) Konsolidasyon kapsamına alınmayan bağlı ortaklıklara ilişkin bilgiler:

a.1) Bakınız "aktif4"- 10.a.1) Konsolidasyon kapsamına alınmayan bağlı ortaklıklara ilişkin bilgiler. **(Yıllık)**

a.2) Bakınız "aktif4"- 10.a.2) (a.1)'deki sıraya göre konsolidasyon kapsamına alınmayan bağlı ortaklıklara ilişkin bilgiler. **(Yıllık)**

b) Konsolidasyon kapsamındaki bağlı ortaklıklara ilişkin bilgiler:.

b.1) Bakınız "aktif5"- 10.b.1) Konsolidasyon kapsamındaki bağlı ortaklıklara ilişkin bilgiler.

b.2) Bakınız "aktif5"- 10.b.2) Konsolidasyon kapsamındaki bağlı ortaklıklara yapılan yatırımların değerlemesi.

b.3) Bakınız "aktif5"- 10.b.3) Konsolidasyon kapsamındaki bağlı ortaklıklara ilişkin sektör bilgileri ve bunlara ilişkin kayıtlı tutarlar. **(Yıllık)**

b.4) Bakınız "aktif5"- 10.b.4) Borsaya kote edilen konsolidasyon kapsamındaki bağlı ortaklıklar.

b.5) Bakınız "aktif6"- 10.b.5) Konsolidasyon kapsamındaki bağlı ortaklıklara ilişkin bilgiler.

(Bakınız "aktif6"- Yukarıdaki sıraya göre konsolidasyon kapsamındaki bağlı ortaklıklara ilişkin bilgiler.

b.6) Bakınız "aktif6"- 10.b.6) Cari dönem içinde elden çıkarılan konsolidasyon kapsamındaki bağlı ortaklıklar.

b.7) Bakınız "aktif6"- 10.b.7) Cari dönem içinde satın alınan konsolidasyon kapsamındaki bağlı ortaklıklar.

11. Diğer Yatırımlara ilişkin açıklamalar; Yoktur.

b) Bakınız "aktif6"- 11.b) Birlikte kontrol edilen ortaklıklara ilişkin bilgiler.

12. Finansal kiralama alacaklarına ilişkin bilgiler (Net) Yoktur.

a) Bakınız "aktif7"- 12.a) Finansal kiralamaya yapılan yatırımların kalan vadelerine göre gösterimi.

Yoktur.

b) Bakınız "aktif7"- 12.b) Finansal kiralamaya yapılan net yatırımlara ilişkin bilgiler.(**Yıllık**)

c) Finansal kiralama işlemleri ve kira sözleşmesinde yer alan diğer önemli açıklamalar:

Yoktur.

13. Bakınız "aktif7"-13. Muhtelif alacaklar kaleminde yer alan aktiflerin vadeli satışından doğan alacaklara ilişkin bilgiler. (**Yıllık**)

14. Faiz ve gelir tahakkuk ve reeskontlarına ilişkin açıklamalar:

a) Bakınız "aktif7"-14.a) Krediler faiz ve gelir tahakkuk ve reeskontlarına ilişkin bilgiler.

b) Bakınız "aktif7"-14. b) Diğer faiz ve gelir reeskontlarına ilişkin bilgiler.

15. Maddi Duran Varlıklara İlişkin Bilgiler:

Bakınız "aktif7"-15. Maddi duran varlıklara ilişkin bilgiler(Net). **(Yıllık)**

16. Maddi olmayan duran varlıklara ilişkin bilgiler:

a) Faydalı ömür veya kullanılan amortisman oranları:

b) Kullanılan amortisman yöntemleri:

Maddi olmayan duran varlıklar tahmini faydalı ömürleri olan 5 yıl boyunca doğrusal amortisman yöntemi kullanılarak itfa edilmektedir.

c) Dönem başı ve dönem sonundaki brüt defter değeri ile birikmiş amortisman tutarları:

Dönem başı brüt defter değeri	67 Bin YTL.'dır.
Dönem başı birikmiş amortismanı	51 Bin YTL.'dır.
Dönem sonu brüt defter değeri	74 Bin YTL.'dır.
Dönem sonu birikmiş amortismanı	42 Bin YTL.'dır.

d) Bakınız "aktif7"-16. d) Dönem başı ve dönem sonu arasında aşağıda belirtilen bilgileri içeren hareket tablosu hazırlanır. (**Yıllık**)

e) Mali tabloların bütünü açısından önem arz eden bir maddi olmayan duran varlık bulunması durumunda, bunun defter değeri, tanımı ve kalan amortisman süresi: Yoktur.

f) Varsa devlet teşvikleri kapsamında edinilen ve ilk muhasebeleştirmede rayiç değeri ile kaydedilmiş olan maddi olmayan duran varlıklar için (Bakınız "aktif7"-16.f) tabloda yer alan hususlara ilişkin bilgi verilir: (**Yıllık**)

g) Devlet teşvikleri kapsamında edinilen ve ilk muhasebeleştirmede rayiç değeri ile kaydedilmiş olan maddi olmayan duran varlıkların ilk kayıt tarihinden sonraki değerlemelerinin hangi yönteme göre yapıldığı: Yoktur.

h) Kullanımında herhangi bir kısıtlama bulunan veya rehnedilen maddi olmayan duran varlıkların defter değeri: Yoktur.

i) Maddi olmayan duran varlık edinimi için verilmiş olan taahhütlerin tutarı: Yoktur.

j) Bakınız "aktif8"-16. j) Yeniden değerleme yapılan maddi olmayan duran varlıklar için varlık türü bazında tablodaki açıklamalar: **Yoktur.**

k) Varsa, dönem içinde gider kaydedilen araştırma geliştirme giderlerinin toplam tutarı. Yoktur.

l) Mali tabloları konsolide edilen ortaklıklardan dolayı ortaya çıkan pozitif veya negatif konsolidasyon şerefiyesi : Yoktur.

m) Bakınız "aktif9"-16. m) Şerefiyeye ilişkin bilgiler. Yoktur.

n) Bakınız "aktif9"-16. n) Şerefiyenin defter değerinin dönem başı, dönem sonu bakiyesi ve dönem içi hareketleri ile birlikte tablodaki bilgiler: Yoktur.

o) Bakınız "aktif9"-16. o) Negatif şerefiyenin defter değerinin dönem başı, dönem sonu bakiyesi ve dönem içi hareketleri ile birlikte tablodaki bilgiler: Yoktur.

17. Diğer aktiflere ilişkin bilgiler:

a) Diğer aktiflerin içerisinde **33** Bin YTL. Ayniyat Mevcuduna**,** **2.054** Bin YTL. Borçlu geçici Hesaplara, **9** Bin YTL**.** Faaliyet Kiralamasından Alacaklara ait olmak üzere toplam **2.096** Bin YTL. dır.

b) Bilançonun diğer aktifler kalemi, bilanço dışı taahhütler hariç bilanço toplamının % 10'unu aşıyor ise bunların en az % 20'sini oluşturan alt hesapların isim ve tutarları: **Diğer aktifler kalemi bilanço toplamının % 10'unu aşmamaktadır.**

II- Konsolide Bilançonun Pasif Kalemlerine İlişkin Olarak Açıklanması Gereken Hususlar

1. Mevduatın vade yapısına ilişkin bilgiler: Grupta mevduat kabulü işlemleri yapılmamaktadır.

2. Bakınız "pasif1"-2. Repo işlemlerinden sağlanan fonlara ilişkin bilgiler.

3.a) Bakınız "pasif1"-3.a) Alınan kredilere ilişkin bilgiler::

b. Bankanın yükümlülüklerine ilişkin yoğunlaşma:

Bankanın yükümlülüklerinin % 34'ü olan 234.215 Bin YTL. yabancı kaynaklardan oluşmaktadır.

4.a) İhraç edilen menkul değerlere ilişkin açıklama: Yoktur.

a.1) Bakınız "pasif1"-4. a.1) Cari Dönem

a.2) Bakınız "pasif1"-4. a.2) Önceki Dönem

b) Bakınız "pasif1"-4.b) Hisse senedine dönüştürülebilir tahvillere ilişkin bilgiler **(Yıllık)**

c) Çıkarılan menkul değerlerin vade yapısı, faiz yapısı ve para cinsine ilişkin açıklamalar:

c.1) Bakınız "pasif2"-4. c.1) Cari Dönem

c.2) Bakınız "pasif2"-4. c.2) Önceki Dönem

5. Fonlara ilişkin açıklamalar:

a) Bakınız "pasif2"-5. a) Cari Dönem

b) Bakınız "pasif2"-5. b) Önceki Dönem

6. Bakınız "pasif3"-6. Muhtelif borçlara ilişkin açıklamalar.

Muhtelif borçlar; çeşitli bankacılık hizmetleri için alınan nakdi teminatlar , çeşitli bloke ve emanet paralar ile yasal yükümlülükler toplamından oluşmaktadır.

7.Diğer yabancı kaynaklar (bilanço toplamının %10'nu aşıyorsa en az %20'sini oluşturan kalemler): Diğer yabancı kaynaklar bilanço toplamının % 10'unu aşmamaktadır.

8. Ödenecek vergi, resim, harç ve primler:

a) Bakınız "pasif3"-8. a) Vergilere ilişkin bilgiler. **(Yıllık)**

b) Bakınız "pasif3"-8. b) Primlere ilişkin bilgiler. **(Yıllık)**

9. Bakınız "pasif3"-9. Faktoring borçlarına ilişkin açıklamalar. **(Yıllık)**

10. Finansal kiralama:

a) Finansal kiralama sözleşmelerinde kira taksitlerinin belirlenmesinde kullanılan kriterler, yenileme ve satın alma opsiyonları ile sözleşmede yer alan kısıtlamalar hususlarında

bankaya önemli yükümlülükler getiren hükümler: Sözleşmeler satın alma opsiyonlu olarak yapılmakta olup, düzenlenen itfa tablolarına göre aylık taksitler bankaya eşit olarak ödenmektedir.

b) Sözleşme değişikliklerine ve bu değişikliklerin bankaya getirdiği yükümlülüklere ilişkin detaylı açıklama: Sözleşme değişikliği bulunmamaktadır.

c) Bakınız "pasif3"-10. c) Finansal kiralama işlemlerinden doğan yükümlülüklere ilişkin açıklamalar. Yoktur.

d. Faaliyet kiralamalarına ilişkin bilgiler: 9 Bin YTL Faaliyet Kiralaması bulunmaktadır.

e. Satış ve geri kiralama işlemleri: Yoktur.

11. Bakınız "pasif3"-11. Faiz ve gider reeskontlarına ilişkin bilgiler

12. Karşılıklara ve sermaye benzeri kredilere ilişkin açıklamalar:

a) Bakınız "pasif3"-12. a) Genel karşılıklara ilişkin bilgiler.

b) Bakınız "pasif3"-12. b) Kıdem ve ihbar tazminatlarına ilişkin yükümlülükler (**Yıllık**)

c) Emeklilik haklarından doğan yükümlülükler:

c.1) Bakınız "pasif3"-12. c.1) SSK'na İstinaden Kurulan Sandıklar İçin Yükümlülükler. (**Yıllık**)

c.2) Bakınız "pasif3"-12. c.2) Banka çalışanları için emeklilik sonrası hak sağlayan her çeşit vakıf, sandık gibi örgütlenmeler için yükümlülükler. (**Yıllık**)

d) Karşılıkların niteliği, beklenen ödemenin zamanlaması ve miktarı belirsizler; Grupta oluşturulan karşılıkların muhtemel tarihi ve risk tutarı bilinmemektedir.

e) Bakınız "pasif3"-12. h-1) Muhtemel riskler için ayrılan serbest karşılıklara ilişkin bilgiler.

f) Sermaye benzeri krediler; Bulunmamaktadır.

g) Bakınız "pasif3"-12. j) Sermaye benzeri kredilere ilişkin bilgiler.

13. Özkaynaklara ilişkin bilgiler:

a) Bakınız "pasif3"-13. a) Ödenmiş sermayenin gösterimi.

b) Bakınız "pasif4"-13. b) Ödenmiş sermaye tutarı, bankada kayıtlı sermaye sisteminin uygulanıp uygulanmadığı hususunun açıklanması ve bu sistem uygulanıyor ise kayıtlı sermaye tavanı.

Ana Ortaklık Bankada Kayıtlı Sermaye Sistemi uygulanmaktadır. Kayıtlı sermaye tavanı 500.000.000 YTL. olan, Bankanın çıkarılmış (ödenmiş) sermayesi 160.000.000 YTL.'dır.

c) Bakınız "pasif4"-13. c) Cari dönem içinde yapılan sermaye artırımları ve kaynakları ile arttırılan sermaye payına ilişkin diğer bilgiler.

Ana Ortaklık Banka çıkarılmış (ödenmiş) sermayesinin 10.000.000 YTL artırılarak 160.000.000 YTL'na yükseltilmesine ilişkin nakit girişler Eylül/2005'te tamamlanmıştır. Artışı gerçekleşen 10.000.000 YTL'nın % 99.08'i Hazine tarafından, % 0.92'si ise diğer Banka ortakları tarafından ödenmiştir.

d) Bakınız "pasif4"-13. d) Cari dönem içinde yeniden değerleme fonlarından sermayeye ilave edilen kısma ilişkin bilgiler.

Yoktur.

e) Sermaye harcamaları için bankanın önemli taahhütleri, bu taahhütlerin genel amacı ve bu taahhütler için gerekli tahmini kaynaklar: Sermaye harcamalarına yönelik taahhüt olmamıştır.

f) Sermayeyi temsil eden hisse senetlerine tanınan imtiyazlar: Yoktur.

14.a) Bakınız "pasif5"- 14.a) Hisse senedi ihraç primleri, hisseler ve sermaye araçları.

15.a) Menkul değerler değer artış fonuna ilişkin açıklamalar:

a.1) Bakınız "pasif5"- 15. a.1) Menkul değerler değer artış fonuna ilişkin bilgiler. **(Yıllık)**

a.2) Bakınız "pasif5"- 15. a.2) Menkul değerler değer artış fonuna ilişkin bilgiler. **(Yıllık)**

b) Bakınız "pasif6"- 15. b) Yabancı para iştirakler, bağlı ortaklıklar, satılmaya hazır menkul değer niteliğindeki hisse senetlerine ilişkin kur artışlarının mali tablolardaki gösterim şekline ilişkin bilgiler:

Yabancı para iştirakler, bağlı ortaklıklar, satılmaya hazır menkul değer niteliğindeki hisse senetlerine ilişkin kur artışı bulunmamaktadır.

c) Geçmiş dönemlerden gelen ve özkaynaklara dahil edilmiş birikmiş kur farkı tutarı:

Bulunmamaktadır.

16. Bakınız "pasif7"- 16. Yeniden değerleme fonuna ilişkin bilgiler **(Yıllık)**

17. Yeniden değerleme değer artışları: Grubun sahip bulunduğu maddi duran varlıklar için VUK'nu hükümlerine göre oluşan değer artış fonları 2004 yılında Enflasyon Muhasebesi uygulanması nedeniyle varlıkların maliyetlerine eklenmiştir.

18. Bakınız "pasif7"- 18. Yasal yedeklere ilişkin bilgiler. **(Yıllık)**

19. Bakınız "pasif7"- 19. Olağanüstü yedeklere ilişkin bilgiler. **(Yıllık)**

20.a) Bakınız "pasif7"- 20.a) Azınlık haklarına ilişkin bilgiler **(Yıllık)**

b) Bakınız "pasif8"- 20.b) Sermayede ve/veya oy hakkında %10 ve bunun üzerinde paya sahip kişi ve kuruluşlara ilişkin açıklamalar

III- Konsolide Gelir Tablosuna İlişkin Olarak Açıklanması Gereken Hususlar

Gelir tablosunda yer alan**, 4.695** Bin YTL.'lık Diğer Faiz Giderlerinin; **4.685** Bin YTL.'sı Fonlara Verilen Faizlere, **10** Bin YTL.'sı Diğer Faiz Giderlerine aittir.

43.167 Bin YTL. olan Diğer Faaliyet Giderlerinin ise **28.984** Bin YTL.'sı Personel Giderlerine, **2.686** Bin YTL'sı Amortisman Giderlerine, **11.497** Bin YTL'sı ise Vergi, Resim, Harçlar ile Diğer İşletme Giderlerine aittir.

Herhangi bir bölüme ya da kaleme ilişkin önceki dönemlere ait temel bir hata bulunmamaktadır.

Muhasebe tahminlerinde değişiklik olmamıştır.

1.a) Bakınız "gelir1"- 1.a) İştirak ve bağlı ortaklıklardan alınan faiz gelirlerine ilişkin bilgiler)

b) Bakınız "gelir1"- 1.b) Finansal kiralama gelirlerine ilişkin bilgiler.

c) Bakınız "gelir1"- 1.c) Ters repo işlemlerinden alınan faizler.

Ters repo işlemi bulunmamaktadır.

d) Bakınız "gelir1"- 1.d) Faktoring alacaklarından alınan faizlere ilişkin bilgi. **(Yıllık)**

2. a) Bakınız "gelir1"- 2.a) İştirakler ve bağlı ortaklıklara verilen faiz giderler.
Yoktur.

b) Bakınız "gelir1"- 2.b) Finansal kiralama giderlerine ilişkin bilgiler.

Bulunmamaktadır.

c) Bakınız "gelir1"- 2.c) Mevduata ödenen faizin vade yapısına göre gösterimi.

Mevduat kabulü ile ilgili işlemler yapılmamaktadır.

d) Bakınız "gelir1"- 2.d) Repo işlemlerine verilen faiz tutarı.

e) Bakınız "gelir1"- 2.e) Faktoring işlemlerinden borçlara verilen faizlere ilişkin bilgi **(Yıllık**)

3. Bakınız "gelir1"- 3. Yatırım amaçlı menkul değerlerden elde edilen net gelir/giderler.
Bulunmamaktadır.

4. Diğer faaliyet gelirlerine ilişkin bilgiler: 01.01.2005 – 31.12.2005 faaliyet döneminde olağandışı kalemlerden kaynaklanan gelir bulunmamaktadır.

4. Bakınız "gelir1"- 4. Bankaların kredi ve diğer alacaklarına ilişkin karşılık giderleri.
5.a) Bakınız "gelir1"- 5.a) Diğer faaliyet giderlerine ilişkin bilgiler.

b) Olağandışı kalemlerden kaynaklanan giderler: Yoktur.

c.1. Şerefiye amortismanının dahil olduğu gelir tablosu kalemi: Yoktur.

c.2. Negatif Şerefiye : Yoktur.

Vergi Karşılığına İlişkin Açıklamalar :

a) **Hesaplanan cari vergi geliri ya da gideri ile ertelenmiş vergi geliri ya da gideri :** Grubun 01.01.2005-31.12.2005 hesap dönemi sonucunda belirlenen mali kardan Kurumlar Vergisi Matrahından yasal süresinde indirilmek üzere taşınan geçmiş dönem zararı indirildikten sonra 2.785 Bin YTL. cari vergi gideri doğmuştur.

b) **Geçici farkların oluşmasından veya kapanmasından kaynaklanan ertelenmiş vergi geliri ya da gideri :** MUY/18 Sayılı Standardın uygulanması sonucunda 31.12.2005 dönemi sonucunda 2.619 Bin YTL. ertelenmiş vergi geliri, buna karşılık 2.082 Bin YTL. ise ertelenmiş vergi gideri oluşmuştur.

c) **Geçici fark, mali zarar ve vergi indirim ve istisnaları itibariyle gelir tablosuna yansıtılan ertelenmiş vergi geliri ya da gideri :** Ertelenmiş vergi aktifine eklenen ve bu hesaptan indirilen ertelenmiş vergi gelir ve giderlerinin mahsup edilmesi sonucunda 537 Bin YTL. gelir tablosuna yansımıştır. Böylece geçici fark mali zarar ve vergi indirim ve istisnaları nedeniyle gelir tablosuna yansıyan net bakiye 537 Bin YTL. gelir şeklinde sonuçlanmıştır.

6.a) Bakınız "gelir1"- 6.a) Bağlı ortaklık ve iştiraklerden elde edilen gelir ve giderler

7. Bakınız "gelir2"- 7. Konsolidasyon dışı kalan bağlı ortaklık ve iştiraklerin kâr/zararına ilişkin bilgiler. **(Yıllık)**

9. Net dönem kâr ve zararına ilişkin açıklamalar:

Grubun 01.01.2005-31.12.2005 dönemindeki faaliyetleri sonucunda **26.637** Bin YTL. net dönem karı elde edilmiştir.

a) Olağan bankacılık işlemlerinden kaynaklanan gelir ve giderler:

01.01.2005 – 31.12.2005 dönemine ilişkin gelir ve giderler ilgili tablolarda ayrıntılı olarak gösterilmiştir. Bu anlamda, Banka'nın 2005 yılı performansının anlaşılması için özel açıklama yapılmasını gerektirecek bir husus da bulunmamaktadır.

b) Muhasebe tahminlerindeki değişikliklerin cari ve gelecek dönem kâr/zararlarına etkisi: Muhasebe tahminlerinde değişiklik olmadığı için açıklama yapılmasını gerektirecek bir husus bulunmamaktadır.

c) Bakınız "gelir1"- 8. c) Azınlık haklarına ait kâr/zarar.

Yoktur.

10. Cari dönemde önemli etkide bulunan veya takip eden dönemlerde önemli etkide bulunacağı beklenen muhasebe tahminindeki bir değişikliğin niteliği ve tutarı: Grupta açıklama yapılmasını gerektirecek bir husus bulunmamaktadır.

IV- Konsolide Nazım Hesaplara İlişkin Olarak Açıklanması Gereken Hususlar

1.a) Bankanın birlikte kontrol edilen ortaklığıyla ilgili şarta bağlı hususlar ve diğer girişimcilerle birlikte şarta bağlı yükümlülüklerdeki payı: Birlikte kontrol edilen ortaklık bulunmamaktadır.

a.1) Bankanın birlikte kontrol edilen ortaklığıyla ilgili şarta bağlı hususlar ve diğer girişimcilerle birlikte şarta bağlı yükümlülüklerdeki payı: Bulunmamaktadır.

a.2)Birlikte kontrol edilen ortaklığın kendi şarta bağlı yükümlülüklerine ilişkin payı: Bulunmamaktadır.

a.3)Bankanın birlikte kontrol edilen ortaklığındaki diğer girişimcilerin yükümlülüklerinden sorumlu olmasından kaynaklanan şarta bağlı yükümlülükleri: Bulunmamaktadır.

b)Şarta bağlı varlık ve yükümlülükler: Bulunmamaktadır.

2. Bakınız "nzm"- 2. Türev finansal araçlara ilişkin bilgiler. **(Yıllık)**

3. Bilanço dışı yükümlülükler:

a) Gayri kabili rücu nitelikteki kredi taahhütlerinin türü ve tutarı

Grubun Türk Parası Teminat Mektupları 124 Bin YTL., Akreditif Taahhütleri 1154 Bin YTL.'dır.

b)Aşağıdakiler dahil bilanço dışı kalemlerden kaynaklanan muhtemel zararların ve taahhütlerin yapısı ve tutarı:

b.1)Garantileri, banka aval ve kabulleri ve mali garanti yerine geçen teminatlar ve diğer akreditifler dahil gayri nakdi krediler: Yoktur.

b.2)Kesin teminatlar, geçici teminatlar, kefaletler ve benzeri işlemler: Yoktur.

4.Bilanço dışı yükümlülüklerin yoğunlaşması : Rasyonel olmayan bir yoğunlaşma görülmemektedir.

5.a) Bakınız "nzm"- 5.a) Gayrinakdi kredilerin toplam tutarı.

b) Maddi duran varlıklarla ilgili kısıtlamalar ve maddi duran varlık alımı için verilen taahhütler: Grubun mülkiyetinde bulunan maddi duran varlıklar üzerinde herhangi bir takyidat bulunmamaktadır.

6. Başkaları nam ve hesabına verilen hizmetlere ilişkin açıklamalar: Yoktur.

7. Bankaların uluslararası derecelendirme kuruluşlarına yaptırmış oldukları derecelendirmeye ilişkin özet bilgiler: Ana Ortaklık Bankanın uluslararası derecelendirmesi Fitch IBCA tarafından yapılmakta olup, derecelendirmeye ilişkin 31 Aralık 2005 dönemi özet bilgileri aşağıda verilmektedir.

Aralık/2005

Yabancı para taahhütleri

Uzun Vadeli	BB-	Kısa Vadeli	B
Görünüm	Pozitif		

Türk Lirası Taahhütler

Uzun Vadeli	BB-
Kısa Vadeli	B
Görünüm	Pozitif

Ulusal (National)

Uzun Vadeli	A (tur)
Görünüm	Durağan

Bireysel Derecelendirme (Individual)	D
Destek Notu	3

8. a) Bakınız "nzm"- 8. a) Gayrinakdi krediler hesabı içinde sektör bazında risk yoğunlaşması hakkında bilgi. **(Yıllık)**

b) Bakınız "nzm"- 8. b) I ve II'nci grupta sınıflandırılan gayrinakdi kredilere ilişkin bilgiler. **(Yıllık)**

V- Özkaynak Değişim Tablosuna İlişkin Olarak Açıklanması Gereken Hususlar

4- Bakınız "özkyn"- 4. Yasal Yedek Akçeler Hesabına Aktarılan Tutarlar

VI- Konsolide Nakit Akım Tablosuna İlişkin Olarak Açıklanması Gereken Hususlar

4- Bakınız "nakit akım"- 4. Dönem başındaki nakit ve nakde eşdeğer varlıklara ilişkin bilgiler

VII- Banka Birleşme ve Devirleri İle Bankalarca İktisap Edilen Ortaklıkların Muhasebeleştirilmesine İlişkin Olarak Açıklanması Gereken Hususlar

Bulunmamaktadır.

VIII- Bankanın Dahil Olduğu Risk Grubuyla İlgili Olarak Açıklanması Gereken Hususlar

Mevduat kabulü ile ilgili işlemleri bulunmayan Ana Ortaklıkta Bankacılık Kanunu'nda öngörülen ve iç düzenlemelerinde yer alan sınırlamalar hassasiyetle korunarak, ilgili taraf grupları ile ilişkilerde normal müşteri ilişkisi ve piyasa koşulları dikkate alınmaktadır. Bankanın aktiflerinin ve pasiflerinin ilgili risk grubunun hakimiyetinde kalmayacak tutarlarda ve toplam bilanço içinde makul sayılacak seviyelerde bulundurulması politikası benimsenmiş olup, uygulamalar bu politika doğrultusunda yürütülmektedir.

IX- Enflasyon Muhasebesine İlişkin Olarak Açıklanması Gereken Hususlar

Muhasebe Uygulama Yönetmeliği'nin "Mali Tabloların Yüksek Enflasyon Dönemlerinde Düzenlenmesine İlişkin Standardı" nı içeren 14 Sayılı Tebliği'nde, nüfusun çoğunluğunun, değer kaybından korunmak amacıyla parasal servetlerini parasal olmayan veya değeri Türk Lirasına göre daha istikrarlı olan yabancı para varlıklarda tutmaları, nüfusun çoğunluğunun alacak ve borçlarını Türk Lirası yerine değeri nispeten daha istikrarlı yabancı para ile belirlemeleri, kısa vadeli işlemlerde dahi, satın alma gücündeki kayıpları karşılamak için fiyatların vade farkı konularak belirlenmesi, faiz oranlarının, ücretlerin ve fiyatların, genel fiyat endekslerine bağlanması, DİE verilerine göre son üç yıllık kümülatif enflasyon oranının yüzde yüz veya üzerinde ve cari yıl enflasyon oranının yüzde on veya üzerinde gerçekleşmesi durumunda ekonomide yüksek enflasyonun varlığı kabul edilir.

BDDK tarafından 28 Nisan 2005 tarih ve BDDK. DZM. 2/13/-d-5 sayı ile yayınlanan genelgede, Ocak 2005 dönemi itibarıyla bankacılık sektörü verilerinde Yeni Türk Lirası mevduatın toplam mevduat içinde çoğunluğu teşkil etmesi ve yabancı para mevduatın azalan bir seyir göstermesi, kısa vadeli işlemlerde genellikle fiyatların vade farkı konulmadan belirlenmesi, nakit karşılığı Devlet iç borçlanma senetleri ihracının fiyat endeksine bağlı olarak yapılmaması, DİE tarafından açıklanan 1994 Temel Yıllı Toptan Eşya Fiyatları Endeksi (TEFE) için 2005 yılı Mart ayında son üç yıllık kümülatif enflasyon oranının %57.86, cari yıl enflasyon oranının ise %8.16 olarak gerçekleşmesi çerçevesinde yüksek enflasyon dönemi özelliklerinin büyük ölçüde ortadan kalktığı belirtilmiştir. Bu itibarla, BDDK'nın 21 Nisan 2005 tarih ve 1623 sayılı Kararı ile, bankacılık sisteminde uygulanmakta olan enflasyon muhasebesi uygulamasına son verildiği bildirilmiştir.

2005 yıl sonu itibariyle son 36 aylık TEFE endeksi artışı % 35.60 ve son 12 ay itibariyle de % 4.55 olarak gerçekleşmiştir. Yasal düzenlemelere göre TEFE artışı son 36 ayda % 100'den ve son 12 ayda % 10'dan yüksek olmadığı için enflasyon düzeltmesi yapılmasının gerektirdiği koşullardan zorunlu iki şartın birlikte gerçekleşmediği görülmektedir.

Bu nedenle, ilişikte yer alan konsolide mali tablolar 31 Aralık 2005 itibariyle enflasyona tabi tutulmamıştır. Cari dönemde parasal olmayan kalemler üzerinde herhangi bir enflasyon düzeltmesi yapılmamıştır. Bu nedenle, cari dönem gelir tablosuna herhangi bir parasal pozisyon karı veya zararı yansıtılmamıştır.

BDDK'nın 28 Nisan 2005 tarihinde enflasyon muhasebesinin kaldırılmasıyla ilgili hesap ve kayıt düzenine yönelik genelgesi kapsamında 2005 yılı içerisinde enflasyona göre düzeltme farkları hesaplarına yapılan muhasebe kayıtları iptal edilmiş, 31 Aralık 2004 tarihi itibarıyla oluşan ve Tek Düzen Hesap Planı ve İzahnamesi Hakkında Tebliğ hükümleri uyarınca enflasyona göre düzeltme farkları hesaplarında yer alan bakiyeler, Sermaye yardımcı hesabı hariç olmak üzere, düzeltmeye esas ilgili hesaplara, Sermaye yardımcı hesabı ise Diğer Sermaye Yedekleri yardımcı hesabına intikal ettirilmiştir.

X- Bankanın Yurtiçi, Yurtdışı, Kıyı Bankacılığı Bölgelerindeki Şube veya İştirakler İle Yurtdışı Temsilciliklerine İlişkin Olarak Açıklanması Gereken Hususlar

Bankanın yurtiçi ve yurtdışında şubeleri ile yurtdışı temsilcilikleri ve kıyı bankacılığında şubeleri bulunmamaktadır.

XI- Bilanço Sonrası Hususlara İlişkin Olarak Açıklanması Gereken Hususlar

Grupta bilanço sonrası faaliyetleriyle ilgili olarak MUY 17 Sayılı Tebliğin 47'nci maddesi doğrultusunda açıklanması gereken herhangi bir husus bulunmamaktadır.

A L T I N C I B Ö L Ü M

DİĞER AÇIKLAMA VE DİPNOTLAR

I. Bankanın Faaliyetine İlişkin Diğer Açıklamalar:

a- Bankanın kayıtlı sermaye tavanının 150.000.000 YTL.'den 500.000.000 YTL.'na çıkartılması, 02.07.2004 tarihli 2003 yılına ilişkin Olağan Genel Kurul Toplantısı'nda kararlaştırılmış olup, Türkiye Kalkınma Bankası A.Ş.'nin kuruluş ve faaliyet esaslarını düzenleyen 4456 Sayılı Kanun uyarınca, Bakanlar Kurulu'nun 21.07.2004 tarih ve 2004/7665 sayılı kararı ile kayıtlı sermaye tavanını 500.000.000 YTL.'na yükselten kararname yayımlanmıştır. Böylece, bankanın kayıtlı sermaye tavanı 500.000.000 YTL.'na yükselmiştir.

Bankanın çıkarılmış sermayesinin 2005 yılında 10.000.000 YTL artırılarak 150.000.000 YTL'ndan 160.000.000 YTL'na yükseltilmesiyle ilgili olarak gerekli yasal prosedür yerine getirilmiş, artan sermayeyi temsilen ihraç edilen hisse senetlerinin tamamı halka arz edilerek 30 Eylül 2005 itibariyle 10.000.000 YTL'lık nakit sermaye girişi gerçekleşmştir. Bu konuda Sermaye Piyasası Kurulu'ndan "Tescile Mesnet Belge" alınmasıyla birlikte, Bankacılık Düzenleme ve Denetleme Kurumu incelemesi de tamamlanarak geçici hesapta bekletilen 10.000.000 YTL'lık nakit girişi 30 Kasım 2005 tarihinde sermaye hesabına aktarılmış olduğundan, 31.12.2005 tarihi itibariyle Bankanın çıkarılmış sermayesi 160.000.000 YTL.'na yükselmiştir.

b- Bankanın uluslararası piyasalardan kaynak sağlama faaliyetleri aşağıda belirtilmiştir.

Ülkemizin enerji üretimine katkı ve çeşitlilik sağlamak üzere; özel sektör eliyle yenilenebilir enerji kaynaklarından elektrik enerjisi üretiminin artırılması amacıyla sağlanan 200 Milyon USD tutarındaki Dünya Bankası "Yenilenebilir Enerji Projesi" kredisinde Bankanın aracılık ettiği 50 Milyon USD'lık tutarın, 2005 yıl sonu itibariyle toplam 32,7 Milyon USD'lık kısmı tahsis edilmiş, bu tahsisten 4,9 Milyon USD kullandırılmıştır.

Avrupa Yatırım Bankası'ndan KOBİ finansmanı amacı ile 2004 yılında sağlanarak yürürlüğe giren 250 Milyon EURO tutarındaki kredinin 50 Milyon EURO'luk kısmı Aralık/2004 itibariyle Türkiye Kalkınma Bankası A.Ş., Halk Bankası ve T.C. Ziraat Bankası'nın kullanımına açılmış olup, bu tarihten itibaren Banka bu kaynaktan kredi tahsislerine başlamıştır. Bu kaynaktan toplam 18,4 Milyon EURO tutarında kredi tahsis edilmiş olup, tahsis onayı alınan projelere kullandırılmak üzere Banka tarafından 31.12.2005 tarihi itibariyle toplam 8,4 Milyon Euro tutarında kredi kullandırımı gerçekleştirilmiştir.

250 Milyon Euro tutarındaki AYB V. Dilim Sanayi Sektör Kredi anlaşması görüşmeleri yıl içerisinde sonuçlandırılarak; 09/12/2005 tarihi itibariyle imzalanmıştır. Söz konusu yeni anlaşma yine AYB ile borçlu sıfatını taşıyan beş banka; Türkiye Sınai Kalkınma Bankası A.Ş., Türkiye Vakıflar Bankası A.Ş., Türkiye Kalkınma Bankası A.Ş., T.C Ziraat Bankası ve Türkiye Halk Bankası arasında imzalanmıştır.
Avrupa Konseyi Kalkınma Bankası ile imzalanmış olan anlaşma ile ilgili olarak Bankaya tahsis edilen kredi limiti 44,6 Milyon Euro'na yükseltilmiş olup bu çerçevede, 2005 yılı

içerisinde toplam 38,6 Milyon Euro tutarında kredi kullandırılmıştır. AKKB tarafından yine ülkemiz KOBİ' lerine kullandırılmak üzere sağlanacak ikinci dilim kredi görüşmelerine 2005 yılı içinde devam edilmiştir. II.dilim AKKB kredi anlaşmasının 2006 yılı içerisinde imzalanması beklenilmektedir.

Yeni kaynak teminine yönelik faaliyetler çerçevesinde, uluslararası düzeyde faaliyetlerde bulunan ve kamusal statülü bir finansman kurumu olan Fransız Kalkınma Ajansı (AFD) ile yürütülmekte olan KOBİ Kredi görüşmelerine devam edilmiştir. Fransız Kalkınma Ajansı Yönetim Kurulu tarafından 20 Milyon Euro tutarında kredi 06/10/2005 tarihi itibariyle Banka adına tahsis edilmiştir. 2006 yılının ilk çeyreğinde imzalanması beklenen kredi anlaşmasının amacı; bölgesel farklılıkların giderilmesi, istihdam olanaklarının artırılması, kredi imkanlarından yararlanacak firmaların Türkiye Kalkınma Bankası A.Ş. aracılığı ile kurumsal ve sosyal sorumluluk olguları konusunda bilgilendirilmesi hedefleri gözetilerek, öncelikli olarak Doğu ve Güney Doğu Anadolu Bölgesi ile Kalkınmada Öncelikli Yörelerdeki Küçük ve Orta Boy İşletmelere yatırım ve işletme kredisi olarak kullandırılmasıdır.

Bankanın uluslararası piyasalardan kaynak teminine yönelik çabaları sonucunda sağlamış olduğu imkanların kredi hacmine yansımasının sonuçları 2005 yılında alınmaya başlanmış ve yıl sonu itibariyle toplam 122 Milyon USD karşılığı kredi kullanımı gerçekleştirilmiştir.

c- Uluslararası kredi derecelendirme kuruluşu Fitch Ratings Türkiye Kalkınma Bankası A.Ş.' nin Ulusal Uzun Vadeli derecesini A- (tur) seviyesinden A (tur) düzeyine yükseltmiş ve görünümünü durağan olarak açıklamıştır.

Banka'nın diğer dereceleri ise; Uzun Vadeli yabancı ve yerel para birimi notu 'BB'-, Kısa Vadeli yabancı ve yerel para birimi notu 'B', Destek '3' ve Bireysel 'D' olarak teyit edilmiştir. Derecelerdeki söz konusu yükselmeler ; TKB'nin faaliyet ortamındaki iyileşmeyi ve TKB'nin zaten güçlü olan sermaye yapısının daha da güçlenmesinin yanı sıra yeni fonlama ile kredi verme olanaklarındaki artışı yansıtmaktadır.

	Yabancı Para Birimi	**Yerli Para Birimi**	**Ulusal**
Uzun Vade	BB-	BB-	A (tur)
Kısa Vade	B	B	
Görünüm	Pozitif	Pozitif	Durağan

Bireysel D
Destek 3

d) Bankanın sahip olduğu ERDEMİR Ereğli Demir Çelik A.Ş. hisseleriyle ilgili gelişmeler aşağıda açıklanmıştır.

Özelleştirme İdaresi Başkanlığı'nın ERDEMİR A.Ş. sermayesinde sahip olduğu % 46.12 oranındaki payının 04.10.2005 tarihinde satışının teknik olarak ihale edilmesi ile Bankanın anılan şirket sermayesinde sahip olduğu yaklaşık % 3.17 oranındaki 15.452.825 YTL nominal değerli paylarında Özelleştirme İdaresi ile Banka arasında akdedilen protokol gereği aynı koşullarda satışı söz konusudur. Satışın Özelleştirme Yüksek Kurulu'nca onaylanmasını takiben satış koşulları belirlenmiş olacaktır.

Gerçekleşecek satışla ilgili ayrıntılı bilgiler şöyledir;

1- Beher hisse senedinin YTL cinsinden satış fiyatı, ödemenin yapılacağı günün T.C. Merkez Bankası Döviz Satış Kuru üzerinden belirlenecek olup, 04.10.2005 tarihli kurlar ile bu değer 1 YTL nominal değerli beher hisse için 16.54 YTL olarak hesaplanmaktadır.

2- Satılan hisselerin nominal tutarı 15.452.825 YTL olup, şirket sermayesinin yaklaşık % 3.17'sine karşılık gelmektedir.

3- Söz konusu satış işlemi sonrasında Bankanın Ereğli Demir Çelik A.Ş.'nde iştirak hissesi kalmayacaktır.

4- Satış işlemlerinin sonuçlanması, satış sözleşmesinin imzalanması ve hisselerin devri ile tamamlanacaktır.

5- Satış işlemi sonrasında elde edilecek satış karı 04.10.2005 tarihli kurlarla hesaplanan satış fiyatına göre yaklaşık 182.376 Bin YTL. düzeyinde olacaktır.

6- Elde edilecek satış karının ne şekilde değerlendirileceği Bankanın Yönetim Kurulu'nca daha sonra belirlenecektir.

7- Bankanın sahip olduğu payların satış koşulları Özelleştirme İdaresi Başkanlığının sahip olduğu payların satış koşulları ile aynı olacaktır. Bu çerçevede Banka ile alıcı firma arasında ayrı bir satış sözleşmesi akdedilecektir.

Y E D İ N C İ B Ö L Ü M

BAĞIMSIZ DENETİM RAPORU

I. Bağımsız Sınırlı Denetim Raporuna İlişkin Olarak Açıklanması Gereken Hususlar

31 Aralık 2005 tarihi itibariyle ve aynı tarihte sona eren döneme ait düzenlenen konsolide mali tablolar YKY Bağımsız Denetim ve Yeminli Mali Müşavirlik A.Ş. tarafından denetimden geçirilmiştir. 27.02.2006 tarihli denetim raporunda, konsolide mali tabloların Grubun 31 Aralık 2005 tarihi itibariyle mali durumunu ve aynı tarihte sona eren döneme ait faaliyet sonuçlarını ve nakit akımlarını, Bankacılık Kanunu'nun 37'inci maddesi ve bu kanunun Geçici 1 inci maddesi gereğince yürürlükte bulunan düzenlemelerde belirlenen muhasebe ilke ve standartlarına uygun olarak doğru bir biçimde yansıttığına dair olumlu görüş belirtmiştir.

II. Bağımsız Denetçi Tarafından Hazırlanan Açıklama ve Dipnotlar

TÜRKİYE KALKINMA BANKASI A.Ş.
01.01.2005 – 31.12.2005 DÖNEMİNE AİT
KONSOLİDE MALİ TABLOLARINA İLİŞKİN
BAĞIMSIZ DENETÇİ RAPORU

Türkiye Kalkınma Bankası A.Ş. Yönetim Kurulu'na,

1) Türkiye Kalkınma Bankası A.Ş.'nin ve konsolidasyona tabi ortaklıklarının (banka)31 Aralık 2005 tarihi itibariyle hazırlanan konsolide bilançosu ile aynı tarihte sona eren döneme ait konsolide gelir tablosu, nakit akım tablosu ve özkaynak değişim tablosunu denetlemekle görevlendirilmiş bulunuyoruz. Rapor konusu mali tablolar Banka yönetiminin sorumluluğundadır. Bağımsız denetimi yapan kuruluş olarak üzerimize düşen sorumluluk, gerçekleştirilen denetime dayanarak konsolide mali tablolar üzerinde görüş bildirmektir. 31 Aralık 2005 tarihi itibariyle konsolide edilen bağlı ortaklığın mali tabloları başka denetim firması tarafından denetime tabi tutulmuş ve denetim raporları tarafımıza iletilmiştir. Bu şirketle ilgili tutarlar hakkındaki görüşümüz tamamen diğer denetim firmasının raporuna dayanmaktadır.

2) Denetim, 5411 sayılı Bankacılık Kanunu uyarınca yürürlüğe konulan hesap ve kayıt düzeni ile muhasebe standartları ve bağımsız denetim ilkelerine ilişkin düzenlemelere uygun olarak gerçekleştirilmiştir. Bu düzenlemeler, bağımsız denetimin mali tablolarda önemli bir hatanın olup olmadığı konusunda makul bir güvenceyi sağlamak üzere planlanmasını ve yürütülmesini gerektirmektedir. Denetim mali tablolarda yer alan tutar ve açıklamalara ilişkin bilgi ve verilerin test edilerek incelenmesinin ve doğrulanmasının yanısıra, uygulanan muhasebe standartlarının ve yönetim tarafından yapılan önemli muhasebe tahminlerinin ve mali tabloların bir bütün olarak sunumunun değerlendirilmesini içermektedir. Gerçekleştirilen denetimin, görüşümüzün oluşturulmasına makul ve yeterli bir dayanak oluşturduğuna inanıyoruz.

3) Görüşümüze göre, ilişikteki konsolide mali tablolar, bütün önemli taraflarıyla, Türkiye Kalkınma Bankası A.Ş.'nin 31 Aralık 2005 tarihi itibariyle mali durumunu ve aynı tarihte sona eren döneme ait faaliyet sonuçları ile nakit akımlarını, 5411 sayılı Bankacılık Kanunu'nun 37'nci ve 38'nci maddeleri ve bu kanunun Geçici 1 inci maddesi gereğince yürürlükte bulunan düzenlemelerde belirlenen muhasebe ilke ve standartlarına uygun olarak doğru bir biçimde yansıtmaktadır.

Ankara, 27.02.2006

YKY
Bağımsız Denetim Ve
Yeminli Mali Müşavirlik A.Ş.

Prof. Dr. Yüksel Koç YALKIN
Sorumlu Ortak Baş Denetci

Bankanın Ticari Unvanı:	TÜRKİYE KALKINMA BANKASI A.Ş.	Raporlama Dönemi:	31.12.2005
Yönetim Merkezi Adresi:	Necatibey Caddesi No:98 Kızılay-ANKARA		
Telefon:	0 312 231 84 00	Birimi:	Bin YTL
Faks:	0 312 231 43 41		
Web Sitesi Adresi:	www.tkb.com.tr		
Formu Hazırlayan:	Serpil KARACA		
Tel:	0 312 418 84 87		

TÜRKİYE BANKALAR BİRLİĞİ TARAFINDAN
MUHASEBE UYGULAMA YÖNETMELİĞİNE İLİŞKİN 17 SAYILI TEBLİĞ KAPSAMINDA HAZIRLANAN
"ORTAK VERİ GÖNDERİM SETİ"

MALİ TABLOLAR İLE BUNLARA İLİŞKİN AÇIKLAMA VE DİPNOT TABLOLARI

"KONSOLİDE "

Bu raporda yer alan konsolide olmayan mali tablolar ile bunlara ilişkin açıklama ve dipnotlar Muhasebe Uygulama Yönetmeliği ve ilgili Tebliğler ile Bankamız kayıtlarına uygun olarak, aksi belirtilmediği müddetçe **bin Yeni Türk Lirası** cinsinden hazırlanmış olup, bağımsız denetime tabi tutulmuş ve ilişikte sunulmuştur.

İmza	İmza	İmza	İmza
Osman KARA İç Denetim Sisteminden Sorumlu Yönetim Kurulu Üyesi	Abdullah ÇELİK Genel Müdür	Bahattin SEKKİN Genel Müdür Yardımcısı	Halis PEKTAŞ Muhasebe Müdürü

EK1-A

TÜRKİYE KALKINMA BANKASI A.Ş. KONSOLİDE BİLANÇOSU

BİN YENİ TÜRK LİRASI

AKTİF KALEMLER	Dipnot	CARİ DÖNEM (31/12/2005) TP	YP	Toplam	ÖNCEKİ DÖNEM (31/12/2004) TP	YP	Toplam
I. NAKİT DEĞERLER VE MERKEZ BANKASI	(1)	**56**	**0**	**56**	**49**	**0**	**49**
1.1.Kasa		43		43	40		40
1.2.Efektif Deposu				0			0
1.3.T.C. Merkez Bankası		13		13	9		9
1.4.Diğer				0	0		0
II. ALIM SATIM AMAÇLI MENKUL DEĞERLER (Net)	(2)	**85.467**	**0**	**85.467**	**43.087**	**0**	**43.087**
2.1.Devlet Borçlanma Senetleri		85.467	0	85.467	43.087	0	43.087
2.1.1.Devlet Tahvili		70.273		70.273	32.294		32.294
2.1.2.Hazine Bonosu		15.194		15.194	10.793		10.793
2.1.3.Diğer Kamu Borçlanma Senetleri				0			0
2.2.Hisse Senetleri				0			0
2.3.Diğer Menkul Değerler				0			0
III. BANKALAR VE DİĞER MALİ KURULUŞLAR	(3)	**88.619**	**13.334**	**101.953**	**59.152**	**4.799**	**63.951**
3.1.Bankalar		88.619	13.334	101.953	59.152	4.799	63.951
3.1.1.Yurtiçi Bankalar		88.619	1.180	89.799	59.152	1.278	60.430
3.1.2.Yurtdışı Bankalar			761	761		3.252	3.252
3.1.3. Yurtdışı Merkez ve Şubeler			11.393	11.393		269	269
3.2.Diğer Mali Kuruluşlar				0			0
IV. PARA PİYASALARI	(4)	**12.417**	**0**	**12.417**	**19.736**	**0**	**19.736**
4.1.Bankalararası Para Piyasasından Alacaklar		10.400		10.400	19.736		19.736
4.2.İMKB Takasbank Piyasasından Alacaklar		1.594		1.594			0
4.3.Ters Repo İşlemlerinden Alacaklar		423		423			0
V. SATILMAYA HAZIR MENKUL DEĞERLER (Net)	(5)	**143.215**	**0**	**143.215**	**105.594**	**0**	**105.594**
5.1.Hisse Senetleri		138.214		138.214	101.110		101.110
5.2.Diğer Menkul Değerler		5.001		5.001	4.484		4.484
VI. KREDİLER	(6)	**121.327**	**163.201**	**284.528**	**112.378**	**103.409**	**215.787**
6.1.Kısa Vadeli		3.356	18.489	21.845	5.381	21.414	26.795
6.2.Orta ve Uzun Vadeli		117.971	144.712	262.683	93.118	81.995	175.113
6.3.Takipteki Krediler		38.422	0	38.422	49.078		49.078
6.4.Özel Karşılıklar (-)		38.422		38.422	35.199		35.199
VII. FAKTORİNG ALACAKLARI	(7)			**0**			**0**
VIII. VADEYE KADAR ELDE TUTULACAK MD (Net)	(8)	**0**	**0**	**0**	**0**	**0**	**0**
8.1.Devlet Borçlanma Senetleri		0	0	0	0	0	0
8.1.1.Devlet Tahvili				0			0
8.1.2.Hazine Bonosu				0			0
8.1.3.Diğer Kamu Borçlanma Senetleri				0			0
8.2.Diğer Menkul Değerler				0			0
IX. KONSOLİDASYON DIŞI İŞTİRAKLER (Net)	(9)	**3.934**	**0**	**3.934**	**3.542**	**0**	**3.542**
9.1.Mali İştirakler				0			0
9.2.Mali Olmayan İştirakler		3.934		3.934	3.542		3.542
X. KONSOLİDASYON DIŞI BAĞLI ORTAKLIKLAR (Net)	(10)	**12.843**	**0**	**12.843**	**14.161**	**0**	**14.161**
10.1.Mali Ortaklıklar				0			0
10.2.Mali Olmayan Ortaklıklar		12.843		12.843	14.161		14.161
XI. KONSOLİDASYON DIŞI YATIRIMLAR (Net)	(11)			**0**			**0**
XII. FİNANSAL KİRALAMA ALACAKLARI (Net)	(12)	**0**	**0**	**0**	**0**	**0**	**0**
12.1.Finansal Kiralama Alacakları				0			0
12.2.Kazanılmamış Gelirler (-)				0			0
XIII. ZORUNLU KARŞILIKLAR				**0**			**0**
XIV. MUHTELİF ALACAKLAR	(13)	**744**		**744**	**1.963**		**1.963**
XV. FAİZ VE GELİR TAHAKKUK VE REESKONTLARI	(14)	**10.293**	**1.987**	**12.280**	**6.244**	**1.583**	**7.827**
15.1.Kredilerin		2.791	1.985	4.776	1.756	1.583	3.339
15.2.Menkul Değerlerin		7.249		7.249	4.428		4.428
15.3.Diğer		253	2	255	60		60
XVI. MADDİ DURAN VARLIKLAR (Net)	(15)	**28.098**	**0**	**28.098**	**35.000**	**0**	**35.000**
16.1.Defter Değeri		44.353		44.353	46.737		46.737
16.2.Birikmiş Amortismanlar (-)		16.255		16.255	11.737		11.737
XVII. MADDİ OLMAYAN DURAN VARLIKLAR (Net)	(16)	**32**	**0**	**32**	**16**	**0**	**16**
17.1.Şerefiye				0			0
17.2.Diğer		74		74	67		67
17.3.Birikmiş Amortismanlar (-)		42		42	51		51
XVIII. ERTELENMİŞ VERGİ AKTİFİ	(17)	**8.052**		**8.052**			**0**
XIX. DİĞER AKTİFLER	(18)	**1.799**	**297**	**2.096**	**8.863**	**544**	**9.407**
AKTİF TOPLAMI		**516.896**	**178.819**	**695.715**	**409.785**	**110.335**	**520.120**

EK1-A

TÜRKİYE KALKINMA BANKASI A.Ş. KONSOLİDE BİLANÇOSU

BİN YENİ TÜRK LİRASI

PASİF KALEMLER	Dipnot	CARİ DÖNEM (31/12/2005)			ÖNCEKİ DÖNEM (31/12/2004)		
		TP	YP	Toplam	TP	YP	Toplam
I. MEVDUAT	(1)	**0**	**0**	**0**	**0**	**0**	**0**
1.1.Bankalararası Mevduat				0			0
1.2.Tasarruf Mevduatı				0			0
1.3.Resmi Kuruluşlar Mevduatı				0			0
1.4.Ticari Kuruluşlar Mevduatı				0			0
1.5.Diğer Kuruluşlar Mevduatı				0			0
1.6.Döviz Tevdiat Hesabı				0			0
1.7.Kıymetli Madenler Depo Hesapları				0			0
II. PARA PİYASALARI	(2)	**3.740**	**0**	**3.740**	**0**	**0**	**0**
2.1.Bankalararası Para Piyasalarından Alınan Borçlar				0			0
2.2.İMKB Takasbank Piyasasından Alınan Borçlar				0			0
2.3.Repo İşlemlerinden Sağlanan Fonlar		3.740		3.740			0
III. ALINAN KREDİLER	(3)	**425**	**122.735**	**123.160**	**2.960**	**35.812**	**38.772**
3.1.T.C. Merkez Bankası Kredileri				0			0
3.2.Alınan Diğer Krediler		425	122.735	123.160	2.960	35.812	38.772
3.2.1.Yurtiçi Banka ve Kuruluşlardan		425	96.919	97.344	2.960	21.750	24.710
3.2.2.Yurtdışı Banka, Kuruluş ve Fonlardan			25.816	25.816		14.062	14.062
IV. İHRAÇ EDİLEN MENKUL KIYMETLER (Net)	(4)	**0**	**0**	**0**	**0**	**0**	**0**
4.1.Bonolar				0			0
4.2.Varlığa Dayalı Menkul Kıymetler				0			0
4.3.Tahviller				0			0
V. FONLAR	(5)	**92.148**	**41**	**92.189**	**77.272**	**41**	**77.313**
VI. MUHTELİF BORÇLAR	(6)	**2.397**	**86**	**2.483**	**2.977**	**296**	**3.273**
VII. DİĞER YABANCI KAYNAKLAR	(7)	**3.132**	**76**	**3.208**	**2.956**	**53**	**3.009**
VIII. ÖDENECEK VERGİ, RESİM, HARÇ VE PRİMLER	(8)	**765**		**765**	**738**		**738**
IX. FAKTORİNG BORÇLARI	(9)			**0**			**0**
X. FİNANSAL KİRALAMA BORÇLARI (Net)	(10)	**0**	**0**	**0**	**0**	**0**	**0**
10.1.Finansal Kiralama Borçları				0			0
10.2.Ertelenmiş Finansal Kiralama Giderleri (-)				0			0
XI. FAİZ VE GİDER REESKONTLARI	(11)	**1.422**	**800**	**2.222**	**1.456**	**450**	**1.906**
11.1.Mevduatın				0			0
11.2.Alınan Kredilerin		1.358	798	2.156	1.245	448	1.693
11.3.Repo İşlemlerinin				0			0
11.4.Diğer		64	2	66	211	2	213
XII. KARŞILIKLAR	(12)	**6.350**	**0**	**6.350**	**3.254**	**0**	**3.254**
12.1.Genel Karşılıklar		1.964		1.964	1.497		1.497
12.2.Kıdem Tazminatı Karşılığı		1.708		1.708	1.653		1.653
12.3.Vergi Karşılığı		2.678		2.678	97		97
12.4.Sigorta Teknik Karşılıkları (Net)				0			0
12.5.Diğer Karşılıklar				0	7		7
XIII. SERMAYE BENZERİ KREDİLER	(12)			**0**			**0**
XIV. AZINLIK HAKLARI				**0**			**0**
XV. ERTELENMİŞ VERGİ PASİFİ		98		**98**			**0**
XVI. ÖZKAYNAKLAR	(13)	**461.500**	**0**	**461.500**	**391.855**	**0**	**391.855**
16.1.Ödenmiş Sermaye		160.000		160.000	150.000		150.000
16.2.Sermaye Yedekleri		274.695	0	274.695	309.576	0	309.576
16.2.1.Hisse Senedi İhraç Primleri	(14)	1.491		1.491	1.474		1.474
16.2.2.Hisse Senedi İptal Kârları				0			0
16.2.3.Menkul Değerler Değer Artış Fonu	(15)	63.261		63.261	92.288		92.288
16.2.4.Yeniden Değerleme Fonu	(16)	0		0			0
16.2.5.Yeniden Değerleme Değer Artışı	(17)	1		1			0
16.2.6.Diğer Sermaye Yedekleri		209.942		209.942	215.814		215.814
16.2.7.Ödenmiş Sermaye Enflasyon Düzeltme Farkı				0	0		0
16.3.Kâr Yedekleri		168	0	168	1.619	0	1.619
16.3.1.Yasal Yedekler	(18)			0	518		518
16.3.2.Statü Yedekleri				0			0
16.3.3.Olağanüstü Yedekler	(19)	168		168	1.101		1.101
16.3.4.Diğer Kâr Yedekleri				0			0
16.4.Kâr veya Zarar		**26.637**	**0**	**26.637**	**-69.340**	**0**	**-69.340**
16.4.1.Geçmiş Yıllar Kâr ve Zararları		0	0	0	-87.525	0	-87.525
16.4.1.1.Grubun Payı				0	-87.525		-87.525
16.4.1.2.Azınlık Hakları	(20)			0			0
16.4.2.Dönem Net Kâr ve Zararı		26.637	0	26.637	18.185	0	18.185
16.4.2.1.Grubun Payı		26.637		26.637	18.185		18.185
16.4.2.2.Azınlık Hakları				0			0
PASİF TOPLAMI		**571.977**	**123.738**	**695.715**	**483.468**	**36.652**	**520.120**

KONSOLİDE BİLANÇO DIŞI HESAPLAR	Dipnot	BİN YENİ TÜRK LİRASI					
		CARİ DÖNEM			ÖNCEKİ DÖNEM		
		(31/12/2005)			(31/12/2004)		
		TP	YP	Toplam	TP	YP	Toplam
A. BİLANÇO DIŞI YÜKÜMLÜLÜKLER (I+II+III)		**124**	**1.154**	**1.278**	**5.201**	**156**	**5.357**
I. GARANTİ ve KEFALETLER	(1), (5)	**124**	**1.154**	**1.278**	**664**	**156**	**820**
1.1.Teminat Mektupları		116	0	116	664	32	696
1.1.1.Devlet İhale Kanunu Kapsamına Girenler		13		13	22		22
1.1.2.Dış Ticaret İşlemleri Dolayısıyla Verilenler				0			0
1.1.3.Diğer Teminat Mektupları		103		103	642	32	674
1.2.Banka Kredileri		0	0	0	0	0	0
1.2.1.İthalat Kabul Kredileri				0			0
1.2.2.Diğer Banka Kabulleri				0			0
1.3.Akreditifler		0	1.154	1.154	0	124	124
1.3.1.Belgeli Akreditifler				0			0
1.3.2.Diğer Akreditifler			1.154	1.154		124	124
1.4.Garanti Verilen Prefinansmanlar				0			0
1.5.Cirolar		0	0	0	0	0	0
1.5.1.T.C. Merkez Bankasına Cirolar				0			0
1.5.2.Diğer Cirolar				0			0
1.6.Menkul Kıy. İh. Satın Alma Garantilerimizden				0			0
1.7.Faktoring Garantilerinden				0			0
1.8.Diğer Garantilerimizden				0			0
1.9.Diğer Kefaletlerimizden		8		8			0
II. TAAHHÜTLER	(1), (5)	**0**	**0**	**0**	**4.537**	**0**	**4.537**
2.1.Cayılamaz Taahhütler		0	0	0	4.537	0	4.537
2.1.1.Vadeli, Aktif Değer Alım Taahhütleri				0			0
2.1.2.Vadeli, Mevduat Al.-Sat. Taahhütleri				0			0
2.1.3.İştir. ve Bağ. Ort. Ser. İşt. Taahhütleri				0			0
2.1.4.Kul. Gar. Kredi Tahsis Taahhütleri				0			0
2.1.5.Men. Kıy. İhr. Aracılık Taahhütleri				0			0
2.1.6.Zorunlu Karşılık Ödeme Taahhüdü				0			0
2.1.7.Çekler İçin Ödeme Taahhütlerimiz				0			0
2.1.8.İhracat Taahhüt. Kaynaklanan Vergi ve Fon Yüküml.				0			0
2.1.9.Kredi Kartı Harcama Limit Taahhütleri				0			0
2.1.10.Açığa Menkul Kıymet Satış Taahhüt. Alacaklar				0			0
2.1.11.Açığa Menkul Kıymet Satış Taahhüt. Borçlar				0			0
2.1.12.Diğer Cayılamaz Taahhütler		0		0	4.537		4.537
2.2.Cayılabilir Taahhütler		0	0	0	0	0	0
2.2.1.Cayılabilir Kredi Tahsis Taahhütleri				0			0
2.2.2.Diğer Cayılabilir Taahhütler				0			0
III. TÜREV FİNANSAL ARAÇLAR	(2)	**0**	**0**	**0**	**0**	**0**	**0**
3.1.Vadeli Döviz Alım-Satım İşlemleri		0	0	0	0	0	0
3.1.1.Vadeli Döviz Alım İşlemleri				0			0
3.1.2.Vadeli Döviz Satım İşlemleri				0			0
3.2.Para ve Faiz Swap İşlemleri		0	0	0	0	0	0
3.2.1.Swap Para Alım İşlemleri				0			0
3.2.2.Swap Para Satım İşlemleri				0			0
3.2.3.Swap Faiz Alım İşlemleri				0			0
3.2.4.Swap Faiz Satım İşlemleri				0			0
3.3.Para, Faiz ve Menkul Değer Opsiyonları		0	0	0	0	0	0
3.3.1.Para Alım Opsiyonları				0			0
3.3.2.Para Satım Opsiyonları				0			0
3.3.3.Faiz Alım Opsiyonları				0			0
3.3.4.Faiz Satım Opsiyonları				0			0
3.3.5.Menkul Değerler Alım Opsiyonları				0			0
3.3.6.Menkul Değerler Satım Opsiyonları				0			0
3.4.Futures Para İşlemleri		0	0	0	0	0	0
3.4.1.Futures Para Alım İşlemleri				0			0
3.4.2.Futures Para Satım İşlemleri				0			0
3.5.Futures Faiz Alım-Satım İşlemleri		0	0	0	0	0	0
3.5.1.Futures Faiz Alım İşlemleri				0			0
3.5.2.Futures Faiz Satım İşlemleri				0			0
3.6.Diğer				0			0
B. EMANET VE REHİNLİ KIYMETLER (IV+V+VI)		**1.621.594**	**1.154.089**	**2.775.683**	**1.409.794**	**855.060**	**2.264.854**
IV. EMANET KIYMETLER		**33.237**	**1.110**	**34.347**	**52.172**	**3.219**	**55.391**
4.1.Müşteri Fon ve Portföy Mevcutları				0			0
4.2.Emanete Alınan Menkul Değerler		32.774		32.774	52.172		52.172
4.3.Tahsile Alınan Çekler				0			0
4.4.Tahsile Alınan Ticari Senetler				0			0
4.5.Tahsile Alınan Diğer Kıymetler				0			0
4.6.İhracına Aracı Olunan Kıymetler				0			0
4.7.Diğer Emanet Kıymetler		463	1.110	1.573		3.219	3.219
4.8.Emanet Kıymet Alanlar				0			0
V. REHİNLİ KIYMETLER		**1.588.357**	**1.152.979**	**2.741.336**	**1.357.622**	**851.841**	**2.209.463**
5.1.Menkul Kıymetler				0		598	598
5.2.Teminat Senetleri		156.753	237.805	394.558	121.443	182.742	304.185
5.3.Emtia				0			0
5.4.Varant				0			0
5.5.Gayrimenkul		1.295.012	767.017	2.062.029	1.147.454	525.430	1.672.884
5.6.Diğer Rehinli Kıymetler		35.131	34.684	69.815	30.239	7.876	38.115
5.7.Rehinli Kıymet Alanlar		101.461	113.473	214.934	58.486	135.195	193.681
VI. KABUL EDİLEN AVALLER VE KEFALETLER				0			0
BİLANÇO DIŞI HESAPLAR TOPLAMI (A+B)		**1.621.718**	**1.155.243**	**2.776.961**	**1.414.995**	**855.216**	**2.270.211**

EK1-C

TÜRKİYE KALKINMA BANKASI A.Ş. KONSOLİDE GELİR TABLOSU		BİN YENİ TÜRK LİRASI	
GELİR VE GİDER KALEMLERİ	Dipnot	CARİ DÖNEM	ÖNCEKİ DÖNEM
		(1/01/2005-31/12/2005)	(1/01/2004-31/12/2004)
I. FAİZ GELİRLERİ	(1)	**46.697**	**55.976**
1.1.Kredilerden Alınan Faizler		23.490	32.298
1.1.1.TP Kredilerden Alınan Faizler		11.607	8.809
1.1.1.1.Kısa Vadeli Kredilerden		941	497
1.1.1.2.Orta ve Uzun Vadeli Kredilerden		10.666	8.312
1.1.2.YP Kredilerden Alınan Faizler		7.239	7.313
1.1.2.1.Kısa Vadeli Kredilerden		1.072	772
1.1.2.2.Orta ve Uzun Vadeli Kredilerden		6.167	6.541
1.1.3.Takipteki Alacaklardan Alınan Faizler		4.644	16.176
1.1.4.Kaynak Kul. Destekleme Fonundan Alınan Primler			
1.2.Zorunlu Karşılıklardan Alınan Faizler			
1.3.Bankalardan Alınan Faizler		6.299	1.269
1.3.1.T.C. Merkez Bankasından			
1.3.2.Yurtiçi Bankalardan		6.254	1.220
1.3.3.Yurtdışı Bankalardan		45	49
1.3.4.Yurtdışı Merkez ve Şubelerden			
1.4.Para Piyasası İşlemlerinden Alınan Faizler		6.200	14.628
1.5.Menkul Değerlerden Alınan Faizler		10.142	7.773
1.5.1.Alım Satım Amaçlı Menkul Değerlerden		10.142	7.773
1.5.2.Satılmaya Hazır Menkul Değerlerden			
1.5.3.Vadeye Kadar Elde Tutulacak Menkul Değerlerden			
1.6.Diğer Faiz Gelirleri		566	8
II. FAİZ GİDERLERİ	(2)	**8.923**	**7.601**
2.1.Mevduata Verilen Faizler		0	0
2.1.1.Bankalararası Mevduata			
2.1.2.Tasarruf Mevduatına			
2.1.3.Resmi Kuruluşlar Mevduatına			
2.1.4.Ticari Kuruluşlar Mevduatına			
2.1.5.Diğer Kuruluşlar Mevduatına			
2.1.6.Döviz Tevdiat Hesaplarına			
2.1.7.Kıymetli Maden Depo Hesaplarına			
2.2.Para Piyasası İşlemlerine Verilen Faizler		21	80
2.3.Kullanılan Kredilere Verilen Faizler		4.207	3.026
2.3.1.T.C. Merkez Bankasına			
2.3.2.Yurtiçi Bankalara		1.688	1.374
2.3.3.Yurtdışı Bankalara		697	652
2.3.4.Yurtdışı Merkez ve Şubeler			
2.3.5.Diğer Kuruluşlara		1.822	1.000
2.4.İhraç Edilen Menkul Kıymetlere Verilen Faizler			
2.5.Diğer Faiz Giderleri		4.695	4.495
III. NET FAİZ GELİRİ (I - II)		**37.774**	**48.375**
IV. NET ÜCRET VE KOMİSYON GELİRLERİ		**6.367**	**2.950**
4.1.Alınan Ücret ve Komisyonlar		7.226	3.583
4.1.1.Nakdi Kredilerden		4.156	2.974
4.1.2.Gayri Nakdi Kredilerden		3	4
4.1.3.Diğer		3.067	605
4.2.Verilen Ücret ve Komisyonlar		859	633
4.2.1.Nakdi Kredilere Verilen		554	431
4.2.2.Gayri Nakdi Kredilere Verilen			
4.2.3.Diğer		305	202
V. TEMETTÜ GELİRLERİ		**12.285**	**1.854**
5.1.Alım Satım Amaçlı Menkul Değerlerden			
5.2.Satılmaya Hazır Menkul Değerlerden		12.285	1.854
VI. NET TİCARİ KÂR / ZARAR		**-2.194**	**8.167**
6.1.Sermaye Piyasası İşlemleri Kâr/Zararı (Net)		**3.807**	**5.208**
6.1.1.Sermaye Piyasası İşlemleri Kârı		**3.807**	**5.208**
6.1.1.1.Türev Finansal Araçlardan Kârlar			
6.1.1.2.Diğer Sermaye Piyasası İşlemleri Kârı		3.807	5.208
6.1.2.Sermaye Piyasası İşlemleri Zararı (-)		**0**	**0**
6.1.2.1.Türev Finansal Araçlardan Zararlar			
6.1.2.2.Diğer Sermaye Piyasası İşlemleri Zararı			
6.2.Kambiyo Kâr/Zararı (Net)		**-6.001**	**2.959**
6.2.1.Kambiyo Kârı		5.801	16.084
6.2.2.Kambiyo Zararı (-)		11.802	13.125
VII. DİĞER FAALİYET GELİRLERİ	(3)	30.784	22.856
VIII. FAALİYET GELİRLERİ TOPLAMI (III+IV+V+VI+VII)		**85.016**	**84.202**
IX. KREDİ VE DİĞER ALACAKLAR KARŞILIĞI (-)	(4)	13.006	13.483
X. DİĞER FALİYET GİDERLERİ (-)	(5)	43.167	37.572
XI. FAALİYET KÂRI (VIII-IX-X)		**28.843**	**33.147**
XII. BAĞLI ORTAKLIKLAR VE İŞTİRAKLERDEN KÂR/ZARAR	(6)	42	20
XIII. NET PARASAL POZİSYON KÂR/ZARARI			-31.475
XIV. VERGİ ÖNCESİ KÂR (XI+XII+XIII)		**28.885**	**1.692**
XV. VERGİ KARŞILIĞI (+/-)		**-2.248**	**-95**
15.1.Cari Vergi Karşılığı		-2.785	-95
15.2.Ertelenmiş Vergi Karşılığı		537	
XVI. VERGİ SONRASI OLAĞAN FAALİYET KÂR/ZARARI (XIV+XV)		**26.637**	**1.597**
XVII. VERGİ SONRASI OLAĞANÜSTÜ KÂR/ZARAR		**0**	**16.588**
17.1.Vergi Öncesi Olağanüstü Net Kâr/Zarar		0	16.588
17.1.1.Olağanüstü Gelirler			16.588
17.1.2.Olağanüstü Giderler (-)			
17.2.Olağanüstü Kâra İlişkin Vergi Karşılığı (-)			
XVIII. KONSOLİDASYON DIŞI ORTAKLIKLAR KÂR/ZARARI (-)	(7)		
XIX. NET DÖNEM KÂR ve ZARARI (XVI+XVII-XVIII)	(8)	**26.637**	**18.185**
19.1.Grubun Kârı / Zararı			
19.2.Azınlık Hakları Kârı / Zararı			
Hisse Başına Kâr / Zarar			

T.KALKINMA BANKASI A.Ş. KONSOLİDE ÖZKAYNAK DEĞİŞİM TABLOSU

BİN YENİ TÜRK LİRASI

ÖZKAYNAK KALEMLERİNDEKİ DEĞİŞİKLİKLER

	Dipnot	Ödenmiş Sermaye	Ödenmiş Sermaye Enf.Düzeltme Farkı	Hisse Senedi İhraç Primleri	Hisse Senedi İptal Kârları	Yasal Yedek Akçeler	Statü Yedekleri	Olağanüstü Yedek Akçe	Diğer Yedekler	Dönem Net Kârı / (Zararı)	Geçmiş Dönem Kârı / (Zararı)	Yeni. Değerleme Fonu	Yeni. Değerleme Değer Artışı	Menkul Değer. Değer Artış Fonu	Toplam Özkaynak
ÖNCEKİ DÖNEM (31/12/2004)															
I. Önceki Dönem Sonu Bakiyesi		**150.000**	**172.053**	**1.295**							**-76.884**			**68.656**	**315.120**
II. Muhasebe Politikasında Yapılan Değişiklikler															**0**
III. Yeni Bakiye (I + II)		**150.000**	**172.053**	**1.295**	**0**	**0**	**0**	**0**	**0**	**0**	**-76.884**	**0**	**0**	**68.656**	**315.120**
IV. Net Dönem Kârı veya Zararı										**18.185**				**23.632**	**41.817**
V. Kar Dağıtımı		**0**	**0**	**0**	**0**	**518**	**0**	**1.101**	**0**	**0**	**0**	**0**	**0**	**0**	**1.619**
5.1. Dağıtılan Temettü															0
5.2. Yedeklere Aktarılan Tutarlar						518		1.101							1.619
5.3. Diğer															0
VI. Sermaye Artırımı		**0**	**58.430**	**179**	**0**	**0**	**0**	**0**	**0**	**0**	**-25.310**	**0**	**0**	**0**	**33.299**
6.1. Nakden															0
6.2. Yeniden Değerleme Fonu															0
6.3. Yeniden Değerleme Değer Artışı															0
6.4. Menkul Değer Değer Artış Fonu															0
6.5. Ödenmiş Sermaye Enflasyon Düzeltme Farkı			58.430	179						0	-25.310				33.299
6.6. Hisse Senedi İhracı															0
6.7. Kur Farkları															0
6.8 Diğer	(6)														0
VII. Hisse Senetlerine Dönüştürülebilir Tahviller															0
Dönem Sonu Bakiyesi (I+II+IV+V+VI+VII)		**150.000**	**230.483**	**1.474**	**0**	**518**	**0**	**1.101**	**0**	**18.185**	**-102.194**	**0**	**0**	**92.288**	**391.855**
CARİ DÖNEM (31/12/2005)															
I. Önceki Dönem Sonu Bakiyesi		**150.000**	**230.483**	**1.474**		**518**		**1.101**		**0**	**-84.009**			**92.288**	**391.855**
Dönem İçindeki Artışlar:	(1)														
II. Satılmaya Hazır Menkul Kıymetlerden		**0**	**0**	**0**	**0**	**0**	**0**	**0**	**0**	**0**	**0**	**0**	**0**	**-29.027**	**-29.027**
2.1.Net Rayiç Değer Kârı / Zararı															
III. Nakit Akış Riskinden Korunmadan		**0**	**0**	**0**	**0**	**0**	**0**	**0**	**0**	**0**	**0**	**0**	**0**	**0**	**0**
3.1.Net Rayiç Değer Kârı / Zararı															
Aktarılan Tutarlar:	(2)														
IV. Satılmaya Hazır Menkul Kıymetlerden		**0**	**0**	**0**	**0**	**0**	**0**	**0**	**0**	**0**	**0**	**0**	**0**	**0**	**0**
4.1.Net Kâra Aktarılan Tutarlar															0
V. Nakit Akış Riskinden Korunmadan		**0**	**0**	**0**	**0**	**0**	**0**	**0**	**0**	**0**	**0**	**0**	**0**	**0**	**0**
5.1.Net Kâra Aktarılan Tutarlar															0
5.2.Varlıklara Aktarılan Tutarlar															0
VI. Dönem Net Kârı										**26.637**	**0**				**26.637**
VII. Kar Dağıtımı		**0**	**-230.483**	**0**	**0**	**-518**	**0**	**-933**	**0**	**0**	**0**	**0**	**0**	**0**	**-231.934**
7.1. Dağıtılan Temettü	(3)														0
7.2. Yedeklere Aktarılan Tutarlar	(4)		-230.483			-518		-933							-231.934
7.3. Diğer										0					0
VIII. Sermaye Artırımı		**10.000**	**0**	**17**	**0**	**0**	**0**	**0**	**209.942**	**0**	**84.009**	**0**	**1**	**0**	**303.969**
8.1. Nakden		10.000													10.000
8.2. Yeniden Değerleme Fonu															0
8.3. Yeniden Değerleme Değer Artışı															1
8.4. Menkul Değer Değer Artış Fonu															0
8.5. Ödenmiş Sermaye Enflasyon Düzeltme Farkı			0						209.942		84.009				293.951
8.6. Hisse Senedi İhracı				17											17
8.7. Kur Farkları															0
8.8 Diğer	(6)														0
IX. Hisse Senetlerine Dönüştürülebilir Tahviller															0
Dönem Sonu Bakiyesi (I-II+III+IV+V+VI+VII+VIII+IX)		**160.000**	**0**	**1.491**	**0**	**0**	**0**	**168**	**209.942**	**26.637**	**0**	**0**	**1**	**63.261**	**461.500**

EK1-D

EK1-E

T.KALKINMA BANKASI A.Ş. KONSOLİDE NAKİT AKIM TABLOSU	Dipnot	BİN YENİ TÜRK LİRASI CARİ DÖNEM (31/12/2005)	 ÖNCEKİ DÖNEM (31/12/2004)
A. BANKACILIK FAALİYETLERİNE İLİŞKİN NAKİT AKIMLARI			
1.1. Bankacılık Faaliyet Konusu Aktif ve Pasiflerdeki Değişim Öncesi Faaliyet Kârı(+)		**53.853**	**58.587**
1.1.1.Alınan Faizler(+)		42.676	53.670
1.1.2.Ödenen Faizler(-)		8.449	7.032
1.1.3.Alınan Temettüler(+)		12.322	3.922
1.1.4.Alınan Ücret ve Komisyonlar(+)		6.367	3.583
1.1.5.Elde Edilen Diğer Kazançlar(+)		33.257	11.439
1.1.6.Zarar Olarak Muhasebeleştirilen Donuk Alacaklardan Tahsilatlar(+)		9.361	12.825
1.1.7.Personele ve Hizmet Tedarik Edenlere Yapılan Nakit Ödemeler(-)		40.745	35.072
1.1.8.Ödenen Vergiler(-)		782	1.336
1.1.9.Olağandışı Kalemler(+/-)			16.588
1.1.10.Diğer(+/-)	1	-154	
1.2. Bankacılık Faaliyetleri Konusu Aktif ve Pasiflerdeki Değişim		**8.870**	**-75.328**
1.2.1.Alım Satım Amaçlı Menkul Değerlerde Net Artış/Azalış(+/-)		-39.669	-19.948
1.2.2.Bankalar Hesabındaki Net Artış/Azalış(+/-)		31.989	15.050
1.2.3.Kredilerdeki Net Artış/Azalış(+/-)		-82.110	-25.317
1.2.4.Diğer Aktiflerde Net Artış/Azalış(+/-)		-377	8.291
1.2.5.Bankaların Mevduatlarında Net Artış (Azalış)(+/-)			
1.2.6.Diğer Mevduatlarda Net Artış (Azalış)(+/-)			
1.2.7.Alınan Kredilerdeki Net Artış (Azalış)(+/-)		99.423	19.803
1.2.8.Vadesi Gelmiş Borçlarda Net Artış (Azalış)(+/-)			
1.2.9.Diğer Borçlarda Net Artış(Azalış)(+/-)	1	-386	-73.207
I. Bankacılık Faaliyetlerinden Kaynaklanan Net Nakit Akımı(+/-)		**62.723**	**-16.741**
B. YATIRIM FAALİYETLERİNE İLİŞKİN NAKİT AKIMLARI			
II. Yatırım Faaliyetlerinden Kaynaklanan Net Nakit Akımı(+/-)		**1.595**	**-14.076**
2.1.İktisap Edilen Bağlı Ortaklık ve İştirakler ve Diğer Yatırımlar(-)	2		
2.2.Elden Çıkarılan Bağlı Ortaklık ve İştirakler ve Diğer Yatırımlar(+)	3		3.129
2.3.Satın Alınan Menkuller ve Gayrimenkuller(-)		193	
2.4.Elden Çıkarılan Menkul ve Gayrimenkuller(+)		1.205	978
2.5.Elde Edilen Satılmaya Hazır Menkul Değerler(-)			31.248
2.6.Elden Çıkarılan Satılmaya Hazır Menkul Değerler(+)		583	13.380
2.7.Satın Alınan Yatırım Amaçlı Menkul Değerler(-)		0	315
2.8.Satılan Yatırım Amaçlı Menkul Değerler(+)			
2.9.Olağandışı Kalemler(+/-)			
2.10.Diğer (+/-)		0	
C. FİNANSMAN FAALİYETLERİNE İLİŞKİN NAKİT AKIMLARI			
III. Finansman Faaliyetlerinden Sağlanan Net Nakit(+/-)		**-39.629**	**31.284**
3.1.Krediler ve İhraç Edilen Menkul Değerlerden Sağlanan Nakit(+)		118.567	73.975
3.2.Krediler ve İhraç Edilen Menkul Değerlerden Kaynaklanan Nakit Çıkışı(-)		168.196	42.691
3.3.İhraç Edilen Sermaye Araçları(+)		10.000	
3.4.Temettü Ödemeleri(-)			
3.5.Finansal Kiralamaya İlişkin Ödemeler(-)			
3.6.Olağandışı Kalemler(+/-)			
3.7.Diğer(+/-)	1		
IV.Döviz Kurundaki Değişimin Nakit ve Nakde Eşdeğer Varlıklar Üzerindeki Etkisi(+/-)	1	6.001	2.959
V. Nakit ve Nakde Eşdeğer Varlıklardaki Net Artış(I+II+III+IV)		**30.690**	**3.426**
VI. Dönem Başındaki Nakit ve Nakde Eşdeğer Varlıklar(+)	4	83.736	80.310
VII. Dönem Sonundaki Nakit ve Nakde Eşdeğer Varlıklar(V+VI)	5	**114.426**	**83.736**

EK1-F

T.KALKINMA BANKASI A.Ş. KÂR DAĞITIM TABLOSU	BİN YENİ TÜRK LİRASI	
	CARİ DÖNEM (31/12/2005)	ÖNCEKİ DÖNEM (31/12/2004)
I.DÖNEM KÂRININ DAĞITIMI		
1.1.DÖNEM KÂRI	29.421	18.185
1.2.ÖDENECEK VERGİ VE YASAL YÜKÜMLÜLÜKLER (-)	2.784	0
1.2.1.Kurumlar Vergisi (Gelir Vergisi)	2.784	
1.2.2.Gelir Vergisi Kesintisi		
1.2.3.Diğer Vergi ve Yasal Yükümlülükler		
A. NET DÖNEM KÂRI (1.1-1.2)	**26.637**	**18.185**
1.3.GEÇMİŞ DÖNEMLER ZARARI (-)		0
1.4.BİRİNCİ TERTİP YASAL YEDEK AKÇE (-)	8.000	
1.5.BANKADA BIRAKILMASI VE TASAR. ZORUNLU YASAL FONLAR (-)		
B. DAĞITILABİLİR NET DÖNEM KÂRI [(A-(1.3+1.4+1.5)]	**18.637**	**18.185**
1.6.ORTAKLARA BİRİNCİ TEMETTÜ (-)	0	0
1.6.1.Hisse Senedi Sahiplerine		
1.6.2.İmtiyazlı Hisse Senedi Sahiplerine		
1.6.3.Katılma İntifa Senetlerine		
1.6.4.Kâra İştirakli Tahvillere		
1.6.5.Kâr ve Zarar Ortaklığı Belgesi Sahiplerine		
1.7.PERSONELE TEMETTÜ (-)		
1.8.YÖNETİM KURULUNA TEMETTÜ (-)		
1.9.ORTAKLARA İKİNCİ TEMETTÜ (-)	0	0
1.9.1.Hisse Senedi Sahiplerine		
1.9.2.İmtiyazlı Hisse Senedi Sahiplerine		
1.9.3.Katılma İntifa Senetlerine		
1.9.4.Kâra İştirakli Tahvillere		
1.9.5.Kâr ve Zarar Ortaklığı Belgesi Sahiplerine		
1.10.İKİNCİ TERTİP YASAL YEDEK AKÇE (-)		
1.11.STATÜ YEDEKLERİ (-)		
1.12.OLAĞANÜSTÜ YEDEKLER		
1.13.DİĞER YEDEKLER		18.185
1.14.ÖZEL FONLAR		
II. YEDEKLERDEN DAĞITIM		
2.1.DAĞITILAN YEDEKLER		
2.2.İKİNCİ TERTİP YASAL YEDEKLER (-)		
2.3.ORTAKLARA PAY (-)	0	0
2.3.1.Hisse Senedi Sahiplerine		
2.3.2.İmtiyazlı Hisse Senedi Sahiplerine		
2.3.3.Katılma İntifa Senetlerine		
2.3.4.Kâra İştirakli Tahvillere		
2.3.5.Kâr ve Zarar Ortaklığı Belgesi Sahiplerine		
2.4.PERSONELE PAY (-)		
2.5.YÖNETİM KURULUNA PAY (-)		
III. HİSSE BAŞINA KÂR		
3.1.HİSSE SENEDİ SAHİPLERİNE		
3.2.HİSSE SENEDİ SAHİPLERİNE (%)		
3.3.İMTİYAZLI HİSSE SENEDİ SAHİPLERİNE		
3.4.İMTİYAZLI HİSSE SENEDİ SAHİPLERİNE (%)		
IV. HİSSE BAŞINA TEMETTÜ		
4.1.HİSSE SENEDİ SAHİPLERİNE		
4.2.HİSSE SENEDİ SAHİPLERİNE (%)		
4.3.İMTİYAZLI HİSSE SENEDİ SAHİPLERİNE		
4.4.İMTİYAZLI HİSSE SENEDİ SAHİPLERİNE (%)		

ÜÇÜNCÜ BÖLÜM

Mali Bünyeye İlişkin Bilgiler (Madde 27-36)

Madde 28-Sermaye Yeterliliği Standart Oranı ile ilgili tablolar:

Sermaye yeterliliği standart oranına ilişkin bilgiler: Bin YTL, % (3 Aylık)

	Risk Ağırlıkları							
	Banka				Konsolide			
	%0	%20	%50	%100	%0	%20	%50	%100
Risk Ağır. Varlık, Yüküm., Gnakdi Kredi								
Bilanço Kalemleri (Net)	77.224	141.740	116.884	111.022	79.256	142.076	116.884	115.340
Nakit Değerler	28				43			
Bankalar	13	101.617			13	101.953		
Bankalararası Para Piyasası	10.400				11.994			
Ters Repo İşlemlerinden Alacaklar					423			
Zorunlu Karşılıklar								
Özel Finans Kurumları								
Krediler	58.738	40.123	116.884	65.852	58.738	40.123	116.884	68.783
Takipteki Alacaklar (Net)								
İştirak, Bağlı Ortak. ve VKET Men. Değ.				16.777				16.777
Muhtelif Alacaklar				73				744
Vadeye Kadar Elde Tutul Men. Değ (Net)								
Finansal Kira. Amaç. Varlık. Veril Avans								
Finansal Kira. İşlemlerinden Alacaklar								
Finansal Kira. Konusu Varlıklar (Net)								
Sabit Kıymetler (Net)				27.496				28.130
Diğer Aktifler	8.045			824	8.045			906
Bilanço Dışı Kalemler	11	274	53	5.963	11	274	53	5.971
Garanti ve Kefaletler	3	29	53	1.185	3	29	53	1.193
Taahhütler								
Diğer Nazım Hesaplar								
Türev Finansal Araçlar ile İlgili İşlemler								
Faiz ve Gelir Tahakkuk ve Reeskontları	8	245		4.778	8	245		4.778
Risk Ağırlığı Verilmemiş Hesaplar								
Toplam Risk Ağırlıklı Varlıklar	77.235	142.014	116.937	116.985	79.267	142.350	116.937	121.311

Konsolide ve konsolide olmayan sermaye yeterliliği standart oranına ilişkin özet bilgi: (3 Aylık)

	Banka		Konsolide	
	Cari Dönem	Önceki Dönem	Cari Dönem	Önceki Dönem
Toplam Risk Ağırlıklı Varlıklar	203.856	209.158	208.249	216.896
Piyasa Riskine Esas Tutar	352.613	285.125	354.063	286.313
Özkaynak	453.127	383.155	462.106	391.775
Özkaynak/(RAV+PRET)*100	81,43	77,52	82,18	77,86

RAV: Toplam Risk Ağırlıklı Varlıklar **PRET:** Piyasa Riskine Esas Tutar

Kmalibünye-1

Özkaynak kalemlerine ilişkin bilgiler: (3 Aylık)

	Cari Dönem	Önceki Dönem
ANA SERMAYE		
Ödenmiş Sermaye	160.000	150.000
Nominal Sermaye	160.000	150.000
Sermaye Taahhütleri (-)		
Ödenmiş Sermaye Enflasyon Düzeltme Farkı	209.942	215.814
Hisse Senedi İhraç Primleri ve İptal Kârları	1.491	1.474
Yasal Yedekler	0	518
I. Tertip Kanuni Yedek Akçe (TTK 466/1)	0	518
II. Tertip Kanuni Yedek Akçe (TTK 466/2)		
Özel Kanunlar Gereği Ayrılan Yedek Akçe		
Statü Yedekleri		
Olağanüstü Yedekler	168	1.101
Genel Kurul Kararı Uyarınca Ayrılan Yedek Akçe	168	1.101
Dağıtılmamış Kârlar		
Birikmiş Zararlar		
Yabancı Para Sermaye Kur Farkı		
Kâr	26.637	18.185
Dönem Kârı	26.637	18.185
Geçmiş Yıllan Kârı		
Zarar (-)	0	87.525
Dönem Zararı		
Geçmiş Yıllar Zararı		87.525
Ana Sermaye Toplamı	**398.238**	**299.567**
KATKI SERMAYE		
Yeniden Değerleme Fonu	0	0
Menkuller		
Gayrimenkuller		
Sermayeye Eklenecek İştirak ve Bağlı Ortaklık Hisseleri ile		
Gayrim. Satış Kazanç.		
Özel Maliyet Bedelleri Yeniden Değerleme Fonu		
Yeniden Değerleme Değer Artışı	1	
Kur Farkları		
Genel Karşılıklar	1.964	1.497
Muhtemel Riskler İçin Ayrılan Serbest Karşılıklar		
Alınan Sermaye Benzeri Krediler		
Menkul Değerler Değer Artış Fonu	63.261	92.288
İştirakler ve Bağlı Ortaklıklardan	159	187
Satılmaya Hazır Menkul Değerlerden	63.102	92.101
Yapısal Pozisyona Konu Edilen Menkul Değerler Değer Artışı		
Katkı Sermaye Toplamı	**65.226**	**93.785**

Kmalibünye-2

ÜÇÜNCÜ KUŞAK SERMAYE		
SERMAYE	463.464	393.352
SERMAYEDEN İNDİRİLEN DEĞERLER	1.190	1.577
Konsolidasyon Dışı Bırakılmış Olan Ana Faaliyet Konuları Para ve Sermaye Piyasaları ile Sigortacılık Olan ve Bu Konudaki Özel Kanunlara Göre Izin ve Ruhsat ile Faaliyet Gösteren Mali Kurumlara Yapılan Tüm Sermaye Katılımlarına İlişkin Tutarlar ile Özsermaye Yöntemi Uygulanmış Ancak Aktif ve Pasifleri Konsolide Edilmemiş Bu Tür Mali Ortaklıklara İlişkin Sermaye Payları	0	
Özel Maliyet Bedelleri		309
İlk Tesis Bedelleri		
Peşin Ödenmiş Giderler	1.190	1.268
Konsolidasyon Dışı Bırakılmış İştirakler, Bağlı Ortaklıkların, Sermayesine Katılınan Diğer Ortaklıkların, Özsermaye Yöntemi Uygulanmış Ancak Aktif ve Pasifleri Konsolide Edilmemiş Bu Tür Mali Ortaklıkların ve Konsolide Sabit Kıymetlerin Rayiç Değerleri Bilançoda Kayıtlı Değerlerinin Altında ise Aradaki Fark		
Türkiye'de Faaliyet Gösteren Diğer Bankalara Verilen Sermaye Benzeri Krediler		
Konsolidasyon Şerefiyesi (Net)		
Aktifleştirilmiş Giderler		
Toplam Özkaynak	**462.274**	**391.775**

Kmalibünye-3

Madde 29-Kredi Riski ile ilgili Tablolar:
Coğrafi bölgeler itibarıyla bilgiler: (Yıllık)

	Varlıklar	Yükümlülükler	Gayrinakdi Krediler	Sermaye Yatırımları***	Net Kar
Cari Dönem					
Yurtiçi	683.560	669.899	1.278		26.637
Avrupa Birliği Ülkeleri	11.868	15.196			
OECD Ülkeleri *	13	6.756			
Kıyı Bankacılığı Bölgeleri					
ABD, Kanada	274				
Diğer Ülkeler		3.864			
Dağıtılmamış Varlıklar/Yükümlülükler**					
Toplam	695.715	695.715	1.278	0	26.637
Önceki Dönem					
Yurtiçi	516.868	506.058	820		18.185
Avrupa Birliği Ülkeleri	436	13.096			
OECD Ülkeleri *	12	966			
Kıyı Bankacılığı Bölgeleri					
ABD, Kanada					
Diğer Ülkeler	2.804				
Dağıtılmamış Varlıklar/Yükümlülükler**					
Toplam	520.120	520.120	820	0	18.185

* AB ülkeleri, ABD ve Kanada dışındaki OECD ülkeleri
**Tutarlı bir esasa göre bölümlere dağıtılamayan varlık ve yükümlülükler
***Sermaye Yatırımları sütununa sabit sermaye yatırımlarını oluşturan tutarlar yazılacak olup, bu tutarlar "Varlıklar" sütununda ayrıca gösterilmeyecektir.

Sektörlere göre nakdi kredi dağılımı: (Yıllık)

	Cari Dönem				Önceki Dönem			
	TP	(%)	YP	(%)	TP	(%)	YP	(%)
Tarım	731	0,60	0	0,00	101	0,09	0	0,00
Çiftçilik ve Hayvancılık	731	0,60		0,00	6	0,01		0,00
Ormancılık		0,00		0,00	95	0,08		0,00
Balıkçılık		0,00		0,00		0,00		0,00
Sanayi	33.925	27,96	71.110	43,57	34.686	30,87	47.923	46,34
Madencilik ve Taşocakçılığı		0,00		0,00		0,00		0,00
İmalat Sanayi	33.925	27,96	64.578	39,57	34.686	30,87	47.923	46,34
Elektrik, Gaz, Su		0,00	6.532	4,00		0,00		0,00
İnşaat	1.750	1,44		0,00	716	0,64		0,00
Hizmetler	77.876	64,19	92.091	56,43	58.018	51,63	55.486	53,66
Toptan ve Perakende Ticaret		0,00		0,00		0,00		0,00
Otel ve Lokanta Hizmetleri	61.780	50,92	71.827	44,01	42.545	37,86	46.652	45,11
Ulaştırma Ve Haberleşme	4.659	3,84	15.302	9,38	8.584	7,64	8.834	8,54
Mali Kuruluşlar		0,00		0,00	754	0,67		0,00
Gayrimenkul ve Kira. Hizm.		0,00		0,00		0,00		0,00
Serbest Meslek Hizmetleri		0,00		0,00		0,00		0,00
Eğitim Hizmetleri	10.294	8,48		0,00	5.692	5,07		0,00
Sağlık ve Sosyal Hizmetler	1.143	0,94	4.962	3,04	443	0,39		0,00
Diğer	7.045	5,81		0,00	18.857	16,78		0,00
Toplam	121.327	100,00	163.201	100,00	112.378	100,00	103.409	100,00

Kmalibünye-4

Madde 30-Piyasa Riski ile ilgili Tablo

Piyasa Riski (3 Aylık)

	Tutar
Faiz Oranı Riski İçin Hesaplanan Sermaye Yükümlülüğü - Standart Metot	705
Genel Piyasa Riski İçin Hesaplanan Sermaye Yükümlülüğü	705
Spesifik Risk İçin Hesaplanan Sermaye Yükümlülüğü	
Faiz Oranı Riskine Tabi Opsiyonlar İçin Hesaplanan Sermaye Yükümlülüğü	
Hisse Senedi Pozisyon Riski İçin Hesaplanan Sermaye Yükümlülüğü-Standart Metot	22.662
Genel Piyasa Riski İçin Hesaplanan Sermaye Yükümlülüğü	11.457
Spesifik Risk İçin Hesaplanan Sermaye Yükümlülüğü	11.205
Hisse Senedi Pozisyon Riskine Tabi Opsiyonlar İçin Hesaplanan Sermaye Yükümlülüğü	
Kur Riski İçin Hesaplanan Sermaye Yükümlülüğü - Standart Metot	4.958
Sermaye Yükümlülüğü	4.958
Kur Riskine Tabi Opsiyonlar İçin Hesaplanan Sermaye Yükümlülüğü	
Toplam RMD-İç Model	
Piyasa Riski İçin Hesaplanan Toplam Sermaye Yükümlülüğü	28.325
Piyasa Riskine Maruz Tutar	354.063

Madde 31-Kur Riski ile ilgili Tablo
Grubun kur riskine ilişkin bilgiler: (Bin YTL) (3 Aylık)

	EURO	USD	Yen	Diğer YP	Toplam
Cari Dönem					
Varlıklar					
Nakit Değerler (Kasa, Efektif Deposu, Yoldaki Paralar, Satın Alınan Çekler) ve T.C. Merkez Bnk.					
Bankalar ve Diğer Mali Kuruluşlardan Alacaklar	11.831	1.157	123	223	13.334
Alım Satım Amaçlı Menkul Değer.					0
Para Piyasalarından Alacaklar					0
Satılmaya Hazır Menkul Değerler					0
Verilen Krediler	110.511	28.197	13.872	10.621	163.201
İştirak ve Bağlı Ortaklıklardaki Yat.					0
Vadeye Kadar Elde Tutulacak M. D.					0
Maddi Duran Varlıklar					0
Şerefiye					0
Diğer Varlıklar	1.325	662	153	144	2.284
Toplam Varlıklar	123.667	30.016	14.148	10.988	178.819
Yükümlülükler					
Bankalararası Mevduat					0
Döviz Tevdiat Hesabı					0
Para Piyasalarına Borçlar					0
Diğer Mali Kuruluşlar. Sağl. Fonlar	90.854	21.302		10.620	122.776
İhraç Edilen Menkul Değerler					0
Muhtelif Borçlar	1	84		1	86
Diğer Yükümlülükler	476	301		99	876
Toplam Yükümlülükler	91.331	21.687	0	10.720	123.738
Net Bilanço Pozisyonu	32.336	8.329	14.148	268	55.081
Net Bilanço Dışı Pozisyon	0	0	0	0	0
Türev Finansal Araçlardan Alacak.					0
Türev Finansal Araçlardan Borçlar					0
Gayrinakdi Krediler		1.154			1.154
Önceki Dönem					
Toplam Varlıklar	51.724	26.234	19.295	12.773	110.026
Toplam Yükümlülükler	12.261	12.128		12.263	36.652
Net Bilanço Pozisyonu	39.463	14.106	19.295	510	73.374
Bilanço Dışı Pozisyon					0
Gayrinakdi Krediler	53	103			156

Kmalibünye-6

Madde 32-Faiz oranı riski ile ilgili Tablolar

Varlıkların, yükümlülüklerin ve bilanço dışı kalemlerin faize duyarlılığı (Yeniden fiyatlandırmaya kalan süreler itibariyle) (3 Aylık)

Cari Dönem Sonu	1 Aya Kadar	1-3 Ay	3-6 Ay	6-12 Ay	1 Yıl ve Üzeri	Faizsiz	Toplam
Varlıklar							
Nakit Değerler (Kasa, Efektif Deposu, Yoldaki Paralar, Satın						56	56
Bankalar ve Diğer Mali Kuruluşlardan Alacaklar	101.953						101.953
Alım Satım Amaçlı Menkul Değer.	7.897	694	17.365	35.433	24.078		85.467
Para Piyasalarından Alacaklar	12.417						12.417
Satılmaya Hazır Menkul Değerler	5.001					138.214	143.215
Verilen Krediler	7.265	10.920	20.673	36.010	209.660		284.528
Vadeye Kadar Elde Tut. Men.Değ.							0
Diğer Varlıklar		11.820				56.259	68.079
Toplam Varlıklar	134.533	23.434	38.038	71.443	233.738	194.529	695.715
Yükümlülükler							
Bankalararası Mevduat							0
Diğer Mevduat							0
Para Piyasalarına Borçlar		3.740					3.740
Muhtelif Borçlar						2.483	2.483
İhraç Edilen Menkul Değerler							0
Diğer Mali Kuruluşlar. Sağl. Fonlar	4.048	5.481	11.035	12.985	181.800		215.349
Diğer Yükümlülükler	651	2.199				471.293	474.143
Toplam Yükümlülükler	4.699	11.420	11.035	12.985	181.800	473.776	695.715
Bilançodaki Faize Duyarlı Açık	129.834	12.014	27.003	58.458	51.938	-279.247	0
Bilanço Dışı Faize Duyarlı Açık							0
Toplam Faize Duyarlı Açık	129.834	12.014	27.003	58.458	51.938	-279.247	0

Parasal finansal araçlara uygulanan ortalama faiz oranları:

Cari Dönem Sonu	EURO %	USD %	Yen %	YTL %
Varlıklar				
Nakit Değerler (Kasa, Efektif Deposu, Yoldaki Paralar, Satın Alınan Çekler) ve T.C. Merkez B.				
Bankalar ve Diğer Mali Kuruluşlardan Alacaklar	2,34	3,60		14,28
Alım Satım Amaçlı Menkul Değer.				14,04
Para Piyasalarından Alacaklar				13,50
Satılmaya Hazır Menkul Değerler				
Verilen Krediler	3,95	7,54	4,82	14,97
Vadeye Kadar Elde Tut. Men.Değ.				
Yükümlülükler				
Bankalararası Mevduat				
Diğer Mevduat				
Para Piyasalarına Borçlar				
Muhtelif Borçlar				
İhraç Edilen Menkul Değerler				
Diğer Mali Kuruluşlardan Sağlanan Fonlar	6,66		1,00	0,00

Kmalibünye-7

Varlıkların, yükümlülüklerin ve bilanço dışı kalemlerin faize duyarlılığı (Yeniden fiyatlandırmaya kalan süreler itibariyle)

Önceki Dönem Sonu	1 Aya Kadar	1-3 Ay	3-6 Ay	6-12 Ay	1 Yıl ve Üzeri	Faizsiz	Toplam
Varlıklar							
Nakit Değerler (Kasa, Efektif Deposu, Yoldaki Paralar, Satın Alınan Çekler) ve T.C. Merkez Bnk.						49	49
Bankalar ve Diğer Mali Kuruluşlardan Alacaklar	63.951						63.951
Alım Satım Amaçlı Menkul Değer.	1.773	11.400	10.504	11.544	7.866		43.087
Para Piyasalarından Alacaklar	19.736						19.736
Satılmaya Hazır Menkul Değerler						105.594	105.594
Verilen Krediler	6.135	11.664	20.798	33.754	129.557		201.908
Vadeye Kadar Elde Tut. Men.Değ.							0
Diğer Varlıklar		7.799				77.996	85.795
Toplam Varlıklar	91.595	30.863	31.302	45.298	137.423	183.639	520.120
Yükümlülükler							
Bankalararası Mevduat							0
Diğer Mevduat							0
Para Piyasalarına Borçlar							0
Muhtelif Borçlar						3.273	3.273
İhraç Edilen Menkul Değerler							0
Diğer Mali Kuruluşlar. Sağl. Fonlar	1.241	9.681	8.839	25.716	70.608		116.085
Diğer Yükümlülükler	2.366					398.396	400.762
Toplam Yükümlülükler	3.607	9.681	8.839	25.716	70.608	401.669	520.120
Bilançodaki Faize Duyarlı Açık	87.988	21.182	22.463	19.582	66.815	-218.030	0
Bilanço Dışı Faize Duyarlı Açık							0
Toplam Faize Duyarlı Açık	87.988	21.182	22.463	19.582	66.815	-218.030	0

Parasal finansal araçlara uygulanan ortalama faiz oranları:

Önceki Dönem Sonu	EURO %	USD %	Yen %	YTL %
Varlıklar				
Nakit Değerler (Kasa, Efektif Deposu, Yoldaki Paralar, Satın Alınan Çekler) ve T.C. Merkez B.				
Bankalar ve Diğer Mali Kuruluşlardan Alacaklar		2,12		16,50
Alım Satım Amaçlı Menkul Değer.				20,52
Para Piyasalarından Alacaklar				
Satılmaya Hazır Menkul Değerler				
Verilen Krediler	8,61	13,74	8,81	16,13
Vadeye Kadar Elde Tut. Men.Değ.				
Yükümlülükler				
Bankalararası Mevduat				
Diğer Mevduat				
Para Piyasalarına Borçlar				
Muhtelif Borçlar				
İhraç Edilen Menkul Değerler				
Diğer Mali Kuruluşlardan Sağlanan Fonlar	5,00		1,00	8,00

Kmalibünye-8

Madde 33-Likidite riski ile ilgili Tablo
Aktif ve pasif kalemlerin kalan vadelerine göre gösterimi: (3 Aylık)

	Vadesiz	1 Aya Kadar	1-3 Ay	3-6 Ay	6-12 Ay	1 Yıl ve Üzeri	Dağıtılamayan*	Toplam
Cari Dönem								
Varlıklar								
Nakit Değerler (Kasa, Efektif Deposu, Yoldaki Paralar, Satın Alınan Çekler) ve T.C. Merkez Bnk.	56							56
Bankalar ve Diğer Mali Kuruluşlardan Alacaklar		101.953						101.953
Alım Satım Amaçlı Menkul Değer.		7.897	694	17.365	35.433	24.078		85.467
Para Piyasalarından Alacaklar		12.417						12.417
Satılmaya Hazır Menkul Değerler	138.214	5.001						143.215
Verilen Krediler		7.265	10.920	20.673	36.010	209.660		284.528
Vadeye Kadar Elde Tutulacak M.D.								0
Diğer Varlıklar	56.259		11.820					68.079
Toplam Varlıklar	194.529	134.533	23.434	38.038	71.443	233.738	0	695.715
Yükümlülükler								
Bankalararası Mevduat								
Diğer Mevduat								0
Diğer Mali Kuruluşlar. Sağl. Fonlar		4.048	5.481	11.035	12.985	181.800		215.349
Para Piyasalarına Borçlar		3.740						3.740
İhraç Edilen Menkul Değerler								0
Muhtelif Borçlar	2.483							2.483
Diğer Yükümlülükler	471.293	651	2.199					474.143
Toplam Yükümlülükler	473.776	8.439	7.680	11.035	12.985	181.800	0	695.715
Net Likidite Açığı	-279.247	126.094	15.754	27.003	58.458	51.938	0	0
Önceki Dönem								
Toplam Aktifler	186.623	96.410	23.064	31.302	45.298	137.423		520.120
Toplam Yükümlülükler	401.669	3.607	9.681	8.839	25.716	70.608		520.120
Net Likidite Açığı	-215.046	92.803	13.383	22.463	19.582	66.815	0	0

* Bilançoyu oluşturan aktif hesaplardan sabit kıymetler, iştirak ve bağlı ortaklıklar, ayniyat mevcudu, peşin ödenmiş giderler ve takipteki alacaklar gibi bankacılık faaliyetinin sürdürülmesi için gereksinim duyulan, kısa zamanda nakde dönüşme şansı bulunmayan diğer aktif nitelikli hesaplar buraya kaydedilir.

Madde 34-Finansal varlık ve yükümlülüklerin rayiç değeri gösterilmesi ile ilgili Tablo
Finansal varlık ve yükümlülüklerin rayiç değeri ile gösterimi: (Yıllık)

	Defter Değeri		Rayiç Değer	
	Cari Dönem	Önceki Dönem	Cari Dönem	Önceki Dönem
Finansal Varlıklar	177.919	74.406	245.168	169.072
Bankalar ve Diğer Mali Kuruluşlardan Alacaklar	101.953	63.617	101.953	63.677
Satılmaya Hazır Menkul Değerler	75.966	10.789	143.215	105.395
Vadeye Kadar Elde Tutulacak Menkul Değerler				
Finansal Yükümlülükler	217.832	117.438	217.832	119.131
Bankalararası Mevduat				
Diğer Mevduat				
Diğer Mali Kuruluşlardan Sağlanan Fonlar	215.349	116.085	215.349	117.778
İhraç Edilen Menkul Değerler				
Muhtelif Borçlar	2.483	1.353	2.483	1.353

Madde 36-Faaliyet bölümleri ile ilgili Tablo

Belirli bilanço kalemlerinin faaliyet bölümlerine göre gösterimi: (Yıllık)*(Kamuya açıklanmasına 1.1.2006 tarihi itibariyle başlanır)*

Cari Dönem	**Bireysel Bankacılık**	**Kurumsal Bankacılık**	**Yatırım Bankacılığı**	**Diğer**	**Grubun Toplam Faaliyeti**
Faaliyet Gelirleri					0
Diğer *					0
Faaliyet Geliri	0	0	0	0	0
Bölümün Net Kazancı					0
Dağıtılmamış Maliyetler**					0
Faaliyet Kârı					0
İştiraklerden Elde Edilen Gelir					0
Vergi Öncesi Kâr	0	0	0	0	0
Kurumlar Vergisi					0
Vergi Sonrası Kâr	0	0	0	0	0
Azınlık Hakları					0
Dönem Net Kârı	0	0	0	0	0
Bölüm Varlıkları					0
İştirak ve Bağlı Ortaklıklar					0
Dağıtılmamış Varlıklar					0
Toplam Varlıklar	0	0	0	0	0
Bölüm Yükümlülükleri					0
Dağıtılmamış Yükümlülükler					0
Toplam Yükümlülükler	0	0	0	0	0
Diğer Bölüm Kalemleri	0	0	0	0	0
Sermaye Yatırımı					0
Amortisman					0
Değer Azalışı					0
Nakit Dışı Diğer Gelir-Gider					0
Yeniden Yap. Maliyetleri					0

* Diğer bölümlerle yapılan işlemlerden elde edilen net faaliyet geliri

**Tutarlı bir esasa göre bölümlere dağıtılamayan maliyetler

DÖRDÜNCÜ BÖLÜM

Aktif Kalemlere İlişkin Açıklama ve Dipnotlar (Madde 37)

1. T.C. Merkez Bankası Hesabına İlişkin Bilgiler: (3 Aylık)

	Cari Dönem		Önceki Dönem	
	TP	YP	TP	YP
Vadesiz Serbest Tutar	13		9	
Vadeli Serbest Tutar				
Toplam	13	0	9	0

2. a) Teminata verilen/ bloke edilen alım satım amaçlı menkul değerlere ilişkin bilgiler: (3 Aylık)

	Cari Dönem		Önceki Dönem	
	TP	YP	TP	YP
Hisse Senetleri				
Bono, Tahvil ve Benzeri Men. Değ.	54.782		9.129	
Diğer				
Toplam	54.782	0	9.129	0

2. b) Repo işlemlerine konu olan alım satım amaçlı menkul değerler: (3 Aylık)

	Cari Dönem		Önceki Dönem	
	TP	YP	TP	YP
Devlet Tahvili	3.740			
Hazine Bonosu				
Diğer Kamu Borçlanma Senetleri				
Banka Bonoları ve Banka Garantili Bonolar				
Varlığa Dayalı Menkul Kıymetler				
Diğer				
Toplam	3.740	0	0	0

3. Yurtdışı bankalar hesabına ilişkin bilgiler: (Yıllık)

	Serbest Tutar		Serbest Olmayan Tutar	
	Cari Dönem	Önceki Dönem	Cari Dönem	Önceki Dönem
AB Ülkeleri	474	437		
ABD, Kanada	274	2.803		
OECD Ülkeleri*	13	12		
Kıyı Bankacılığı Bölgeleri				
Diğer				
Toplam	761	3.252	0	0

* AB ülkeleri, ABD ve Kanada dışındaki OECD ülkeleri

Kaktif1-1

4. Ters repo işlemlerinden alacaklar hesabına ilişkin bilgiler: (Yıllık)

	Cari Dönem		Önceki Dönem	
	TP	YP	TP	YP
Yurtiçi İşlemlerden	423	0	0	0
Türkiye Cumhuriyet Merkez Bankası				
Bankalar				
Aracı Kurumlar				
Diğer Mali Kurum ve Kuruluşlar				
Diğer Kurum ve Kuruluşlar				
Gerçek Kişiler	423			
Yurtdışı İşlemlerden	0	0	0	0
Merkez Bankaları				
Bankalar				
Aracı Kurumlar				
Diğer Mali Kurum ve Kuruluşlar				
Diğer Kurum ve Kuruluşlar				
Gerçek Kişiler				

5. Satılmaya hazır menkul değerlere ilişkin bilgiler:

5. b)Satılmaya hazır menkul değerlere ilişkin bilgiler: (3 Aylık)

	Cari Dönem	Önceki Dönem
Borçlanma Senetleri	5.001	4.484
Borsada İşlem Gören	5.001	4.484
Borsada İşlem Görmeyen		
Hisse Senetleri	150.785	101.110
Borsada İşlem Gören	137.312	92.297
Borsada İşlem Görmeyen	13.473	8.813
Değer Azalma Karşılığı (-)	12.571	
Toplam	143.215	105.594

5. d) Teminata verilen / bloke edilen satılmaya hazır menkul değerlere ilişkin bilgiler: (3 Aylık)

	Cari Dönem		Önceki Dönem	
	TP	YP	TP	YP
Hisse Senetleri				
Bono, Tahvil ve Benzeri Men. Değ.				
Diğer				
Toplam	0	0	0	0

Kaktif1-2

5. e) Repo işlemlerine konu olan satılmaya hazır menkul değerler: (3 Aylık)

	Cari Dönem		Önceki Dönem	
	TP	YP	TP	YP
Devlet Tahvili				
Hazine Bonosu				
Diğer Kamu Borçlanma Senetleri				
Banka Bonoları ve Banka Garantili Bonolar				
Varlığa Dayalı Menkul Kıymetler				
Diğer				
Toplam	0	0	0	0

6. Kredilere ilişkin açıklamalar:

6. a) Bankanın ortaklarına ve mensuplarına verilen her çeşit kredi veya avansın bakiyesine ilişkin bilgiler: (3 Aylık)

	Cari Dönem		Önceki Dönem	
	Nakdi	Gayrinakdi	Nakdi	Gayrinakdi
Banka Ortaklarına Verilen Doğrudan Krediler	0	0	0	0
Tüzel Kişi Ortaklara Verilen Krediler				
Gerçek Kişi Ortaklara Verilen Krediler				
Banka Ortaklarına Verilen Dolaylı Krediler				
Banka Mensuplarına Verilen Krediler	4.075		3.701	
Toplam	4.075	0	3.701	0

6. b) Birinci ve ikinci grup krediler, diğer alacaklar ile yeniden yapılandırılan ya da yeni bir itfa planına bağlanan krediler ve diğer alacaklara ilişkin bilgiler: (3 Aylık)77

	Standart Nitelikli Krediler ve Diğer Alacaklar		Yakın İzlemedeki Krediler ve Diğer Alacaklar	
Nakdi Krediler	Krediler ve Diğer Alacaklar	Yeniden Yapılandırılan ya da Yeni Bir İtfa Planına Bağlananlar	Krediler ve Diğer Alacaklar	Yeniden Yapılandırılan ya da Yeni Bir İtfa Planına Bağlananlar
İhtisas Dışı Krediler	105.543	20.836	125	638
İskonto ve İştira Senetleri				
İhracat Kredileri	18.914			
İthalat Kredileri				
Mali Kesime Verilen Krediler				
Yurtdışı Krediler				
Tüketici Kredileri	4.036			
Kredi Kartları				
Kıymetli Maden Kredisi				
Diğer	82.593	20.836	125	638
İhtisas Kredileri	107.754	34.660		16
Diğer Alacaklar	14.956			
Toplam	228.253	55.496	125	654

Kaktif1-3

6. c) Vade yapısına göre nakdi kredilerin dağılımı: (Yıllık)

	Standart Nitelikli Krediler ve Diğer Alacaklar		Yakın İzlemedeki Krediler ve Diğer Alacaklar	
	Krediler ve Diğer Alacaklar	Yeniden Yapılandırılan ya da Yeni Bir İtfa Planına Bağlananlar	Krediler ve Diğer Alacaklar	Yeniden Yapılandırılan ya da Yeni Bir İtfa Planına Bağlananlar
Kısa Vadeli Krediler	21.845	0	0	0
İhtisas Dışı Krediler	18.914			
İhtisas Kredileri				
Diğer Alacaklar	2.931			
Orta ve Uzun Vadeli Krediler	206.408	55.496	125	654
İhtisas Dışı Krediler	94.618	20.836	125	638
İhtisas Kredileri	107.754	34.660		16
Diğer Alacaklar	4.036			

6. d) Tüketici kredileri, bireysel kredi kartları ve personel kredilerine ilişkin bilgiler: (3 Aylık)

	Kısa Vadeli	Orta ve Uzun Vadeli	Toplam	Faiz ve Gelir Tah.ve Reesk.
Tüketici Kredileri-TP	0	0	0	0
Konut Kredisi			0	
Taşıt Kredisi			0	
İhtiyaç Kredisi			0	
Diğer			0	
Tüketici Kredileri-Dövize Endeksli	0	0	0	0
Konut Kredisi			0	
Taşıt Kredisi			0	
İhtiyaç Kredisi			0	
Diğer			0	
Tüketici Kredileri-YP	0	0	0	0
Konut Kredisi			0	
Taşıt Kredisi			0	
İhtiyaç Kredisi			0	
Diğer			0	
Bireysel Kredi Kartları-TP	0	0	0	0
Taksitli			0	
Taksitsiz			0	
Bireysel Kredi Kartları-YP	0	0	0	0
Taksitli			0	
Taksitsiz			0	
Personel Kredileri-TP	0	4.036	4.036	0
Konut Kredisi			0	
Taşıt Kredisi			0	
İhtiyaç Kredisi		4.036	4.036	
Diğer			0	

Personel Kredileri-Dövize Endeksli	0	0	0	0
Konut Kredisi			0	
Taşıt Kredisi			0	
İhtiyaç Kredisi			0	
Diğer			0	
Personel Kredileri-YP	0	0	0	0
Konut Kredisi			0	
Taşıt Kredisi			0	
İhtiyaç Kredisi			0	
Diğer			0	
Personel Kredi Kartları-TP	0	0	0	0
Taksitli			0	
Taksitsiz			0	
Personel Kredi Kartları-YP	0	0	0	0
Taksitli			0	
Taksitsiz			0	
Toplam	0	4.036	4.036	0

6. e) Taksitli ticari krediler ve kurumsal kredi kartlarına ilişkin bilgiler: (3 Aylık)

	Kısa Vadeli	Orta ve Uzun Vadeli	Toplam	Faiz ve Gelir Tah.ve Reesk.
Taksitli Ticari Krediler-TP	0	0	0	0
İşyeri Kredisi			0	
Taşıt Kredisi			0	
İhtiyaç Kredisi			0	
Diğer			0	
Taksitli Ticari Krediler-Dövize Endeksli	0	0	0	0
İşyeri Kredisi			0	
Taşıt Kredisi			0	
İhtiyaç Kredisi			0	
Diğer			0	
Taksitli Ticari Krediler-YP	0	0	0	0
İşyeri Kredisi			0	
Taşıt Kredisi			0	
İhtiyaç Kredisi			0	
Diğer			0	
Kurumsal Kredi Kartları-TP	0	0	0	0
Taksitli			0	
Taksitsiz			0	
Kurumsal Kredi Kartları-YP	0	0	0	0
Taksitli			0	
Taksitsiz			0	
Toplam	0	0	0	0

6. f) Kredilerin kullanıcılara göre dağılımı: (Yıllık)

	Cari Dönem	Önceki Dönem
Kamu	77	735
Özel	284.451	201.173
Toplam	284.528	201.908

6. g) Yurtiçi ve yurtdışı kredilerin dağılımı: (3 Aylık)

	Cari Dönem	Önceki Dönem
Yurtiçi Krediler	284.528	201.908
Yurtdışı Krediler		
Toplam	284.528	201.908

6. h) Bağlı ortaklık ve iştiraklere verilen krediler: (3 Aylık)

	Cari Dönem	Önceki Dönem
Bağlı Ortaklık ve İştiraklere Verilen Doğrudan Krediler	915	892
Bağlı Ortaklık ve İştiraklere Verilen Dolaylı Krediler		
Toplam	915	892

6. j) Kredilere ilişkin olarak ayrılan özel karşılıklar: (3 Aylık)

Özel Karşılıklar	Cari Dönem	Önceki Dönem
Tahsil İmkanı Sınırlı Krediler ve Diğer Alacaklar İçin Ayrılanlar	280	
Tahsili Şüpheli Krediler ve Diğer Alacaklar İçin Ayrılanlar	2.522	1.024
Zarar Niteliğindeki Krediler ve Diğer Alacaklar İçin Ayrılanlar	35.620	34.175
Toplam	38.422	35.199

k) Donuk alacaklara ilişkin bilgiler (Net):

6.k.1) Donuk alacaklardan bankaca yeniden yapılandırılan ya da yeni bir itfa planına bağlanan krediler ve diğer alacaklara ilişkin bilgiler: (3 Aylık)

	III. Grup:	IV. Grup:	V. Grup
	Tahsil İmkanı Sınırlı Krediler ve Diğer Alacaklar	Tahsili Şüpheli Krediler ve Diğer Alacaklar	Zarar Niteliğindeki Krediler ve Diğer Alacaklar
Cari Dönem	0	0	0
(Özel Karşılıklardan Önceki Brüt Tutarlar)			
Yeniden Yapılandırılan Krediler ve Diğer Alacaklar			
Yeni Bir İtfa Planına Bağlanan Krediler ve Diğer Alacaklar			
Önceki Dönem	0	0	0
(Özel Karşılıklardan Önceki Brüt Tutarlar)			
Yeniden Yapılandırılan Krediler ve Diğer Alacaklar			
Yeni Bir İtfa Planına Bağlanan Krediler ve Diğer Alacaklar			

6. k.2) Toplam donuk alacak hareketlerine ilişkin bilgiler: (3 Aylık)

	III. Grup	IV. Grup	V. Grup
	Tahsil İmkanı Sınırlı Krediler ve Diğer Alacaklar	Tahsili Şüpheli Krediler ve Diğer Alacaklar	Zarar Niteliğindeki Kredi ve Diğer Alacaklar
Önceki Dönem Sonu Bakiyesi	478	6.465	32.995
Dönem İçinde İntikal (+)	64	164	5.564
Diğer Donuk Alacak Hesaplarından Giriş (+)		1.810	
Diğer Donuk.Alacak Hesaplarına Çıkış(-)	262	2.853	4
Dönem İçinde Tahsilat (-)		3.064	2.935
Aktiften Silinen (-)			
Dönem Sonu Bakiyesi	280	2.522	35.620
Özel Karşılık (-)	280	2.522	35.620
Bilançodaki Net Bakiyesi	0	0	0

6. k.3) Yabancı para olarak kullandırılan kredilerden kaynaklanan donuk alacaklara ilişkin bilgiler: (3 Aylık)

	III. Grup	IV. Grup	V. Grup
	Tahsil İmkanı Sınırlı Krediler ve Diğer Alacaklar	Tahsili Şüpheli Krediler ve Diğer Alacaklar	Zarar Niteliğindeki Krediler ve Diğer Alacaklar
Cari Dönem:			
Dönem Sonu Bakiyesi			
Özel Karşılık (-)			
Bilançodaki Net Bakiyesi	0	0	0
Önceki Dönem:			
Dönem Sonu Bakiyesi			
Özel Karşılık (-)			
Bilançodaki Net Bakiyesi	0	0	0

7. Grubun faktoring alacaklarına ilişkin bilgiler: (Yıllık)

	Cari Dönem		Önceki Dönem	
	TP	YP	TP	YP
Kısa Vadeli				
Orta ve Uzun Vadeli				

8. Vadeye kadar elde tutulacak menkul değerlere ilişkin bilgiler (Net):

8. a)Vadeye kadar elde tutulacak menkul değerlere ilişkin bilgiler: (3 Aylık)

	Cari Dönem	Önceki Dönem
Borçlanma Senetleri	0	0
Borsada İşlem Görenler		
Borsada İşlem Görmeyenler		
Değer Azalma Karşılığı (-)		
Toplam	0	0

8. b)Vadeye kadar elde tutulacak menkul değerlerin yıl içindeki hareketleri: (3 Aylık)

	Cari Dönem	Önceki Dönem
Dönem Başındaki Değer		
Parasal Varlıklarda Meydana Gelen Kur Farkları		
Yıl İçindeki Alımlar		
Satış ve İtfa Yoluyla Elden Çıkarılanlar		
Değer Azalışı Karşılığı (-)		

8. c.1)Vadeye kadar elde tutulacak menkul değerlerin izlendiği hesaplara ilişkin bilgiler: (3 Aylık)

	Cari Dönem				Önceki Dönem			
	Maliyet Bedeli		Değerlenmiş Tutarı		Maliyet Bedeli		Değerlenmiş Tutarı	
Vadeye Kadar Elde Tutulacak Menkul Değerler	TP	YP	TP	YP	TP	YP	TP	YP
Teminata Verilen/Bloke Edilen								
Repo İşlemlerine Konu Olan								
Yapısal Pozisyon Olarak Tutulan								
Menkul Kıymet Ödünç Piyasasından Alacaklar								
Menkul Kıymet Ödünç Piyasası Teminatları								
Diğer								
Toplam	0	0	0	0	0	0	0	0

Vadeye Kadar Elde Tutulacak Menkul Değerlerin serbest/bakiye tutarı ……. YTL'dir.

8. c.2)Teminata verilen/ bloke edilen vadeye kadar elde tutulacak menkul değerler: (3 Aylık)

	Cari Dönem		Önceki Dönem	
	TP	YP	TP	YP
Bono				
Tahvil ve Benzeri Menkul Değerler				
Diğer				
Toplam	0	0	0	0

8. c.3) Repo işlemlerine konu olan vadeye kadar elde tutulacak menkul değerler: (3 Aylık)

	Cari Dönem		Önceki Dönem	
	TP	YP	TP	YP
Devlet Tahvili				
Hazine Bonosu				
Diğer Kamu Borçlanma Senetleri				
Banka Bonoları ve Banka Garantili Bonolar				
Varlığa Dayalı Menkul Kıymetler				
Diğer				
Toplam	0	0	0	0

8. c.4) Yapısal pozisyon olarak tutulan vadeye kadar elde tutulacak menkul değerler: (3 Aylık)

	Cari Dönem	Önceki Dönem
Devlet Tahvili		
Hazine Bonosu		
Banka Bonoları ve Banka Garantili Bonolar		
Diğer		

Toplam	0	0

Kaktif1-9

9. İştiraklere ilişkin bilgiler (Net):

9. a.1) Konsolidasyon kapsamına alınmayan iştiraklere ilişkin bilgiler: (3 Aylık)

Unvanı	Adres (Şehir/ Ülke)	Bankanın Pay Oranı-Farklıysa Oy Oranı(%)	Banka Risk Grubu Pay Oranı (%)
MAKSAN A.Ş. (*)	MALATYA	31.14	
EMİRAY A.Ş. (**)	İSTANBUL	10.00	
TÜRK SUUDİ HOLDİNG A.Ş. (*)	İSTANBUL	24.69	
TEŞEBBÜS DESTEKLEME AJANSI (**)	ANKARA	20.00	
TURSAN	MARDİN	17.84	

9. a.2) (9. a.1)'deki sıraya göre konsolidasyon kapsamına alınmayan iştiraklere ilişkin aşağıdaki bilgiler açıklanır: (3 Aylık)

Aktif Toplamı	Özkaynak	Sabit Varlık Toplamı	Faiz Gelirleri	Menkul Değer Gelirleri	Cari Dönem Kâr/Zararı	Önceki Dönem Kâr/Zararı	Rayiç Değeri
9.157	5.699	2.959	123		748	282	
7.948	7.769	7.928			-42	-1.018	
9.227	8.739	8.809	17		1	0	

(*) 30.09.2005 veriler
(**) 31.12.2005 verileri

Kaktif2-1

9. b.1) Konsolidasyon kapsamındaki iştiraklere ilişkin bilgiler: (3 Aylık)

	Cari Dönem	Önceki Dönem
Dönem Başı Değeri		
Dönem İçi Hareketler	0	0
Alışlar		
Bedelsiz Edinilen Hisse Senetleri		
Cari Yıl Payından Alınan Kar		
Satışlar		
Yeniden Değerleme Artışı		
Değer Azalma Karşılıkları		
Dönem Sonu Değeri	0	0
Sermaye Taahhütleri		
Dönem Sonu Sermaye Katılma Payı (%)		

b.2) Konsolidasyon kapsamındaki iştiraklere yapılan yatırımların değerlemesi: (3 Aylık)

	Cari Dönem	Önceki Dönem
Maliyet Değeri İle Değerleme		
Rayiç Değer İle Değerleme		
Özsermaye Yöntemi İle Değerleme		

b.3) Konsolidasyon kapsamındaki iştiraklere ilişkin sektör bilgileri ve bunlara ilişkin kayıtlı tutarlar: (3 Aylık)

İştirakler	Cari Dönem	Önceki Dönem
Bankalar		
Sigorta Şirketleri		
Faktoring Şirketleri		
Leasing Şirketleri		
Finansman Şirketleri		
Diğer		

b.4) Borsaya kote edilen konsolidasyon kapsamındaki iştirakler: (3 Aylık)

	Cari Dönem	Önceki Dönem
Yurtiçi Borsalara Kote Edilenler		
Yurtdışı Borsalara Kote Edilenler		

Kaktif3-1

9. b.5) Konsolidasyon kapsamındaki iştiraklere ilişkin bilgiler: (3 Aylık)

Unvanı	Adres(Şehir/ Ülke)	Bankanın Pay Oranı-Farklıysa Oy Oranı(%)	Diğer Ortakların Pay Oranı (%)	Konsolidasyon Yöntemi

9. b.5)'deki sıraya göre konsolidasyon kapsamındaki iştiraklere ilişkin bilgiler: (3 Aylık)

Aktif Toplamı	Özkaynak	Sabit Varlık Toplamı	Faiz Gelirleri	Menkul Değer Gelirleri	Cari Dönem Kâr/Zararı	Önceki Dönem Kâr/Zararı	Rayiç Değer

9. b.6) Cari dönem içinde elden çıkarılan konsolidasyon kapsamındaki iştirakler: (3 Aylık)

Unvanı	Satış Fiyatı	Satış Tarihindeki Piyasa veya Borsa Değeri	Peşin ve/veya Vadeli Satışına İlişkin Bilgi

9. b.7) Cari dönem içinde satın alınan konsolidasyon kapsamındaki iştirakler: (3 Aylık)

Unvanı	Alış Fiyatı	Alış Tarihindeki Piyasa veya Borsa Değeri	Peşin ve/veya Vadeli Alıma İlişkin Bilgi
1- 2-			

10. a.1) Konsolidasyon kapsamına alınmayan bağlı ortaklıklara ilişkin bilgiler: (3 Aylık)

Unvanı	Adres(Şehir/ Ülke)	Ana Ortaklık Bankanın Pay Oranı-Farklıysa Oy Oranı(%)	Banka Risk Grubunun Pay Oranı (%)
ACISELSAN A.Ş.	DENİZLİ	76,83	
BETONSAN A.Ş.	İZMİR	99,42	
ARICAK A.Ş.	MUĞLA	51,02	

10. a.2) (a.1)'deki sıraya göre konsolidasyon kapsamına alınmayan bağlı ortaklıklara ilişkin bilgiler: (3 Aylık)

Aktif Toplamı	Özkaynak	Sabit Varlık Toplamı	Faiz Gelirleri	Menkul Değer Gelirleri	Cari Dönem Kâr/Zararı	Önceki Dönem Kâr/Zararı	Rayiç Değeri
1.740	360	470	2		-487		
16.453	8.959	15.627	1.095		854	360	

10. b.1) Konsolidasyon kapsamındaki bağlı ortaklıklara ilişkin bilgiler: (3 Aylık)

	Cari Dönem	Önceki Dönem
Dönem Başı Değeri	8.988	8.565
Dönem İçi Hareketler	159	423
Alışlar		
Bedelsiz Edinilen Hisse Senetleri		
Cari Yıl Payından Alınan Kar		
Satışlar		
Yeniden Değerleme Artışı	159	423
Değer Azalma Karşılıkları		
Dönem Sonu Değeri	9.147	8.988
Sermaye Taahhütleri		
Dönem Sonu Sermaye Katılma Payı(%)	100	100

10. b.2) Konsolidasyon kapsamındaki bağlı ortaklıklara yapılan yatırımların değerlemesi: (3 Aylık)

	Cari Dönem	Önceki Dönem
Maliyet Değeri İle Değerleme		
Rayiç Değer İle Değerleme	0	0
Özsermaye Yöntemi İle Değerleme	9.147	8.988

10. b.3) Konsolidasyon kapsamındaki bağlı ortaklıklara ilişkin sektör bilgileri ve bunlara ilişkin kayıtlı tutarlar: (3 Aylık)

Bağlı Ortaklıklar	Cari Dönem	Önceki Dönem
Bankalar		
Sigorta Şirketleri		
Faktoring Şirketleri		
Leasing Şirketleri		
Finansman Şirketleri	9.147	8.988
Diğer Mali Bağlı Ortaklıklar		

10. b.4) Borsaya kote edilen konsolidasyon kapsamındaki bağlı ortaklıklar: (3 Aylık)

	Cari Dönem	Önceki Dönem
Yurtiçi Borsalara Kote Edilenler		
Yurtdışı Borsalara Kote Edilenler		

Kaktif5-1

10. b.5) Konsolidasyon kapsamındaki bağlı ortaklıklara ilişkin bilgiler: (3 Aylık)

Unvanı	Adres(Şehir/ Ülke)	Ana Ortaklık Bankanın Pay Oranı-Farklıysa Oy Oranı(%)	Diğer Ortakların Pay Oranı (%)	Konsolidasyon Yöntemi
KALKINMAYATIRIM MENKUL DEĞERLER A.Ş.	İSTANBUL	99.99		TAM

10. b.5)'deki sıraya göre konsolidasyon kapsamındaki bağlı ortaklıklara ilişkin aşağıdaki bilgiler: (3 Aylık)

Aktif Toplamı	Özkaynak	Sabit Varlık Toplamı	Faiz Gelirleri	Menkul Değer Gelirleri	Cari Dönem Kâr/Zararı	Önceki Dönem Kâr/Zararı	Rayiç Değer
15.154	9.147	634	688	1.446	111	36	11.573

10. b.6) Cari dönem içinde elden çıkarılan konsolidasyon kapsamındaki bağlı ortaklıklar: (3 Aylık)

Unvanı	Satış Fiyatı	Satış Tarihindeki Piyasa veya Borsa Değeri	Peşin ve/veya Vadeli Satışına İlişkin Bilgi

10. b.7) Cari dönem içinde satın alınan konsolidasyon kapsamındaki bağlı ortaklıklar: (3 Aylık)

Unvanı	Alış Fiyatı	Alış Tarihindeki Piyasa veya Borsa Değeri	Peşin ve/veya Vadeli Alıma İlişkin Bilgi

Kaktif6-1

11. Diğer yatırımlara ilişkin açıklamalar:

11. b) Birlikte kontrol edilen ortaklıklara ilişkin bilgiler: (Yıllık)

Birlikte Kontrol Edilen Ortaklıklar	Ana Ortaklık Bankanın Payı	Grubun Payı	Dönen Varlık	Duran Varlık	Uzun Vadeli Borç	Gelir	Gider
Toplam	0	0	0	0	0	0	0

12. Finansal kiralama alacaklarına ilişkin bilgiler (Net):

12. a) Finansal kiralamaya yapılan yatırımların kalan vadelerine göre gösterimi (3 Aylık)

	Cari Dönem		Önceki Dönem	
	Brüt	Net	Brüt	Net
1 Yıldan Az				
1-4 Yıl Arası				
4 Yıldan Fazla				
Toplam	0	0	0	0

12. b) Finansal kiralamaya yapılan net yatırımlara ilişkin bilgiler: (Yıllık)

	Cari Dönem	Önceki Dönem
Brüt Finansal Kiralama Yatırımı		
Finansal Kiralamadan Kazanılmamış Finansal Gelirler (-)		
İptal Edilen Kiralama Tutarları (-)		
Net Finansal Kiralama Yatırımı	0	0

13. Muhtelif alacaklar kaleminde yer alan aktiflerin vadeli satışından doğan alacaklara ilişkin bilgiler: (Yıllık)

	Cari Dönem	Önceki Dönem
İştirakler, Bağlı Ortaklıklar ve Birlikte Kontrol Edilen		220
Ortaklıkların Satışından		
Gayrimenkul Satışından		
Diğer Varlıkların Satışından		

14. Faiz ve gelir tahakkuk ve reeskontlarına ilişkin açıklamalar:

14. a) Krediler faiz ve gelir tahakkuk ve reeskontlarına ilişkin bilgiler (3 Aylık)

	Cari Dönem		Önceki Dönem	
Kredi Faiz. Gelir.Tahakkuk Reeskontları	TP	YP	TP	YP
Faiz Tahakkukları	308	238		
Faiz Reeskontları	1.586	1.406	1.200	1.463
Kredi Komisyon ve Diğer Gelirler Tahakkuk.	123			
Kredi Komisyon ve Diğer Gelirler Reeskont.	774	341	556	120
Toplam	2.791	1.985	1.756	1.583

14. b) Diğer faiz ve gelir reeskontlarına ilişkin bilgiler: (3 Aylık)

	Cari Dönem		Önceki Dönem	
Diğer Faiz ve Gelir Reeskontları	TP	YP	TP	YP
Alım Satım Amaçlı Menkul Değerlerin.	7.249		4.428	
Satılmaya Hazır Menkul Değerlerin				
Vadeye Kadar Elde Tutulacak Menkul Değerler.				
Ters Repo İşlemleri Faiz Reeskontları				
Zorunlu Karşılıklar Faiz Reeskontları				
Türev Finansal Araçlar Reeskontları	0	0	0	0
Faiz ve Gelir Reeskontları				
Kur Gelir Reeskontları				
Faktoring Alacaklarına İlişkin Reeskontlar				
Diğer	253	2	60	
Toplam	7.502	2	4.488	0

15. Maddi duran varlıklara ilişkin bilgiler: (Net) (Yıllık)

	Gayrimenkul	Finansal Kiralama İle Edinilen MDV	Araçlar	Diğer MDV	Toplam
Amortisman Bedeli (-)					
Maliyet	30.787		447	15.591	46.825
Birikmiş Amortisman(-)	4.416		214	7.505	12.135
Net Defter Değeri	26.371	0	233	8.086	34.690
Cari Dönem Sonu:					
Dönem Başı Net Defter Değeri	26.371	0	233	8.086	34.690
İktisap Edilenler	92.456		58		92.514
Elden Çıkarılanlar(-)					0
Değer Düşüşü	85.361			8.469	93.830
Amortisman Bedeli (-)	2.479			207	2.686

Y.dışı İşt Kayn.Net Kur Farkları (-)					0
Dönem Sonu Maliyet	37.882		291	6.180	44.353
Dönem Sonu Birikmiş Amortisman (-)	13.314		291	2.650	16.255
Kapanış Net Defter Değeri	24.568	0	0	3.530	28.098

Kaktif7-2

16. Maddi olmayan duran varlıklar

16. d) Dönem başı ve dönem sonu arasında aşağıda belirtilen bilgileri içeren hareket tablosu: (Yıllık)

	Cari Dönem
Dönem Başı	74
Bünyede Dahili Olarak Oluşturulan Tutarlar	
Birleşme, Devir ve İktisaplardan Kaynaklanan İlaveler	
Kullanım Dışı Bırakılanlar ve Satışlar	
Değer Artışı veya Düşüşü Nedeniyle Değerleme Fonuna Kaydedilen Tutarlar	
Gelir Tablosuna Kaydedilmiş Olan Değer Azalışları	
Gelir Tablosundan İptal Edilen Değer Azalışları	
Amortisman Gideri (-)	42
Yurtdışı İştiraklerden Kaynaklanan Net Kur Farkları	
Defter Değerinde Meydana Gelen Diğer Değişiklikler	
Dönem Sonu	32

16. f) Devlet teşvikleri kapsamında edinilen ve ilk muhasebeleştirmede rayiç değeri ile kaydedilmiş olan maddi olmayan duran varlıklara ilişkin bilgiler: (Yıllık)

	Cari Dönem
İlk Kayda Alım Tarihindeki Rayiç Değer Tutarı	
Defter Değeri	

16. j) Yeniden değerleme yapılan maddi olmayan duran varlıklar için varlık türü bazındaki açıklamalar: (Yıllık)

Yeniden Değerleme Yapılan Maddi Olmayan Duran Varlıklar	Değerleme Tarihi	Değerlemeye Tabi Tutulan Varlıkların Defter Değeri	Değerleme Yapılmaması Halinde Oluşacak Defter Değeri	Dönem Başı Değerleme Fonu Tutarı	Dönem Sonu Değerleme Fonu Tutarı

16. m) Şerefiyeye ilişkin bilgiler: (Yıllık)

	Cari Dönem
Konsolidasyon Şerefiyesi	0
Maddi Duran Varlıklardan	
Maddi Olmayan Duran Varlıklardan	
Parasal Olmayan Varlıklardan	
Birleşme ve Devirlerden Kaynaklanan Şerefiye	0
Maddi Duran Varlıklardan	
Maddi Olmayan Duran Varlıklardan	
Parasal Olmayan Varlıklardan	

16. n) Şerefiyenin defter değerinin dönem başı, dönem sonu bakiyesi ve dönem içi hareketleri ile birlikte aşağıdaki bilgiler açıklanır: (Yıllık)

	Cari Dönem
Dönem Başındaki Brüt Değer	
Birikmiş Amortisman (-)	
Değer Düşüş Karşılığı (-)	
Dönem İçi Hareketler:	
İlave Şerefiye	
Varlık ve Yükümlülüklerin Değerindeki Değişikliklerden Kaynaklanan Düzeltmeler	
Dönem İçinde Bir Faaliyetin Durdurulması veya Bir Varlığın Tamamen/Kısmen Elden Çıkarılması Nedeniyle Kayıttan Silinen Şerefiye Tutarı (-)	
Amortisman (-)	
Değer Düşüş Karşılığı (-)	
İptal Edilen Değer Düşüş Karşılığı (-)*	
Defter Değerinde Meydana Gelen Diğer Değişiklikler	
Dönem Sonundaki Brüt Değer	
Birikmiş Amortisman (-)	
Değer Düşüş Karşılığı (-)	

*Bu bilgilere ilave olarak Varlıklardaki Değer Azalışının Muhasebeleştirilmesi Standardında belirtilen şerefiyenin değer kaybetmesine ilişkin bilgiler açıklanır.

Kaktif9-1

16. o) Negatif şerefiyenin defter değerinin dönem başı, dönem sonu bakiyesi ve dönem içi hareketleri ile birlikte aşağıdaki bilgiler gösterilir: (Yıllık)

	Cari Dönem
Dönem Başındaki Brüt Değer	
Gelir Olarak Kaydedilen Birikmiş Negatif Şerefiye	
Dönem İçi Hareketler:	
İlave Negatif Şerefiye	
Varlık ve Yükümlülüklerin Değerindeki Değişiklik veya Düzeltmeler	
Dönem İçinde Bir Faaliyetin Durdurulması veya Bir Varlığın Tamamen/Kısmen Elden Çıkarılması Nedeniyle Kayıttan Silinen Negatif Şerefiye Tutarı (-)	
Gelir Olarak Yazılan Negatif Şerefiye*	
Defter Değerinde Meydana Gelen Diğer Değişiklikler	
Dönem Sonundaki Brüt Değer	
Gelir Olarak Kaydedilmiş Birikmiş Negatif Şerefiye	

*Banka Birleşme ve Devirleri ile Bankalara İktisap edilen Ortaklıkların Muhasebeleştirilmesi Standardının 16 ncı maddesine istinaden gelir kaydedilen kısım ayrıca gösterilir.

BEŞİNCİ BÖLÜM

Pasif Kalemlere İlişkin Açıklama ve Dipnotlar (Madde 38)

1.a) Mevduatın vade yapısına ilişkin bilgiler: (3 Aylık)

1. a.1) Cari Dönem:

	Vadesiz	7 Gün İhbarlı	1Aya Kadar	1-3 Ay	3-6 Ay	6 Ay-1 Yıl	1 Yıl ve Üstü
Tasarruf Mevduatı							
Döviz Tevdiat Hesabı	0	0	0	0	0	0	0
Yurtiçinde Yer. K.							
Yurtdışında Yer.K							
Resmi Kur. Mevduatı							
Tic. Kur. Mevduatı							
Diğ. Kur. Mevduatı							
Kıymetli Maden DH							
Bankalararası Mevduat	0	0	0	0	0	0	0
TC Merkez B.							
Yurtiçi Bankalar							
Yurtdışı Bankalar							
Özel Finans K.							
Diğer							
Toplam	0	0	0	0	0	0	0

1. a.2) Önceki Dönem:

	Vadesiz	7 Gün İhbarlı	1Aya Kadar	1-3 Ay	3-6 Ay	6 Ay-1 Yıl	1 Yıl ve Üstü
Tasarruf Mevduatı							
Döviz Tevdiat Hesabı	0	0	0	0	0	0	0
Yurtiçinde Yer. K.							
Yurtdışında Yer. K							
Resmi Kur. Mevduatı							
Tic. Kur. Mevduatı							
Diğ. Kur. Mevduatı							
Kıymetli Maden DH							
Bankalararası Mevduat	0	0	0	0	0	0	0
TC Merkez B.							
Yurtiçi Bankalar							
Yurtdışı Bankalar							
Özel Finans K.							

Diğer							
Toplam	0	0	0	0	0	0	0

Kpasif1-1

1. b.1) Mevduat sigortası kapsamında bulunan ve mevduat sigortası limitini aşan tasarruf mevduatına ilişkin bilgiler: (3 Aylık)

	Mevduat Sigortası Kapsamında Bulunan		Mevduat Sigortası Limitini Aşan	
Tasarruf Mevduatı	**Cari Dönem**	**Önceki Dönem**	**Cari Dönem**	**Önceki Dönem**
Tasarruf Mevduatı				
Tasarruf Mevduatı Niteliğini Haiz DTH				
Tasarruf Mevduatı Niteliğini Haiz Diğ.H.				
Yurtdışı Şubelerde Bulunan Yabancı Mercilerin Sigortasına Tabi Hesaplar				
Kıyı Bnk.Blg. Şubelerde Bulunan Yabancı Mercilerin Sigorta Tabi Hesaplar				

1. b.3) Mevduat sigortası kapsamında bulunmayan tasarruf mevduatı: (3 Aylık)

	Cari Dönem	**Önceki Dönem**
Yurtdışı Şubelerde Bulunan Tasarruf Mevduatı		
Kıyı Bankacılığı Bölgelerindeki Şubelerde Bulunan Tasarruf Mevduatı		

2. Repo işlemlerinden sağlanan fonlara ilişkin bilgiler: (3 Aylık)

	Cari Dönem		**Önceki Dönem**	
	TP	**YP**	**TP**	**YP**
Yurtiçi İşlemlerden	3.740	0	0	0
Mali Kurum ve Kuruluşlar				
Diğer Kurum ve Kuruluşlar	65			
Gerçek Kişiler	3.675			
Yurtdışı İşlemlerden	0	0	0	0
Mali Kurum ve Kuruluşlar				
Diğer Kurum ve Kuruluşlar				
Gerçek Kişiler				
Toplam	3.740	0	0	0

3.a) Alınan kredilere ilişkin bilgiler: (3 Aylık)

	Cari Dönem		**Önceki Dönem**	
	TP	YP	TP	YP
Kısa Vadeli	425	18.489	2.960	21.414
Orta ve Uzun Vadeli		104.246		14.398
Toplam	425	122.735	2.960	35.812

4.a) İhraç edilen menkul değerlere ilişkin açıklama: (3 Aylık)

4. a.1) Cari Dönem

Cari Dönem	Vade	Brüt Bakiye Tut.	Brüt İhraç Tutarı	Men. D. İhraç Far.	İtfa Tutarı	Kur Farkı
Bonolar						
VDMK						
Tahviller						
Diğer						
Toplam	-	0	0	0	0	0

4. a.2) Önceki Dönem

Önceki Dönem	Vade	Brüt Bakiye Tut.	Brüt İhraç Tut.	Men. D. İhraç Far.	İtfa Tutarı	Kur Farkı
Bonolar						
VDMK						
Tahviller						
Diğer						
Toplam	-	0	0	0	0	0

4. b) Hisse senedine dönüştürülebilir tahvillere ilişkin bilgiler: (Yıllık)

	Cari Dönem	Önceki Dönem
Vade		
Faiz		
Brüt Bakiye Tutarı		
Brüt İhraç Tutarı		
İhraç Farkı		
Değiştirme Fiyatı		
Değiştirme Oranı		

Kpasif1-3

4. c) Çıkarılan menkul değerlerin vade yapısı, faiz yapısı ve para cinsine ilişkin açıklamalar: (3 Aylık)

4. c.1) Cari Dönem:

Vade Yapısı		Faiz Yapısı		Para Cinsi			
Kısa	Orta ve Uzun	Sabit	Değişken	EURO	USD	YTL	Diğer

4. c.2) Önceki Dönem:

Vade Yapısı		Faiz Yapısı		Para Cinsi			
Kısa	Orta ve Uzun	Sabit	Değişken	EURO	USD	YTL	Diğer

5. Fonlara ilişkin açıklamalar: (3 Aylık)

5. a) Cari Dönem

Vade Yapısı		Faiz Yapısı		Para Cinsi			
Kısa	Orta ve Uzun	Sabit	Değişken	EURO	USD	YTL	Diğer
	TÜRK ALMAN FONU	4.291				4.291	
	ÇEVRE FONU	2.159				2.159	
	TEŞVİK FONU	70.912				70.912	
	KOBİ KRD.FONU	9.194				9.194	
	AFRİKA ÜLK.FONU	41			41		
	ACİL DESTEK FONU	5.531				5.531	
	DANIŞ.EĞT. FONU	61				61	

5. b) Önceki Dönem

Vade Yapısı		Faiz Yapısı		Para Cinsi			
Kısa	Orta ve Uzun	Sabit	Değişken	EURO	USD	YTL	Diğer
	TÜRK ALMAN FONU	3.872				3.872	
	ÇEVRE FONU	1.939				1.939	
	TEŞVİK FONU	49.333				49.333	
	KOBİ KRD.FONU	8.472				8.472	

	AFRİKA ÜLK.FONU	41			41		
	ACİL DESTEK FONU	13.602				13.602	
	DANIŞ.EĞT. FONU	54				54	

Kpasif2-1

6. Muhtelif borçlara ilişkin açıklamalar: (3 Aylık)

	Cari Dönem	Önceki Dönem
Alınan Nakdi Teminatların Tutarı	48	22

8. a) Vergilere ilişkin bilgiler: (Yıllık)

	Cari Dönem	Önceki Dönem
Ödenecek Kurumlar Vergisi		95
Menkul Sermaye İradı Vergisi	1	1
Gayrimenkul Sermaye İradı Vergisi	1	1
BSMV	73	66
Kambiyo Muameleleri Vergisi	1	
Ödenecek Katma Değer Vergisi	7	365
Diğer	480	
Toplam	563	528

8. b) Primlere ilişkin bilgiler: (Yıllık)

	Cari Dönem	Önceki Dönem
Sosyal Sigorta Primleri-Personel	77	81
Sosyal Sigorta Primleri-İşveren	108	112
Banka Sosyal Yardım Sandığı Primleri-Personel		
Banka Sosyal Yardım Sandığı Primleri-İşveren		
Emekli Sandığı Aidatı ve Karşılıkları-Personel		
Emekli Sandığı Aidatı ve Karşılıkları-İşveren		
İşsizlik Sigortası-Personel	6	6
İşsizlik Sigortası–İşveren	11	11
Diğer		
Toplam	202	210

9. Faktoring borçlarına ilişkin açıklamalar: (Yıllık)

	Cari Dönem		Önceki Dönem	
	TP	YP	TP	YP
Yurtiçi	0	0	0	0
Kısa Vadeli				
Orta ve Uzun Vadeli				
Yurtdışı	0	0	0	0

Kısa Vadeli				
Orta ve Uzun Vadeli				

Kpasif3-1

10. c) Finansal kiralama işlemlerinden doğan yükümlülüklere ilişkin açıklamalar: (3 Aylık)

	Cari Dönem		Önceki Dönem	
	Brüt	Net	Brüt	Net
1 Yıldan Az				
1-4 Yıl Arası				
4 Yıldan Fazla				
Toplam	0	0	0	0

11. Faiz ve gider reeskontlarına ilişkin bilgiler: (3 Aylık)

	Cari Dönem		Önceki Dönem	
	TP	YP	TP	YP
Mevduat Faiz Reeskontları				
Kullanılan Kredi Faiz Reeskontları	1.358	798	1.245	448
Tahviller Faiz Reeskontları				
Repo İşlemleri Faiz Reeskontları				
Türev Finansal Araçlar Reeskontları	0	0	0	0
Faiz ve Gider Reeskontları				
Kur Gider Reeskontları				
Factoring Borçlarına İlişkin Reeskontlar				
Diğer Faiz ve Gider Reeskontları	64	2	211	2
Toplam	1.422	800	1.456	450

12. a) Genel karşılıklara ilişkin bilgiler: (3 Aylık)

	Cari Dönem	Önceki Dönem
Genel Karşılıklar	1.964	1.497
I. Grup Kredi ve Alacaklar İçin Ayrılanlar	1.069	786
II. Grup Kredi ve Alacaklar İçin Ayrılanlar	45	33
Gayrinakdi Krediler İçin Ayrılanlar	1	0
Diğer	849	678

12. b) Kıdem ve ihbar tazminatlarına ilişkin yükümlülükler: (Yıllık)

	5 ÖD	4 ÖD	3 ÖD	2 ÖD	Önceki D.	Cari D.
Fiili Kıdem ve İhbar Tazminatı Ödemesi	219	619	544	871	473	994
Kıdem ve İhbar Tazminatı Yükümlülüğü	4.077	6.577	8.859	10.075	12.197	13.603
Fiili Ödeme Oranı	5,40	9,40	6,10	6,10	8,60	3,90
Kıdem ve İhbar Tazminatı Karşılığı Oranı	6.00	6,20	6,40	5,40	6,40	6,70

Muhtemel Kıdem ve İhbar Tazminatı Y. K.	862	924	1.122	962	1.396	1.524

Kpasif3-2

12. c.1) SSK'na İstinaden Kurulan Sandıklar İçin Yükümlülükler: (Yıllık)

	2 ÖD	Önceki Dönem	Cari Dönem
Karşılık Tutarı			
Fiili ve Teknik Açık Tutarı			
Karşılık Oranı			

12. c.2) Banka çalışanları için emeklilik sonrası hak sağlayan her çeşit vakıf, sandık gibi örgütlenmeler için yükümlülükler: (Yıllık)

	Önceki Dönem	Cari Dönem
Hesaplanan Uzun Vadeli Yükümlülük Tutarı		
Beklenen Ücret Artışı		
Uzun Vadeli Yükümlülük Karşılığı		

12. h.1) Muhtemel riskler için ayrılan serbest karşılıklara ilişkin aşağıdaki bilgiler açıklanır: (3 Aylık)

	Cari Dönem	Önceki Dönem
Muhtemel Riskler İçin Ayrılan Serbest Karşılıklar		

12. j) Sermaye benzeri kredilere ilişkin bilgiler: (3 Aylık)

	Cari Dönem		Önceki Dönem	
	TP	YP	TP	YP
Yurtiçi Bankalardan				
Yurtiçi Diğer Kuruluşlardan				
Yurtdışı Bankalardan				
Yurtdışı Diğer Kuruluşlardan				
Toplam	0	0	0	0

13. a) Ödenmiş sermayenin gösterimi: (3 Aylık)

	Cari Dönem	Önceki Dönem
Hisse Senedi Karşılığı	160.000	150.000
İmtiyazlı Hisse Senedi Karşılığı		

13. b) Ödenmiş sermaye tutarı, bankada kayıtlı sermaye sisteminin uygulanıp uygulanmadığı hususunun açıklanması ve bu sistem uygulanıyor ise kayıtlı sermaye tavanı: (3 Aylık)

Sermaye Sistemi	Ödenmiş Sermaye	Tavan
KAYITLI SERMAYE SİSTEMİ	160.000	500.000

13. c) Cari dönem içinde yapılan sermaye artırımları ve kaynakları ile arttırılan sermaye payına ilişkin diğer bilgiler: (3 Aylık)

Artırım Tarihi	Artırım Tutarı	Nakit	Yedekler	YDDAF
30.11.2005	10.000	10.000		

13. d) Cari dönem içinde yeniden değerleme fonlarından sermayeye ilave edilen kısma ilişkin bilgiler: (3 Aylık)

Duran Varlıklar D. Art.	İştirakler D. Art.	Gayrimenkul Satış Kârı	İştirak Satış Kârı	Özel Mali Bedel. Y.D.F.

14.a) Hisse senedi ihraç primleri, hisseler ve sermaye araçları: (3 Aylık)

	Cari Dönem	Önceki Dönem
Hisse Senedi Sayısı (Bin)	160.000.000	150.000.000
İmtiyazlı Hisse Senedi		
Hisse Senedi İhraç Primi	1.491	1.474
Hisse Senedi İptal Kârı		
Diğer Sermaye Araçları		
Toplam Hisse Senedi İhracı	160.000.000	150.000.000

15. a.1) Menkul değerler değer artış fonuna ilişkin bilgiler: (Yıllık)

	Cari Dönem		Önceki Dönem	
	TP	YP	TP	YP
İştirakler ve Bağlı Ortaklıklardan	159		187	
Satılmaya Hazır MD'den	63.102		92.101	
Yapısal Pozisyona Konu Edil MD'den				
Toplam	63.261	0	92.288	0

15. a.2) Menkul değerler değer artış fonuna ilişkin bilgiler: (Yıllık)

	Cari Dönem	Önceki Dönem
Menkul Değerler Değer Artış Fonunun Yabancı P. Menkul Değerlere Ait Olan Bölümü		
Yukarıdaki Tutarın Yabancı Para İştirakler, Bağlı Ortaklıklar, Satılmaya Hazır Menkul Değer Niteliğindeki Hisse Senetlerine İlişkin Kur Artışlarını İçeren Kısmı		

15. b)Yabancı Para İştirakler, bağlı ortaklıklar, satılmaya hazır menkul değer niteliğindeki hisse senetlerine ilişkin kur artışlarının mali tablolardaki gösterim şekline ilişkin bilgiler: (Yıllık)

Pasifi Oluşturan Kalemler			Değer Artış Tutarı
Döviz Kuru	Kıymetli Maden	Diğer	

16. Yeniden değerleme fonuna ilişkin bilgiler: (Yıllık)

	Cari Dönem		Önceki Dönem	
	TP	YP	TP	YP
Menkuller				
Gayrimenkuller				
Sermayeye Eklenecek İştirak ve Bağlı Ortaklık Hisseleri İle				
Gayrimenkul Satış Kazançları				
Özel Maliyet Bedelleri Yeniden Değerleme Fonu				
Toplam	0	0	0	0

18. Yasal yedeklere ilişkin bilgiler: (Yıllık)

	Cari Dönem	Önceki Dönem
I. Tertip Kanuni Yedek Akçe		518
II. Tertip Kanuni Yedek Akçe		
Özel Kanunlar Gereği Ayrılan Yedek Akçeler		
Toplam	0	518

19. Olağanüstü yedeklere ilişkin bilgiler: (Yıllık)

	Cari Dönem	Önceki Dönem
Genel Kurul Kararı Uyarınca Ayrılan Yedek Akçe	168	1.101
Dağıtılmamış Kârlar		
Birikmiş Zararlar		
Yabancı Para Sermaye Kur Farkı		
Toplam	168	1.101

20.a) Azınlık haklarına ilişkin bilgiler: (Yıllık)

	Cari Dönem	Önceki Dönem
Dönem Başı Bakiye		
Bağlı Ortaklıkların Net Kâr Payı		
Önceki Dönem Temettüsü		
Dönem Sonu Bakiye		

20. b) Sermayede ve/veya oy hakkında %10 ve bunun üzerinde paya sahip kişi ve kuruluşlara ilişkin açıklamalar: (3 Aylık)(K)

Ad Soyad/Ticari Unvanı	Pay Tutarları	Pay Oranları	Ödenmiş Paylar	Ödenmemiş Paylar
T.C. HAZİNE MÜŞTEŞARLIĞI	158.530	99.08	158.530	
DİĞER HİSSEDARLAR	1.470	0.92	1.470	
TOPLAM	160.000	100,00	160.000	

ALTINCI BÖLÜM

Gelir Tablosuna İlişkin Açıklama ve Dipnotlar (Madde 39)

1.a) İştirak ve bağlı ortaklıklardan alınan faiz gelirlerine ilişkin bilgiler : (3 Aylık)

	Cari Dönem	Önceki Dönem
İştirak ve Bağlı Ortaklıklardan Alınan Faizler	0	20

1. b) Finansal kiralama gelirlerine ilişkin bilgiler : (3 Aylık)

	Cari Dönem	Önceki Dönem
Finansal Kiralama Gelirleri		

1. c) Ters repo işlemlerinden alınan faizler: (3 Aylık)

	Cari Dönem		Önceki Dönem	
	TP	YP	TP	YP
Ters Repo İşlemlerinden Alınan Faizler				

1. d) Faktoring alacaklarından alınan faizlere ilişkin bilgi: (Yıllık)

	Cari Dönem	Önceki Dönem
Faktoring Alacaklarından Alınan Faizler		

2.a) İştirakler ve bağlı ortaklıklara verilen faiz giderlerine ilişkin bilgiler : (3 Aylık)

	Cari Dönem	Önceki Dönem
İştirak ve Bağlı Ortaklıklara Verilen Faizler		

2. b) Finansal kiralama giderlerine ilişkin bilgiler : (3 Aylık)

	Cari Dönem	Önceki Dönem
Finansal Kiralama Giderleri		

Kgelir1-1

2. c) Mevduata ödenen faizin vade yapısına göre gösterimi : (3 Aylık)

		Vadeli Mevduat					
Hesap Adı	**Vadesiz Mevduat**	**1 Aya Kadar**	**3 Aya Kadar**	**6 Aya Kadar**	**1 Yıla Kadar**	**1 Yıldan Uzun**	**Toplam**
Türk Parası							
Bankalararası Mevduat							0
Tasarruf Mevduatı							0
Resmi Mevduat							0
Ticari Mevduat							0
Diğer Mevduat							0
7 Gün İhbarlı Mevduat							0
Kıymetli Maden Depo Hesapları							0
Toplam	0	0	0	0	0	0	0
Yabancı Para							
Dth							0
Bankalararası Mevduat							0
7 Gün İhbarlı Mevduat							0
Kıymetli Maden							0
Toplam	0	0	0	0	0	0	0
Genel Toplam	0	0	0	0	0	0	0

2. d) Repo işlemlerine verilen faiz tutarı: (3 Aylık)

	Cari Dönem		Önceki Dönem	
	TP	**YP**	**TP**	**YP**
Repo İşlemlerine Verilen Faizler	21		80	

2. e)Faktoring işlemlerinden borçlara verilen faizlere ilişkin bilgi: (Yıllık)

	Cari Dönem	Önceki Dönem
Faktoring İşlemlerinden Borçlara Verilen Faizler		

Kgelir1-2

4. Bankaların kredi ve diğer alacaklarına ilişkin karşılık giderleri: (3 Aylık)

	Cari Dönem	Önceki Dönem
Kredi ve Diğer Alacaklara İlişkin Özel Karşılıklar	6.825	10.872
III. Grup Kredi ve Alacaklardan	280	702
IV. Grup Kredi ve Alacaklardan	2.303	135
V. Grup Kredi ve Alacaklardan	4.242	10.035
Genel Karşılık Giderleri	467	604
Muhtemel Riskler için Ayrılan Serbest Karşılık Giderleri		
Dövize Endeksli Krediler Kur Farkı Giderleri		1.112
Menkul Değerler Değer Düşme Giderleri	248	0
Alım Satım Amaçlı Menkul Değerler		
Satılmaya Hazır Menkul Değerler	248	
Değer Düşüş Karşılığı Giderleri	1.695	0
İştirakler	377	
Bağlı Ortaklıklar	1.318	
Birlikte Kontrol Edilen Ortaklıklar		
Vadeye Kadar Elde Tutulacak Menkul Değerler		
Diğer	2.784	895
Toplam	12.019	13.483

* İştirakler, bağlı ortaklıklar ve vadeye kadar elde tutulacak menkul değerler değer düşüş karşılığı giderleri

5.a) Diğer faaliyet giderlerine ilişkin bilgiler : (Yıllık)

	Cari Dönem	Önceki Dönem
Personel Giderleri	27.159	28.924
Kıdem Tazminatı Karşılığı	987	895
Banka Sosyal Yardım Sandığı Varlık Açıkları Karşılığı		
Maddi Duran Varlık Amortisman Giderleri	2.519	1.480
Maddi Olmayan Duran Varlık Amortisman Giderleri		
Diğer İşletme Giderleri	2.807	4.082
Bakım ve Onarım Giderleri	160	268
Reklam ve İlan Giderleri	77	163
Diğer Giderler	2.570	3.651
Aktiflerin Satışından Doğan Zararlar	6.152	
Faaliyet Kiralama Giderleri	35	
Diğer	3.508	2.191
Toplam	43.167	37.572

6.a) Bağlı ortaklık ve iştiraklerden elde edilen gelir ve giderler: (3 Aylık)

	Cari dönem	Önceki dönem
Bağlı Ortaklıklara İlişkin Kâr ve Zarar (+/-)	42	20
İştiraklere İlişkin Kâr ve Zarar (+/-)		

8. c) Azınlık haklarına ait kâr/zarar : (3 Aylık)

	Cari Dönem	Önceki Dönem
Azınlık Haklarına Ait Kâr/Zarar		

Kgelir1-4

7. Konsolidasyon dışı kalan bağlı ortaklık ve iştiraklerin kâr/zararına ilişkin bilgiler: (3 Aylık)

Konsolidasyon Dışı Kalan Bağlı Ortaklık ve İştirakler	Cari Dönem Kâr/Zararı	Önceki Dönem Kâr/Zararı
ACISELSAN (*)	-487	0
BETONSAN (**)	854	360
ARICAK (*)		0
MAKSAN (*)	748	281
EMİRAY (***)	-42	-1.018
TÜRK SUUDİ HOLDİNG (*)	1	0
TEŞEBBÜS DESTEKLEME AJANSI (**)		
TURSAN A.Ş		

(*) 30.09.2005 verileri
(**) Tasfiye halinde
(***) Kapalı

Kgelir2-1

YEDİNCİ BÖLÜM

Nazım Hesaplara İlişkin Açıklama ve Dipnotlar (Madde 40)

2. Türev finansal araçlara ilişkin bilgiler: (Yıllık)

	Cari Dönem	Önceki Dönem
Alım Satım Amaçlı İşlemlerin Türleri		
Döviz ile İlgili Türev İşlemler (I)	0	0
Vadeli Döviz Alım Satım İşlemleri		
Swap Para Alım Satım İşlemleri		
Futures Para İşlemleri		
Para Alım Satım Opsiyonları		
Faiz ile İlgili Türev İşlemler (II)	0	0
Vadeli Faiz Sözleşmesi Alım Satım İşlemleri		
Swap Faiz Alım Satım İşlemleri		
Faiz Alım Satım Opsiyonları		
Futures Faiz Alım Satım İşlemleri		
Diğer Alım Satım Amaçlı Türev İşlemler (III)		
A.Toplam Alım Satım Amaçlı Türev İşlemler (I+II+III))	0	0
Riskten Korunma Amaçlı Türev İşlem Türleri		
Rayiç Değer Değişikliği Riskinden Korunma Amaçlı		
Nakit Akış Riskinden Korunma Amaçlı		
YP Üzerinden Yapılan İştirak Yatırımları Riskinden Korunma Amaçlı		
B.Toplam Riskten Korunma Amaçlı Türev İşlemler	0	0
Türev İşlemler Toplamı (A+B)	0	0

5. a) Gayrinakdi kredilerin toplam tutarı: (3 Aylık)

	Cari Dönem	Önceki Dönem
Nakit Kredi Teminine Yönelik Olarak Açılan Gayrinakdi Krediler	0	0
Bir Yıl veya Daha Az Süreli Asıl Vadeli		
Bir Yıldan Daha Uzun Süreli Asıl Vadeli		
Diğer Gayrinakdi Krediler	1.278	820
Toplam	1.278	820

Knzm-1

8. a) Gayrinakdi krediler hesabı içinde sektör bazında risk yoğunlaşması hakkında bilgi: (Yıllık)

	Cari Dönem				Önceki Dönem			
	TP	(%)	YP	(%)	TP	(%)	YP	(%)
Tarım	2	1,61	0	0,00	0	0,00	0	0,00
Çiftçilik ve Hayvancılık	2	1,61		0,00		0,00		0,00
Ormancılık		0,00		0,00		0,00		0,00
Balıkçılık		0,00		0,00		0,00		0,00
Sanayi	59	47,58	0	0,00	32	4,82	0	0,00
Madencilik ve Taşocakçılığı		0,00		0,00		0,00		0,00
İmalat Sanayi	59	47,58		0,00	32	4,82		0,00
Elektrik, Gaz, Su		0,00		0,00		0,00		0,00
İnşaat	2	1,61		0,00	2	0,30		0,00
Hizmetler	53	42,74	0	0,00	54	8,13	0	0,00
Toptan ve Perakende Ticaret		0,00		0,00		0,00		0,00
Otel ve Lokanta Hizmetleri	1	0,81		0,00	1	0,15		0,00
Ulaştırma ve Haberleşme		0,00		0,00		0,00		0,00
Mali Kuruluşlar	52	41,94		0,00	53	7,98		0,00
Gayrimenkul ve Kiralama Hizm.		0,00		0,00		0,00		0,00
Serbest Meslek Hizmetleri		0,00		0,00		0,00		0,00
Eğitim Hizmetleri		0,00		0,00		0,00		0,00
Sağlık ve Sosyal Hizmetler		0,00		0,00		0,00		0,00
Diğer	8	6,45	1.154	100,00	576	86,75	156	100,00
Toplam	124	100,00	1.154	100,00	664	100,00	156	100,00

8. b) I ve II'nci grupta sınıflandırılan gayrinakdi kredilere ilişkin bilgiler : (Yıllık)

	I inci Grup		II nci Grup	
	TP	YP	TP	YP
Gayrinakdi Krediler	124	1.154	0	0
Teminat Mektupları	116			
Aval ve Kabul Kredileri				
Akreditifler		1.154		
Cirolar				
Menkul Kıymet İhracında Satın Alma Garantilerimizden				
Faktoring Garantilerinden				
Diğer Garanti ve Kefaletler	8			

SEKİZİNCİ BÖLÜM

Özkaynak Değişim Tablosuna İlişkin Açıklama ve Dipnotlar (Madde 41) (Yıllık)

4 . Yasal yedek akçeler hesabına aktarılan tutarlar açıklanır:

	Cari Dönem	Önceki Dönem
Dağıtılmayan Karlardan Yedeklere Aktarılan Tutarlar(+)		

DOKUZUNCU BÖLÜM

Nakit Akım Tablosuna İlişkin Açıklama ve Dipnotlar (Madde 42)

2. a)İştirak, bağlı ortaklık ve diğer yatırımların elde edilmesinden kaynaklanan nakit akımına ilişkin bilgiler: (Yıllık)

	Cari Dönem	Önceki Dönem
Nakit ve Nakde Eşdeğer Varlıklar (+)		
Kullandırılan Krediler (+)		
Diğer Varlıklar (+)		
Diğer Mali Kuruluşlardan Sağlanan Fonlar (-)		
Diğer Yükümlülükler (-)		
Şerefiye (+)		
Toplam Alım Bedeli (+) (1)	0	0
Kur Farkı Gelirleri (-) (2)		
Elde Etme Maliyeti (3)(1-2)	0	0
Elde Edilen Ortaklıktaki Nakit ve Nakde Eşdeğer Varlıkların Tutarı (-) (4)		
İktisabın Neden Olduğu Nakit Çıkışı (5) (3+4)	0	0

3. İştirak, bağlı ortaklık ve diğer işletmelerin elden çıkarılmasına ilişkin bilgiler: (Yıllık)

	Cari Dönem	Önceki Dönem
Net Varlıklar (+) (1)		
Nakit ve Nakde Eşdeğer Varlıklar (+)		
Bankalar ve Diğer Mali Kuruluşlardan Alacaklar (+)		
Kullandırılan Krediler (+)		
Bankalararası Mevduat (-)		
Diğer Mali Kuruluşlara Sağlanan Fonlar (-)		
Diğer Yükümlülükler (-)		
Satış Geliri (+) (2)		
Elden Çıkarılan Ortaklıktaki Nakit ve Nakde Eşdeğer Varlıkların Tutarı (-) (3)		
Satıştan Sağlanan Net Nakit Girişi (2-3)	0	0

4. Dönem başındaki nakit ve nakde eşdeğer varlıklara ilişkin bilgiler: (3 Aylık)

	Cari Dönem	Önceki Dönem
Nakit	**4.213**	**4.336**
Kasa ve Efektif Deposu	43	40
Bankalardaki Vadesiz Mevduat	4.170	4.296
Nakde Eşdeğer Varlıklar	**110.213**	**79.400**
Bankalararası Para Piyasası	12.417	19.736
Bankalardaki Vadeli Depo	97.796	59.664
Toplam Nakit ve Nakde Eşdeğer Varlıklar	**114.426**	**83.736**

5. Dönem sonundaki nakit ve nakde eşdeğer varlıklara ilişkin bilgiler: (3 Aylık)

	Cari Dönem	Önceki Dönem
Nakit	**4.213**	**4.336**
Kasa ve Efektif Deposu	43	40
Bankalardaki Vadesiz Mevduat	4.170	4.296
Nakde Eşdeğer Varlıklar	**110.213**	**79.400**
Bankalararası Para Piyasası	12.417	19.736
Bankalardaki Vadeli Depo	97.796	59.664
Toplam Nakit ve Nakde Eşdeğer Varlıklar	**114.426**	**83.736**

ONUNCU BÖLÜM

Banka Birleşme ve Devirleri ile Bankalarca İktisap Edilen Ortaklıkların

Muhasebeleştirilmesine İlişkin Açıklama ve Dipnotlar (Madde 43)

2. a) İktisabın gerçekleştiği döneme ilişkin açıklamalar: (Yıllık)

Hissesi İktisap Edilen Bankanın Adı	Oy Hakkına Sahip Hisselerin Yüzdesi	İktisap Maliyeti	Ödenen veya Şarta Bağlı Olarak Ödenecek Olan Alış Bedeli
1 2 3 ...			

ONBİRİNCİ BÖLÜM

Bankanın Dahil Olduğu Risk Grubu ile İlişkin Açıklama ve Dipnotlar (Madde 44)

1. Bankanın Dahil olduğu risk grubuna ile ilgili işlemlerin hacmi, dönem sonunda sonuçlanmamış kredi ve mevduat işlemleri, döneme ilişkin gelir ve giderler belirtilir (3 Aylık)

1. a) Cari Dönem:

Bankanın Dahil Olduğu Risk Grubu*	İştirak ve Bağlı Ortaklıklar		Bankanın Doğrudan ve Dolaylı Ortakları		Risk Grubuna Dahil Olan Diğer Gerçek ve Tüzel Kişiler	
	Nakdi	G.Nakdi	Nakdi	G.Nakdi	Nakdi	G.Nakdi
Krediler ve Diğer Alacaklar						
Dönem Başı Bakiyesi						
Dönem Sonu Bakiyesi						
Alınan Faiz ve Komisyon Gelirleri						

*Bankaların Kuruluş ve Faaliyetleri Hakkında Yönetmeliğin 20 nci maddesinin (2) numaralı fıkrasında tanımlanmıştır.

1. b) Önceki Dönem:

Bankanın Dahil Olduğu Risk Grubu*	İştirak ve Bağlı Ortaklıklar		Bankanın Doğrudan ve Dolaylı Ortakları		Risk Grubuna Dahil Olan Diğer Gerçek ve Tüzel Kişiler	
	Nakdi	G.Nakdi	Nakdi	G.Nakdi	Nakdi	G.Nakdi
Krediler ve Diğer Alacaklar						
Dönem Başı Bakiyesi						
Dönem Sonu Bakiyesi						
Alınan Faiz ve Komisyon Gelirleri						

*Bankaların Kuruluş ve Faaliyetleri Hakkında Yönetmeliğin 20 nci maddesinin (2) numaralı fıkrasında tanımlanmıştır.

Krisk grubu-1

1. c.1) Bankanın dahil olduğu risk grubuna ait mevduata ilişkin bilgiler: (3 Aylık)

Bankanın Dahil Olduğu Risk Grubu*	İştirak ve Bağlı Ortaklıklar		Bankanın Doğrudan ve Dolaylı Ortakları		Risk Grubuna Dahil Olan Diğer Gerçek ve Tüzel Kişiler	
Mevduat	Cari Dönem	Önceki Dönem	Cari Dönem	Önceki Dönem	Cari Dönem	Önceki Dönem
Dönem Başı						
Dönem Sonu						
Mevduat Faiz Gideri						

*Bankaların Kuruluş ve Faaliyetleri Hakkında Yönetmeliğin 20 nci maddesinin (2) numaralı fıkrasında tanımlanmıştır.

1. c.2) Bankanın, dahil olduğu risk grubu ile yaptığı vadeli işlemler ile opsiyon sözleşmeleri ile benzeri diğer sözleşmelere ilişkin bilgiler: (3 Aylık)

Bankanın Dahil Olduğu Risk Grubu*	İştirak ve Bağlı Ortaklıklar		Bankanın Doğrudan ve Dolaylı Ortakları		Risk Grubuna Dahil Olan Diğer Gerçek ve Tüzel Kişiler	
	Cari Dönem	Önceki Dönem	Cari Dönem	Önceki Dönem	Cari Dönem	Önceki Dönem
Alım Satım Amaçlı İşlemler						
Dönem Başı						
Dönem Sonu						
Toplam Kâr / Zarar						
Riskten Korunma Amaçlı İşlemler						
Dönem Başı						
Dönem Sonu						
Toplam Kâr / Zarar						

*Bankaların Kuruluş ve Faaliyetleri Hakkında Yönetmeliğin 20 nci maddesinin (2) numaralı fıkrasında tanımlanmıştır.

Krisk grubu-2

ONÜÇÜNCÜ BÖLÜM

Bankanın Yurtiçi, Yurtdışı, Kıyı Bankacılığı Bölgelerindeki Şubeleri ile Yurtdışı Temsilciliklerine İlişkin Bilgiler (Madde 46)

Bankanın yurtiçi ve yurtdışı şube ve temsilciliklerine ilişkin bilgiler: (Yıllık)

	Sayı	Çalışan Sayısı	Bulunduğu Ülke	Aktif Toplamı	Yasal Sermaye
Yurtiçi şube					
Yurtdışı temsilcilikler			1-		
			2-		
			3-		
Yurtdışı şube			1-		
			2-		
			3-		
Kıyı Bnk. Blg. Şubeler			1-		
			2-		
			3-		

Kyi-ydşb.tems.-1